

PRESIDENCIA DE LA REPUBLICA  
OFICINA DE PLANIFICACION  
COSTA RICA

INFORME  
DEL DEPARTAMENTO  
DE PLANES ANUALES



1966

PRESIDENCIA DE LA REPUBLICA  
**OFICINA DE PLANIFICACION**  
COSTA RICA

**INFORME**  
**DEL DEPARTAMENTO**  
**DE PLANES ANUALES**



**AÑO 1966**

DEPARTAMENTO DE PLANES ANUALES

Personal Encargado de la Publicación de este Informe

DIRECCION

Enrique Velázquez D-G	Jefe del Departamento
José Ml. Castro Carvajal	Técnico en Planificación 2
Mayra Dirma Arrieta Marifo	Secretaria 2

INVESTIGACION Y PREPARACION DEL PRESUPUESTO

Sadí García Valverde	Técnico en Administración Pública 2
Rosalía Bravo Castro	" " " " "
Edith López Fallas	" " " " "
Francisco Guzmán Rodríguez	" " " " "
Luciano Madrigal Cerdas	" " " " "
Jorge Luis Solano Salas	Asistente en Administración Pública
Jesús A. López Castillo	Oficinista 3

**PARTE PRIMERA**

**EXPOSICION DEL JEFE  
DEL  
DEPARTAMENTO DE PLANES ANUALES**

LIQUIDACION DE COMPROMISOS - EJERCICIO FISCAL 1966

(Período del 1° de enero al 30 de junio de 1967)

De acuerdo con lo que dispone la Ley de Administración Financiera de la República, artículo N° 50, al terminar el ejercicio fiscal, quedan canceladas automáticamente todas las partidas autorizadas en el presupuesto de gastos ordinarios; pero esta disposición legal establece que todos los compromisos que quedaren pendientes del período que termina, pueden liquidarse o reconocerse dentro de los seis meses siguientes - sin que la autorización deba aparecer en el nuevo presupuesto vigente.

Concepto	Compromisos al 31/12/67	Compromisos Caducados Período del 1/1/67 al 30/7/67	Total Egresos al 30/6/67 Ejercicio Fiscal 1966
Presupuesto Ordinario 1966	13.313.336.64	2.742.561.45	556.577.052.57

En consecuencia el Total de gastos ordinario montó a la suma de ¢ 559.319.614.02 al 31 de diciembre, habiéndose rebajado estos en el período de enero a junio de 1967 en ¢ 2.742.561.45, que es el total de compromisos caducados.

El gasto definitivo del presupuesto ordinario queda en ¢ 556.577.052.57, rebajando el déficit al 31 de diciembre de 1966.

Modificación al Presupuesto General Ordinario.

En el curso del año 1966, del 1° de enero al 31 de diciembre se tramitaron cinco modificaciones legislativas y siete decretos ejecutivos que lo modificaron sustancialmente.

También se efectuaron diecinueve transferencias de partidas por medio de Decretos Ejecutivos:

N° 1 de 6/1/66	N° 9 de 7/7/66
N° 2 de 26/1/66	N° 25 de 8/7/66
N° 4 de 28/2/66	N° 24 de 7/7/66
N° 7 de 4/3/66	N° 29 de 3/8/66
N° 10 de 12/4/66	N° 34 de 7/9/66
N° 14 de 5/5/66	N° 38 de 18/9/66
N° 16 de 23/5/66	N° 36 de 19/9/66
N° 17 de 30/5/66	N° 37 de 24/9/66
N° 19 de 7/6/66	N° 44 de 16/11/66
N° 23 de 25/6/66	

Todo de acuerdo con la disposición N° 34 de la Ley N° 292 del 24 de diciembre de 1965.

El reajuste del presupuesto obligó durante el período de enero a diciembre a un estudio constante de ingresos y egresos, para proponer las modificaciones legislativas y ejecutivas cuyo resultado se ha enumerado anteriormente y que facilitaron en forma eficaz y oportuna los requerimientos de los distintos servicios.

En este ejercicio fiscal de 1966 mediante la disposición N° 30 que autoriza al Ejecutivo por decreto a tras pasar los saldos de sueldos no usados a la partida para pensiones del Magisterio y profesorado; fueron emitidos los siguientes decretos:

Decreto Ejecutivo N° 21 de 25 de junio de 1966 .....	¢ 2.772.000
" " N° 35 de 19 de setiembre de 1966 .....	1.913.000
" " N° 43 de 15 de noviembre de 1966 .....	<u>1.100.000</u>
<u>TOTAL</u>	<u>¢ 5.785.000</u>

Estos oportunos traspasos de fondos facilitaron el pago puntual de las subvenciones a los maestros y profesores que de otro modo hubieran sufrido atraso.

El Resumen de los Ingresos y Egresos Estimados y Reales del Presupuesto Ordinario de 1966 por Títulos es el Siguiente:

Concepto	Estimado	Reales	Diferencia
<u>Ingresos: ( TOTAL )</u>	<u>569.997.996.00</u>	<u>521.659.654.17</u>	(-) <u>48.338.341.83</u>
Ingresos Provenientes de la Explotación de Bienes Empresas y Servicios Públicos .....	45.876.800.00	43.214.660.18	(-) 2.662.139.82
Impuestos Directos .....	108.052.148.00	112.050.723.52	(+) 3.998.575.52
Impuestos Indirectos .....	380.211.450.00	329.095.096.80	(-) 51.116.353.20
Ingresos Provenientes de otras Fuentes .....	35.857.598.00	37.299.173.67	(+) 1.441.575.67
<u>Egresos: ( TOTAL )</u>	<u>569.997.996.00</u>	<u>559.319.614.02</u>	(-) <u>10.678.381.98</u>
Gastos de Administración .....	338.973.871.00	330.653.152.01	(-) 8.320.718.99
Transferencias Corrientes .....	121.672.932.00	121.033.354.65	(-) 639.577.35
Servicio de la Deuda .....	109.351.193.00	107.633.107.36	(-) 1.718.085.64
TOTAL DE EGRESOS EFECTIVOS		559.319.614.02	
TOTAL DE INGRESOS EFECTIVOS		<u>521.659.654.17</u>	
El déficit en la ejecución del Presupuesto Ordinario montó a la suma de .....		<u>37.659.959.85</u>	

El presupuesto general ordinario de ingresos y egresos para 1966 fue originalmente autorizado por la Asamblea Legislativa, por la suma de ¢ 548.900.548, habiéndose producido un aumento en el curso del año de ¢ 21.097.448, según detalle que se muestra a continuación:

R E S U M E N

Ingresos: Presupuesto Original ¢ 548.900.548

Aumentos:

Ley N° 3672 de 26 de abril de 1966 .....	¢ 7.202.058	
Ley N° 3748 de 23 de setiembre de 1966 .....	2.400.000	
Ley N° 3811 de 23 de noviembre de 1966 .....	8.945.390	
Ley N° 3845 de 20 de diciembre de 1966 .....	<u>2.550.000</u>	<u>21.097.448</u>
<u>Total Presupuesto Ordinario de Ingresos</u>		<u>¢ 569.997.996</u>

Egresos: Presupuesto Original 548.900.548

Aumentos:

Ley N° 3672 de 26 de abril de 1966 .....	7.202.058	
Ley N° 3748 de 23 de setiembre de 1966 .....	2.400.000	
Ley N° 3811 de 23 de noviembre de 1966 .....	8.945.390	
Ley N° 3845 de 20 de diciembre de 1966 .....	<u>2.550.000</u>	<u>21.097.448</u>
<u>Total Presupuesto Ordinario de Egresos</u>		<u>¢ 569.997.996</u>

Presupuestos Extraordinarios

Los ingresos extraordinarios reales alcanzaron la suma de ¢ 116.449.355.95 financiada con los siguientes ingresos:

Recursos Externos .....	¢ 41.569.516.08
Recursos Internos .....	73.542.527.33
Otros Recursos .....	<u>1.337.312.54</u>

La diferencia de menos con respecto a lo autorizado de ¢ 189.919.785.50, monta a la suma de ¢ 73.470.429.55. El presupuesto original estimado de egresos (Ley N° 3644) monta a la suma de ..... 92.829.108.32

Fueron revalidados los saldos de las siguientes leyes:

Ley N° 2987 de 20 de diciembre de 1961 .....	¢ 35.786.804.90	
Ley N° 3443 de 27 de octubre de 1964 .....	20.589.507.43	
Ley N° 3365 de 4 de agosto de 1966 .....	12.461.723.24	
Ley N° 3505 de 21 de mayo de 1965 .....	11.702.641.61	
Ley N° 3652 de 21 de diciembre de 1965 .....	<u>¢ 16.550.000.00</u>	<u>¢ 97.090.677.18</u>
<u>Total Presupuesto Autorizado al 31/12/66</u>		<u>¢ 189.919.785.50</u>

Los egresos reales montaron a la suma de ..... 116.401.314.47

los cuales por leyes se desglosan así:

Ley N° 3644 de 16 de diciembre de 1965 .....	85.899.182.93
Ley N° 2987 de 20 de diciembre de 1961 .....	12.668.373.62
Ley N° 3443 de 27 de octubre de 1964 .....	5.609.680.38

Ley N° 3365 de 4 de agosto de 1964 .....	¢ 6.542.527.33
Ley N° 3505 de 21 de mayo de 1965 .....	1.907.998.60
Ley N° 3652 de 21 de diciembre de 1965 .....	<u>3.773.551.61</u>
El menor gasto con respecto a lo autorizado es de .....	73.518.471.03

### ANTEPROYECTOS

Los anteproyectos de presupuesto presentados al Departamento de Planes Anuales para los años 1967 y 1968 son los siguientes:

Nomenclatura	1967	1968
Asamblea Legislativa .....	¢ 4.893.780	¢ 4.893.780
Contraloría General de la República .....	3.122.565	3.449.520
Presidencia de la República .....	6.165.044	16.176.455*
Ministerio de Gobernación, Policía, Justicia y Gracia.....	25.605.065	28.349.055
Ministerio de Relaciones Exteriores .....	4.142.131	5.891.495
Ministerio de Seguridad Pública .....	17.600.880	20.247.532
Ministerio de Hacienda .....	29.601.312	32.894.516
Ministerio de Agricultura y Ganadería .....	11.906.262	18.315.563
Ministerio de Industria y Comercio .....	4.731.400	5.194.082
Ministerio de Transportes .....	55.169.690	61.288.218
Ministerio de Educación Pública .....	167.013.147	268.134.917
Ministerio de Salubridad Pública .....	15.968.800	18.656.381
Ministerio de Trabajo y Bienestar Social .....	5.502.603	5.900.032
Poder Judicial .....	29.105.177	34.500.000
Tribunal Supremo de Elecciones .....	4.370.247	6.297.358
<u>TOTAL</u>	<u>¢384.898.103</u>	<u>¢530.188.904</u>

\* Incluye Oficina Técnica Mecanizada, Procuraduría General de la República y Estadística y Censos.

La diferencia en números absolutos entre un año y otro monta a la cifra de ¢ 145.290.801, aumento bastante apreciable, máxime si se toma en cuenta que corresponden únicamente a "gastos de administración."

El aumento más apreciable lo tiene el Ministerio de Educación Pública por la suma de ¢101.121.770, equivalente en números relativos al 60.54%.

Nunca desde la creación de la Oficina del Presupuesto (Planes Anuales) los Ministerios se han limitado a solicitar lo estrictamente indispensable para llenar su función, siempre solicitan más de lo que en realidad necesitan. Este Departamento para emitir un proyecto balanceado como lo exige la Ley de Administración Financiera de la República, debe ajustar los gastos a los posibles ingresos o a confeccionar un presupuesto extraordinario con recursos internos financiado con bonos o recursos del exterior financiados con empréstitos.



El problema principal de nuestro presupuesto es la escases de ingresos frente a una carga que aumenta año con año por la expansión natural de los servicios y por múltiples obligaciones cuya atención ha sido im- puesta por disposiciones legislativas.

Organismos Internacionales:

En el año 1949, Costa Rica tenía en su presupuesto de egresos cuatro organismos internacionales:

Unión Panamericana .....	¢ 17.010
Instituto Indigenista de México \$ 300 .....	1.701
Naciones Unidas (ONU) \$ 12.250 .....	69.457.50
FAO \$ 2.500 .....	<u>14.175</u>
<u>TOTAL</u>	<u>¢ 102.343.50</u>

En 1967, tenemos incorporados cincuenta y uno (51) organismos con una asignación anual de ¢ 6.879.984. El - artículo N° 121 (4 de la Constitución Política) faculta a la Asamblea Legislativa a aprobar o improbar los convenios internacionales.

Son varios los organismos internacionales que no tienen sanción legislativa y están dentro del presupuesto.

INGRESOS ESTIMADOS Y EFECTIVOS ORDINARIOS AÑO 1966

( por grandes rubros )

Concepto	Presupuesto	Producto	Diferencia
<u>Rentas que produjeron más de lo propuesto</u>			<u>25.762.845.18</u>
Fábrica Nacional de Licores .....	23.500.000.00	24.366.787.41	866.787.41
Oficina del Café .....	1.849.376.51	1.849.376.51	849.376.51
Instituto Nacional de Seguros .....	2.500.000.00	4.692.339.03	2.192.339.03
Impuesto sobre la Renta .....	69.724.418.00	82.372.760.52	12.648.348.52
Impuesto sobre utilidades Cia. Bananera .....	3.886.030.00	4.933.998.26	1.047.968.26
Derechos de Importación .....	207.550.000.00	210.442.523.92	2.892.523.92
Impuesto 7.1/2% sobre el azúcar que se exporte .....	3.600.000.00	4.003.686.65	403.686.65
Impuesto interior y otras rentas aduaneras .....	3.700.000.00	4.681.927.78	981.927.78
Impuesto sobre el café que reciban los beneficios .....	32.579.600.00	34.177.640.85	1.598.040.85
Intereses Bonos Deuda Pública en Poder de la Tesorería Na- cional .....	6.729.300.00	8.612.835.32	1.883.535.32
Otras tasas .....	1.768.000.00	2.166.310.93	398.310.93
<u>Rentas que produjeron menos de los propuesto</u>			<u>72.354.744.25</u>
50% sobre utilidades Banco Central .....	1.500.000.00	-	1.500.000.00
Consejo Nacional de Producción - Remanente del 6% produc- to ventas para programas de nutrición .....	1.200.000.00	-	1.200.000.00
Beneficio especial Refinadora de Petróleo .....	3.310.000.00	-	3.310.000.00
Impuesto Territorial .....	34.000.000.00	24.050.585.61	9.914.414.39
Impuesto consumo de Cerveza .....	18.550.000.00	16.675.873.33	1.874.126.67
Impuesto de Consumo .....	44.572.850.00	25.016.646.81	19.556.203.19
Impuesto consumo de gasolina y otros productos derivados de refinación del petróleo .....	35.000.000.00	-	35.000.000.00

Los ingresos de presupuesto ordinario para 1966 fueron originalmente estimados en la suma de \$548.900.548.00 produciéndose un aumento por recalificaciones efectuadas en el curso del año de ..... 21.097.448.00

Total de ingresos definitivamente fijados mediante reformas propiciadas por leyes .....	₡ 569.997.996.00
Los ingresos reales del año fueron de .....	<u>521.659.654.17</u>
Produciéndose una merma en las recaudaciones de .....	<u>₡ 48.338.341.83</u>

El cuadro anteriormente indicado por grandes rubros, nos da una idea como se produjo este déficit de ingresos ordinarios.

**PARTE SEGUNDA**

**SECCION DE INVESTIGACIONES,  
PREPARACION DEL PRESUPUESTO,  
INFORMACION ESTADISTICA  
Y  
PUBLICACIONES**

**CUADROS ESTADISTICOS Y GRAFICOS**

RESUMEN LIQUIDACION DE PRESUPUESTO , PERIODO 1º DE ENERO AL 31 DE DICIEMBRE

EJERCICIO FISCAL DE 1966

(Colones)

CUADRO No. 1

PRESUPUESTO ORDINARIO

Ingresos estimados	569.997.996.00	
Ingresos reales	521.659.654.17	
Menor ingreso de lo estimado		48.338.341.83
Egresos estimados	569.997.996.00	
Egresos reales	559.319.614.02	
Menor gasto de lo estimado		<u>10.678.381.98</u>
<u>Déficit en la ejecución del</u> <u>Presupuesto Ordinario</u>		<u>37.659.959.85</u>

PRESUPUESTO EXTRAORDINARIO

Ingresos estimados	189.919.785.50	
Ingresos reales	116.449.355.95	
Menor ingreso de lo estimado		73.470.429.55
Egresos estimados	189.919.785.50	
Egresos reales	116.401.314.47	
Menor gasto de lo estimado		73.518.471.03
<u>Superávit en la ejecución de</u> <u>Presupuestos Extraordinarios</u>		<u>48.041.48</u>
<u>Total del déficit en la ejecu-</u> <u>ción de los Presupuestos Ordi-</u> <u>nario y Extraordinario</u>		<u>37.611.918.37</u>

RESUMEN DE LA LIQUIDACION DE COMPROMISOS AL 30 DE JUNIO DE 1966  
EJERCICIO FISCAL DEL AÑO 1965 - PRESUPUESTO ORDINARIO  
(Coloneé)

CUADRO No. 2

Nomenclatura	Compromisos al 31 de dic.1965	Reconocido o gi rado al 30/6/66	Saldo al 30/6/ 1966.
<b><u>TOTAL GENERAL</u></b>	<b>14.441.371.27</b>	<b>3.020.941.77</b>	<b>11.420.429.50</b>
<b><u>PARTE PRIMERA - GASTOS DE ADMINISTRACION</u></b>	<b>13.132.567.48</b>	<b>2.623.319.49</b>	<b>10.509.247.99</b>
<b><u>PODER LEGISLATIVO</u></b>	<b>66.810.74</b>	<b>7.925.50</b>	<b>58.885.24</b>
Asamblea Legislativa .....	55.152.39	6.785.40	48.366.99
Contraloría General de la República .....	11.658.35	1.140.10	10.518.25
<b><u>PODER EJECUTIVO</u></b>	<b>11.320.359.69</b>	<b>2.343.115.81</b>	<b>8.977.243.88</b>
Presidencia de la República .....	148.808.67	17.529.96	131.278.71
Ministerio de Gobernación, Policía, Justicia y - Gracia .....	919.299.54	140.652.52	778.647.02
Ministerio de Relaciones Exteriores .....	110.495.10	67.816.52	42.678.58
Ministerio de Seguridad Pública .....	394.985.81	89.183.48	305.802.33
Ministerio de Hacienda .....	1.712.413.76	296.308.48	1.416.105.28
Ministerio de Agricultura y Ganadería .....	715.473.00	114.827.22	600.645.78
Ministerio de Industria y Comercio .....	105.968.52	16.037.65	89.930.87
Ministerio de Transportes .....	5.768.120.18	1.190.560.66	4.577.559.52
Ministerio de Educación Pública .....	663.004.25	211.530.70	451.473.55
Ministerio de Salubridad Pública .....	283.512.51	74.797.89	208.714.62
Ministerio de Trabajo y Bienestar Social.....	498.278.35	123.870.73	374.407.62
<b><u>PODER JUDICIAL</u></b>	<b>1.425.427.03</b>	<b>156.876.28</b>	<b>1.268.550.75</b>
<b><u>TRIBUNAL SUPREMO DE ELECCIONES</u></b>	<b>319.970.02</b>	<b>115.401.90</b>	<b>204.568.12</b>
<b><u>PARTE SEGUNDA - TRANSFERENCIAS A PERSONAS; INSTI TUCIONES PUBLICAS Y PRIVADAS, EMPRESAS ESTATALES Y ORGANISMOS INTERNACIONALES</u></b>	<b>811.844.82</b>	<b>218.288.44</b>	<b>593.556.38</b>
<b><u>PARTE TERCERA - SERVICIO DE LA DEUDA</u></b>	<b>496.958.97</b>	<b>179.333.84</b>	<b>317.625.13</b>
Deuda Exterior .....	107.779.43	80.545.21	27.234.22
Deuda Interior .....	389.179.54	98.788.63	290.390.91

**NOTA:**

- 1) Se omite la publicación del detalle de la liquidación de compromisos por ser demasiado voluminoso, cualquier información al respecto la supliremos inmediatamente.
- 2) En la última página de este informe se publica la liquidación de compromisos al 30 de junio de 1967 correspondiente al ejercicio fiscal del año 1966.

INGRESOS ORDINARIOS DEL AÑO 1966  
SEGUN TITULOS Y CAPITULOS  
(Colones)

CUADRO No. 3

Concepto	Presupuestos	Reales	%	Diferencia	
				de más	de menos
<u>T O T A L</u>	<u>569.997.996.00</u>	<u>521.659.654.17</u>	<u>100.00</u>		<u>48.338.441.83</u>
<u>Ingresos provenientes de la explotación de bienes, empresas y servicios públicos</u>	<u>45.876.800.00</u>	<u>43.214.660.18</u>	<u>8.29</u>		<u>2.662.239.82</u>
Rentas de derechos patrimoniales .....	1.082.800.00	1.072.152.89	0.21		10.647.11
Explotación de empresas .....	44.794.000.00	42.142.507.29	8.08		2.651.492.71
<u>Impuestos Directos</u>	<u>108.052.148.00</u>	<u>112.050.723.52</u>	<u>21.48</u>	<u>3.998.575.52</u>	
Impuestos sobre utilidades ....	73.810.448.00	87.678.368.56	16.81	13.867.920.56	
Impuestos sobre el capital ....	34.241.700.00	24.372.354.96	4.67		9.869.345.04
<u>Impuestos Indirectos</u>	<u>380.211.450.00</u>	<u>329.095.096.80</u>	<u>63.09</u>		<u>51.116.353.20</u>
Rentas aduaneras .....	216.495.000.00	221.018.537.78	42.37	4,523.537.78	
Impuestos varios .....	163.716.450.00	108.076.559.02	20.72		55.639.890.98
<u>Impuestos provenientes de otras fuentes</u>	<u>35.857.598.00</u>	<u>37.299.173.67</u>	<u>7.14</u>	<u>1.441.575.67</u>	
Tasas .....	18.079.000.00	18.089.705.03	3.46	8.705.03	
Multas, responsabilidades y comisos .....	2.300.000.00	2.512.886.00	0.48	212.886.00	
Varios .....	15.478.598.00	16.696.582.64	3.20	1.217.984.64	

LIQUIDACION DE PRESUPUESTO ORDINARIO DE INGRESOS ESTIMADOS Y EFECTIVOS  
DIFERENCIAS - AÑO 1966  
 (Colones)

CUADRO No. 4

Art.	Nomenclatura	Presupuesto Original	Nuevos Ingresos	Total Ingresos Estimados	Decretos Legislativos	Ingresos Efectivos	Diferencia en Números Absolutos	
							Mayor Producto	Menor Producto
<u>DETALLE DEL CALCULO DE LOS INGRESOS</u>		548.900.546.00	21.077.448.00	569.977.996.00		521.659.654.17		48.338.341.83
<u>TITULO I - INGRESOS PROVENIENTES DE LA EXPLOTACION DE BIENES, EMPRESAS Y SERVICIOS PUBLICOS</u>		45.876.800.00		45.876.800.00		43.214.660.18		2.662.139.82
<u>CAPITULO 1.1 - RENTAS DE DERECHOS PATRIMONIALES</u>		1.082.800.00		1.082.800.00		1.072.352.39		10.647.11
1	Alquileres .....	147.800.00		147.800.00		172.474.45	24.674.45	
5	Derechos explotación de mangle .....					155.00	155.00	
7	Derechos explotación Cía. Petrolera (Leyes Nos. 1382 de 9/11/51 y 1990 de 22/11/55) .....	75.000.00		75.000.00				75.000.00
9	Derechos de aterrizaje (Decreto N° 769 de 26/10/49) .....	254.000.00		254.000.00		322.714.00	68.714.00	
11	Derechos de Puerto (Ley N° 128 de 19/9/24) .....	323.000.00		323.000.00		364.978.50		
13	Derechos de pesca (Decreto N° 190 de 28/9/48) .....	69.700.00		69.700.00		50.268.45		19.431.55
15	Derechos de Minería (Código de minería, Ley N° 1551 de 26/4/53) .....	67.000.00		67.000.00		64.977.00		2.023.00
20	Otras rentas de derechos patrimoniales .....	146.300.00		146.300.00		96.585.49		49.714.51
<u>CAPITULO 1.2 - EXPLOTACION DE EMPRESAS</u>		44.794.000.00		44.794.000.00		42.142.507.29		2.651.492.71
21	50% sobre utilidades netas del Banco Central (Ley Orgánica del Banco Central, modificada por leyes N° 3020 de 16/8/62 y 3097 de 18/2/63) .....	1.500.000.00		1.500.000.00				1.500.000.00
23	Fábrica Nacional de Licores (Ley N° 3035 de 17/7/56) .....	23.500.000.00		23.500.000.00		24.366.787.41	866.787.41	
25	Consejo Nacional de Producción 3% producto total rentas Fábrica Nacional de Licores (Ley N° 2599 de 3/8/60) .....	1.400.000.00		1.400.000.00		1.419.775.71	19.775.71	
27	Consejo Nacional de Producción remanente del 6% del producto de las ventas de la Fábrica Nacional de Licores para programas de nutrición .....	1.200.000.00		1.200.000.00				1.200.000.00
29	Oficina del Café, por traspaso de fondos sobrantes (Reforma a la Ley N° 3062 de 14/11/62) .....	1.000.000.00		1.000.000.00		1.849.376.51	849.376.51	
31	Imprenta Nacional (Decreto Ejecutivo N° 36 de 6/11/44) ...	762.000.00		762.000.00		728.420.70		33.579.30
33	Correos (Decreto Ejecutivo N° 26 de 2/5/64) .....	6.000.000.00		6.000.000.00		5.563.346.63		436.653.37
35	Beneficio especial, Refinadora Costarricense de Petróleo - S. A. ....	3.310.000.00		3.310.000.00				3.310.000.00
37	Renta Filatelia (Leyes N° 2808 de 2/9/61 y 3089 de 4/2/63) .....	5.000.00		5.000.00		15.600.24	10.600.24	
39	Telégrafos y Radios Nacionales (Ley N° 663 de 22/8/46)....	1.920.000.00		1.920.000.00		1.900.670.65		19.329.35
41	Bonificación por intercambio de paquetes postales .....	60.000.00		60.000.00		55.769.04		4.230.96
43	Instituto Nacional de Seguros (Leyes N° 149 de 6/8/45, 2486 de 9/11/59 y 2719 de 10/2/61) .....	2.500.000.00		2.500.000.00		4.692.339.03	2.192.339.03	
45	6% de la renta de la Lotería Nacional (Leyes N° 1152 de 13/4/50 y 3095 de 18/2/63) .....	1.300.000.00		1.300.000.00		1.474.621.37	174.621.37	
51	Producto por servicios de inseminación artificial (Ley N° 331 de 27/7/64) .....	87.000.00		87.000.00		75.800.00		11.200.00
57	Otros ingresos provenientes de la Explotación de Empresas.	250.000.00		250.000.00				250.000.00
<u>TITULO 2 - IMPUESTOS DIRECTOS</u>		108.052.148.00		108.052.148.00		112.050.723.52	3.998.575.52	
<u>CAPITULO 2.1 - IMPUESTOS SOBRE UTILIDADES</u>		73.810.448.00		73.810.448.00		87.678.368.56	13.867.920.56	
59	Impuesto sobre la renta (Ley N° 837 de 20/12/46 y sus reformas).....	69.724.418.00		69.724.418.00		82.372.760.52	12.648.342.52	
61	Impuesto sobre utilidades Cía. Bananera de Costa Rica y - Chiriquí Land Co. (Contrato de 4/6/54, aprobado por Ley N° 1242 de 24/12/54) .....	3.886.030.00		3.886.030.00		4.933.998.26	1.047.968.26	

CUADRO No. 4 (a)

Art.	Nomenclatura	Presupuesto Original	Nuevos Ingresos	Total Ingresos Estimados	Decretos Legislativos	Ingresos Efectivos	Diferencia en Números Absolutos	
							Mayor Producto	Menor Producto
65	Impuesto 1% sobre utilidades que gozan de los beneficios de la Ley Industrial .....	200.000.00		200.000.00		371.194.03	171.194.03	
70	Otros impuestos sobre utilidades (Incluye Ley Nº 32 de - 27/6/32) .....					415.75		415.75
<b>CAPITULO 2.2 - IMPUESTO SOBRE EL CAPITAL</b>		<b>34.241.700.00</b>		<b>34.241.700.00</b>		<b>24.372.354.96</b>		<b>9.869.345.04</b>
71	Impuesto territorial (Ley Nº 27 de 2/3/39 y sus reformas)	34.000.000.00		34.000.000.00		24.050.585.61		9.949.414.39
73	Impuesto sobre mortuorios y donaciones (Ley Nº 10 de 23/ 12/37) .....	236.700.00		236.700.00		293.090.15	56.390.15	
75	Impuesto 10% sobre el capital (pendiente de cobro, .....	5.000.00		5.000.00		28.679.20	23.679.20	
<b>TITULO 3 - IMPUESTOS INDIRECTOS</b>		<b>366.588.600.00</b>	<b>13.622.850.00</b>	<b>380.211.450.00</b>		<b>329.095.096.80</b>		<b>51.116.353.20</b>
<b>CAPITULO 3.1 - RENTAS ADUANERAS</b>		<b>213.945.000.00</b>	<b>2.550.000.00</b>	<b>216.495.000.00</b>		<b>221.018.537.78</b>	<b>4.523.537.78</b>	
81	Derechos de importación .....	205.000.000.00	2.550.000.00	207.550.000.00	Ley Nº 3845 de 20/12/66	210.442.523.92	2.692.523.92	
83	Derechos de exportación .....	1.645.000.00		1.645.000.00		1.890.399.43	245.399.43	
85	Impuesto del 7.1/2% sobre el valor FOB del azúcar que ex porte (Ley Nº 2802 de 1/9/61) .....	3.600.000.00		3.600.000.00		4.003.686.65	403.686.65	
87	Impuesto interior y otras rentas aduaneras (Incluye Decreto Ejecutivo Nº 1 de 6/1/23 y 6 de 28/5/53) .....	3.700.000.00		3.700.000.00		4.681.927.78	981.927.78	
<b>CAPITULO 3.2 - IMPUESTOS VARIOS</b>		<b>152.643.600.00</b>	<b>11.072.850.00</b>	<b>163.716.450.00</b>		<b>108.076.559.02</b>		<b>55.639.890.98</b>
91	Impuesto al azúcar, \$ 1.10 por qq. (Ley Nº 2719 de 10/2/ 61) .....	1.902.000.00		1.902.000.00		1.224.446.30		677.553.70
93	Impuesto peaje (Ley Nº 2561 de 14/11/60) .....	1.500.000.00	400.000.00	1.900.000.00	Ley Nº 3748 de 23/19/66	1.880.491.00		19.509.00
95	Impuesto de rueda (Ley Nº 2719 de 10/2/61) .....	3.500.000.00		3.500.000.00		3.396.068.15		103.931.85
97	Impuesto billetes ferrocarril (Ley Nº 28 de 19/7/1900) ..	84.000.00		84.000.00		83.567.10		432.90
99	Impuesto billetes ferrocarril (Ley Nº 37 de 11/8/43) ...	700.00		97.000.00		114.510.40	17.510.40	
101	Impuesto sobre transportes aéreos (reglamento Nº 27 de 2 /4/47 y Ley Nº 831 de 18 /12/46) .....	338.000.00		338.000.00		276.581.52		61.418.48
103	Impuesto de \$ 0.03, por galón de gasolina que distribu-- yan las empresas importadoras (Ley Nº 2797 de 23/7/60) ..	710.000.00		710.000.00		743.311.80	33.311.80	
105	Impuesto consumo de fósforos y cerillos (Decreto Nº ... de 1/11/49 y Nº 3531 de 31/7/64) .....	966.000.00		1.966.000.00		2.104.141.68	138.141.68	
107	Impuesto de consumo de cerveza \$ 0.55 por envase (Ley Nº 3021 de 20/8/62) .....	17.450.000.00	1.100.000.00	18.550.000.00	Ley Nº 3748 de 23/19/66	16.675.873.33		1.874.126.67
109	Impuesto consumo de bebidas alcohólicas de fabricación - extranjera (Artículo 58 de la Ley Nº 2035 de 17/7/56 y - artículo Nº 20 de la Ley Nº 166 de 9/10/57) .....	435.900.00		435.900.00		293.126.21		142.773.79
111	Impuesto sobre licores y cervezas extranjeras \$ 0.25 por envase (Ley Nº 2740 de 18/12/61) .....	150.600.00		150.600.00		132.767.73		17.832.27
113	Impuesto de consumo de licores producidos por la Fábrica Nacional de Licores (Artículo Nº 23 de la Ley Nº 2166 de 9/10/57) .....	5.164.000.00	600.000.00	5.764.000.00	Ley Nº 3748 de 23/9/66	5.612.509.5		151.490.09
115	Impuesto consumo de refrescos \$ 0.07 por envase (Leyes - Nº 1250 de 20/12/50 y Nº 3021 de 20/8/62) .....	4.091.000.00	300.000.00	4.391.000.00	Ley Nº 3748 de 23/9/66	4.447.602.66	56.602.66	
117	Impuesto consumo de cigarrillos nacionales (Ley Nº 3021 de 28/8/62) .....	9.200.000.00		9.200.000.00		9.370.754.14	170.054.14	
119	Impuesto destace de ganado (Leyes Nº 13 de 31/3/32 y Nº 16 de 8/10/43) .....	151.000.00		151.000.00		81.111.00		69.036.96



CUADRO No. 4 (s)

Art.	Nomenclatura	Presupuesto Original	Nuevos Ingresos	Total Ingresos Estimados	Decretos Legislativos	Ingresos Efectivos	Diferencia en Números Absolutos	
							Mayor Producto	Menor Producto
121	Impuesto consumo de cigarrillos elaborados en el país con tabacos nacionales exclusivamente, un centavo de colón por cajetilla (Leyes Nº 3021 de 21/8/62 y 3042 de 4/10/62) ....	511.500.00		511.500.00		593.969.08	82.469.08	
123	Impuesto espectáculos públicos (Leyes Nº 841 de 15/1/47 y - Nº 434 de 16/3/49) .....	1.615.000.00		1.615.000.00		1.515.093.26		9.990.674.00
125	Impuesto industria bananera (Ley Nº 17 de 11/10/39) .....	65.000.00		65.000.00		122.065.90	57.065.90	
127	Impuesto sobre el café que reciban los beneficios (Ley Nº - 1411 de 19/1/52 y Nº 2802 de 1/9/61) .....	32.579.600.00		32.579.600.00		34.177.640.85	1.598.040.85	
129	Impuesto de consumo (Ley Nº 3282 de 21/4/64) .....	35.900.000.00	8.672.850.00	44.572.850.00	Ley Nº 3811 de 23/11/66	25.016.646.81		19.556.203.19
131	Impuesto de consumo sobre gasolina y otros productos derivados de refinación del petróleo (Ley Nº 3125 de 28/6/63 - R2 finadora Costarricense de Petróleo S. A.-) .....	35.000.000.00		35.000.000.00				35.000.000.00
135	Otros impuestos indirectos .....	233.000.00		233.000.00		214.128.15		18.871.85
<b>TÍTULO 4 - INGRESOS PROVENIENTES DE OTRAS FUENTES</b>		<b>28.383.000.00</b>	<b>7.474.598.00</b>	<b>35.857.598.00</b>		<b>37.299.173.67</b>	<b>1.441.575.67</b>	
<b>CAPÍTULO 4.1 - TASAS</b>		<b>18.079.000.00</b>		<b>18.079.000.00</b>		<b>18.089.705.03</b>	<b>10.705.03</b>	
137	Papel sellado (Leyes Nº 56 de 6/8/21, Nº 850 de 13/3/47 y Nº 2041 de 31/7/56) .....	1.140.000.00		1.140.000.00		1.043.078.87		96.921.13
141	Timbres (Leyes Nº 3 de 19/9/40, 2041 de 31/7/56, 2545 de - 17/2/60, Nº 2565 de 23/5/60, 2808 de 2/9/61 y 3088 de 31/1/63) .....	5.650.000.00		5.650.000.00		5.334.905.75		315.094.25
145	Registro de marcas de fábrica y comercio (Leyes Nº 559 de 24/6/46 y 2585 de 23/6/60) .....	295.000.00		295.000.00		344.312.00	49.312.00	
147	Registro Público (Leyes Nº 16 de 20/4/31, 13 de 30/10/44, Nº 1234 de 29/11/50, Nº 1942 de 4/10/55 y Nº 2005 de 20/2/56) .....	4.500.000.00		4.500.000.00		4.389.508.12		110.491.88
149	Derechos consulares (Leyes Nº 46 de 30/6/25, Nº 54 de 4/1/46 y Nº 4 de 8/10/46) .....	1.030.000.00		1.030.000.00		1.097.803.61	67.803.61	
151	Derechos de tránsito (Leyes Nº 63 de 26/6/35 y Decreto Ejecutivo Nº 4 de 12/11/56) .....	3.535.000.00		3.535.000.00		3.526.117.40		8.882.60
153	Revisión de barcos por capitanías de Puerto (Resolución Nº 40 de 13/6/53) .....	50.000.00		50.000.00		72.047.15	22.047.15	
155	Inscripción de planos catastrales (Acuerdo Nº 111 de 6/5/54) .....	111.000.00		111.000.00		115.621.20	4.621.20	
159	Otras tasas (incluye Decreto Ejecutivo Nº 40 de 1/8/46 y Ley Nº 2247 de 7/8/58) .....	1.768.000.00		1.768.000.00		2.166.310.93	398.310.93	
<b>CAPÍTULO 4.2 - MULTAS, RESPONSABILIDADES Y COMISOS</b>		<b>2.300.000.00</b>		<b>2.300.000.00</b>		<b>2.512.886.00</b>	<b>212.886.00</b>	
161	Multas varias .....	2.300.000.00		2.300.000.00		2.512.886.00	212.886.00	
<b>CAPÍTULO 4.3 - VARIOS</b>		<b>8.004.000.00</b>	<b>7.474.598.00</b>	<b>15.478.598.00</b>		<b>16.696.582.64</b>	<b>1.217.984.64</b>	
163	Deducción de sueldos 1% para fondo de pensiones .....	414.000.00		414.000.00		319.689.61		94.310.39
165	Deducción sueldos 5% para pensiones .....	640.000.00		640.000.00		743.629.43	103.629.43	
167	Producto de la venta de drogas estupefacientes (Decreto Ley Nº 809 de 2/11/49) .....	123.000.00		123.000.00		119.804.55		3.195.45
169	Servicios Extraordinarios de aduanas .....	780.000.00		780.000.00		773.064.88		6.935.12
171	Intereses Bonos Deuda Pública en poder de la Tesorería Mal.	1.500.000.00	5.229.300.00	6.729.300.00	Ley Nº 3672 de 26/4/66	8.612.835.32	1.883.535.32	
173	Giros anulados .....	413.000.00	1.700.000.00	2.113.000.00		1.847.858.13		265.141.87
175	Contribución de las municipalidades (Art. 6 de la Ley Nº. 178 de 16/8/38) .....	39.000.00		39.000.00		39.500.00	500.00	
177	Contribución de organismos descentralizados para Oficina Económica en Washington .....	230.000.00		230.000.00		45.786.00		184.214.00
179	Contribución de Instituciones autónomas para el pago de - cuotas a organismos internacionales (Ley Nº 3418 de 3/10/64) .....	3.447.000.00	272.758.00	3.992.298.00	Ley Nº 3672 de 26/4/66 y Nº 3811 de 23/11/66.	3.729.547.90		262.750.10
181	Ingresos varios no especificados .....	418.000.00	272.540.00	418.000.00		464.866.82	46.866.82	

PRESUPUESTOS ORDINARIOS - INGRESOS REALES DE LOS AÑOS 1936 A 1966  
GASTOS REALES ORDINARIOS Y BALANCES  
(Colones)

CUADRO No. 4 (A)

AÑO	INGRESOS REALES	EGRESOS REALES	SUPERAVIT	DEFICIT	FECHA LIQUIDACION
1936	34.502.905.08	32.443.178.47	2.059.726.61	-	31 diciembre 1936
1937	38.105.142.85	35.099.752.76	3.005.390.09	-	31 diciembre 1937
1938	37.491.406.89	36.337.009.93	1.154.396.96	-	31 diciembre 1938
1939	42.716.831.30	40.288.382.18	2.428.449.12	-	31 diciembre 1939
1940	41.702.891.52	43.991.991.95	-	2.289.100.43	31 diciembre 1940
1941	42.602.822.89	53.036.062.77	-	10.433.239.88	31 diciembre 1941
1942	36.918.077.96	48.513.205.32	-	11.595.127.36	31 diciembre 1942
1943	50.350.221.16	71.542.272.68	-	21.192.051.52	31 diciembre 1943
1944	52.827.107.79	67.017.945.07	-	14.190.837.28	31 diciembre 1944
1945	60.549.228.76	74.438.760.47	-	13.889.531.71	31 diciembre 1945
1946	62.922.712.26	78.726.614.61	-	15.803.902.35	31 diciembre 1946
1947	88.047.783.67	96.658.101.86	-	8.610.318.19	31 diciembre 1947
1948	90.079.570.13	114.862.993.73	-	24.783.423.60	31 diciembre 1948
1949*	125.423.134.88	125.210.252.83	212.882.05	-	30 junio 1950
1950	137.987.150.08	124.574.701.26	13.412.448.82	-	30 junio 1951
1951	160.066.931.70	140.431.372.00	19.635.559.70	-	30 junio 1952
1952	189.481.807.42	164.768.346.63	24.713.460.79	-	30 junio 1953
1953	215.809.207.67	195.622.023.15	20.187.184.52	-	30 junio 1954
1954	233.467.081.36	218.320.287.90	15.146.793.46	-	30 junio 1955
1955	261.750.030.08	246.558.404.49	15.191.625.59	-	30 junio 1956
1956	257.203.888.03	255.651.622.97	1.552.265.06	-	30 junio 1957
1957	297.917.157.91	289.138.488.11	8.778.669.80	-	30 junio 1958
1958	320.337.745.82	320.805.522.22	-	467.676.40	30 junio 1959
1959	335.682.523.41	335.174.753.96	507.769.45	-	30 junio 1960
1960	326.782.799.56	334.635.854.14	-	7.853.054.58	30 junio 1961
1961	302.597.825.95	341.872.731.82	-	39.274.905.87	30 junio 1962
1962	381.140.363.11	430.885.169.90	-	49.744.806.79	30 junio 1963
1963	385.681.003.00	419.268.114.88	-	33.587.111.88	30 junio 1964
1964	433.424.357.64	447.413.094.78	-	13.988.737.14	30 junio 1965
1965	473.588.671.57	476.207.270.05	-	2.618.598.48	31 diciembre 1965
1966	521.659.654.17	559.319.614.02	-	37.659.959.85	31 diciembre 1966

(\*) Las cifras engloban los presupuestos ordinario y extraordinario en efectivo (no en bonos)

ESTIMACION DE LOS INGRESOS ORDINARIOS

AÑO - 1966 (Comparación con el Presupuesto de 1965)

(Miles de colonos)

CUADRO No. 5

Concepto	Julio de 1962	Julio de 1963	Julio de 1964	Promedio	Promedio Aumentado Hasta un 10%	Estimaciones Fuera de Promedio	Proyecto 1966	Presupuesto 1965
	a Junio de 1963	a Junio de 1964	a Junio de 1965					
<b>TITULO 1</b>								
<b>INGRESOS PROVENIENTES DE LA EXPLOTACION DE BIENES, EMPRESAS Y SERVICIOS PUBLICOS</b>								
<b>CAPITULO 1.1</b>								
<b>RENTAS DE DERECHOS PATRIMONIALES</b>								
1	Alquileres .....	107,4	107,4	147,8	-	-	147,8	108,0
3	Derechos de corte de gadera .....	4,9	-	-	-	-	-	-
5	Derechos de explotación de mangle y raicilla...	96,8	-	-	-	-	-	-
7	Derechos de explotación Cía. Petrolera .....	75,0	75,0	-	-	-	-	-
9	Derechos de aterrizaje .....	214,5	156,5	320,4	230,5	253,6	254,0	220,0
11	Derechos de puerto .....	282,8	288,5	308,5	293,2	322,5	323,0	345,0
13	Derechos de pesca .....	36,4	42,1	69,7	-	-	69,7	45,0
15	Derechos de minería .....	151,1	159,8	66,9	-	-	67,0	160,0
20	Otras rentas de derechos patrimoniales .....	132,0	186,5	80,6	133,0	146,3	146,3	200,0
<b>CAPITULO 1.2</b>								
<b>EXPLOTACION DE EMPRESAS</b>								
21	50% sobre utilidades netas del Banco Central....	2.112,3	449,1	10,7	-	-	1.500,0	1.500,0
23	Fábrica Nacional de Licores .....	19.758,7	20.032,7	22.302,8	-	-	23.500,0	23.200,0
25	Consejo Nacional de la Producción 3% producto total ventas Fábrica Nacional de Licores .....	1.008,7	1.174,5	1.285,0	-	-	1.400,0	1.340,0
27	Consejo Nacional de la Producción, remanente del 6% del producto de las ventas de la Fábrica Nacional de Licores para programas de nutrición...	-	-	-	-	-	1.200,0	1.200,0
29	Oficina del Café, por traspaso de fondos sobrantes	-	-	1.856,2	-	-	1.000,0	750,0
31	Imprenta Nacional .....	630,2	689,9	725,4	-	-	762,0	762,0
33	Correos .....	3.881,8	4.166,2	4.955,5	-	-	6.000,0	6.000,0
35	Beneficio Especial -Refinadora Costarricense de Petróleo S. A. (Ley Nº 3126 de 28/6/63) .....	-	-	-	-	-	3.310,0	-
37	Renta filatética .....	-	9,2	-	-	-	5,0	10,0
39	Telégrafos y Radios Nacionales .....	1.790,4	1.749,9	1.695,1	1.745,1	1.919,6	1.920,0	1.902,0
41	Bonificación por intercambio de Paquetes Postales	65,1	40,0	98,2	-	-	60,0	40,0
43	Instituto Nacional de Seguros .....	803,4	500,0	2.706,0	-	-	2.500,0	1.500,0
45	6% de la renta de la Lotería Nacional .....	-	540,5	1.300,0	-	-	1.300,0	1.200,0
51	Productos por servicios de inseminación artificial .....	25,6	115,9	95,7	79,1	87,0	87,0	116,0
57	Otros ingresos provenientes de explotación de em presas .....	-	3,6	250,0	-	-	250,0	4,0
<b>TITULO 2</b>								
<b>IMPUESTOS DIRECTOS</b>								
<b>CAPITULO 2.1</b>								
<b>IMPUESTO SOBRE UTILIDADES</b>								
59	Impuesto sobre la renta .....	52.990,7	63.567,2	68.860,4	-	-	70.000,0	63.600,0
61	Impuesto sobre utilidades Cía. Bananera y Chiriquí Land Company .....	3.248,2	1.205,9	1.492,5	-	-	3.000,0	4.960,4
65	Impuesto 1% sobre utilidades que gozan beneficios de la ley industrial .....	-	-	171,4	-	-	200,0	-
70	Otros impuestos sobre utilidades .....	23,0	-	-	-	-	-	-
<b>CAPITULO 2.2</b>								
<b>IMPUESTO SOBRE CAPITAL</b>								
71	Impuesto territorial .....	17.734,1	24.784,8	24.476,8	-	-	34.000,0	31.000,0
73	Impuesto sobre mortuorias y donaciones .....	113,7	252,8	236,7	-	-	236,7	229,0
75	Impuesto 10% sobre capital .....	20,8	5,4	5,8	-	-	5,0	5,0

Concepto	Julio de 1962 a Junio de 1963	Julio de 1963 a Junio de 1964	Julio de 1964 a Junio de 1965	Promedio	Promedio Aumentado Hasta un 10%	Estimaciones Fuera de Promedio	Proyecto 1966	Presupuesto 1965
<b>TITULO 3</b>								
<b>IMPUESTOS INDIRECTOS</b>								
<b>CAPITULO 3.1</b>								
<b>RENTAS ADUANERAS</b>								
81 Derechos de importación .....	198.860,5	198.708,3	202.760,5	-	-	205.000,0	205.000,0	215.000,0
83 Derechos de exportación .....	1.426,1	1.446,9	1.613,7	1.495,6	1.645,2	-	1.645,0	1.825,0
95 Impuesto del 7.1/2% sobre valor FOB azúcar que - se exporte .....	2.667,8	2.631,6	2.044,7	-	-	3.600,0	3.600,0	3.600,0
97 Impuesto interior y otras rentas aduaneras .....	877,5	1.903,4	3.550,6	-	-	3.700,0	3.700,0	3.500,0
<b>CAPITULO 3.2</b>								
<b>IMPUESTOS VARIOS</b>								
91 Impuesto al azúcar @ 1.10 por qq. ....	776,7	1.087,3	1.902,1	-	-	1.902,0	1.902,0	1.210,0
93 Impuesto de peaje .....	-	-	83,0	-	-	1.500,0	1.500,0	1.000,0
95 Impuesto de rueda .....	2.156,8	2.125,2	3.145,1	-	-	3.500,0	3.500,0	3.034,0
97 Impuesto Billetes Ferrocarril (Ley No 28) .....	75,9	72,9	80,6	76,5	84,1	-	84,0	73,0
99 Impuesto Billetes ferrocarril (Ley No 87) .....	111,0	105,1	96,9	-	-	-	97,0	105,0
101 Impuesto sobre transportes aéreos .....	116,8	38,0	338,2	-	-	338,0	338,0	38,0
103 Impuesto de \$ 0.03 por galón de gasolina que dis- tribuyan las empresas importadoras .....	584,2	-	667,2	-	-	710,0	710,0	710,0
105 Impuesto de consumo de fósforos y cerillos .....	1.674,0	1.818,1	1.760,7	-	-	1.966,0	1.966,0	1.966,0
107 Impuesto de consumo de cerveza @ 0.55 por envase. ....	13.641,0	13.654,8	15.022,1	-	-	17.450,0	17.450,0	16.950,0
109 Impuesto consumo de bebidas alcohólicas de fabri- cación extranjera .....	1.635,3	1.180,7	435,9	-	-	435,9	435,9	1.429,0
111 Impuesto sobre licores y cervezas extranjeras ... @ 0.25 por envases .....	247,4	160,8	150,6	-	-	150,6	150,6	161,0
113 Impuesto consumo licores producidos por la Fábrica Nacional de Licores .....	4.215,4	4.690,0	5.177,6	4.694,3	5.163,7	-	5.164,0	5.101,0
115 Impuesto consumo refrescos gaseosos @ 0.07 por en- vase .....	2.532,6	3.383,1	3.621,6	-	-	4.091,0	4.091,0	4.091,0
117 Impuesto consumo de cigarrillos nacionales .....	6.369,3	8.238,7	8.515,3	-	-	9.200,0	9.200,0	8.715,0
119 Impuesto destace de ganado .....	154,6	157,7	98,7	137,0	150,7	-	151,0	158,0
121 Impuesto consumo cigarrillos elaborados en el pa- ís con tabacos nacionales exclusivamente un cénti- mo de colón por cajetilla .....	-	232,5	521,7	-	-	511,5	511,5	511,5
123 Impuesto espectáculos públicos .....	1.435,4	1.479,2	1.489,1	1.467,9	1.614,7	-	1.615,0	1.594,0
125 Impuesto industria bananera .....	21,2	20,4	65,1	-	-	65,0	65,0	25,0
127 Impuesto sobre el café que reciban los beneficios .....	13.471,9	16.106,2	21.887,5	-	-	32.579,6	32.579,6	22.782,0
129 Impuesto de consumo .....	-	-	10.770,7	-	-	35.900,0	35.900,0	25.000,0
131 Impuesto de consumo sobre gasolina y otros produc- tos derivados de refinación del petróleo (Ley No 3126 de 28/6/63) -Refinadora Costarricense de Pe- tróleo S. A.) .....	-	-	-	-	-	35.000,0	35.000,0	-
133 Impuesto sobre emisión de cheques .....	-	-	-	-	-	-	-	102,0
135 Otros impuestos indirectos .....	206,2	292,2	137,3	211,9	233,1	-	233,0	252,0
<b>TITULO 4</b>								
<b>INGRESOS PROVENIENTES DE OTRAS FUENTES</b>								
<b>CAPITULO 4.1</b>								
<b>TASAS</b>								
137 Papel sellado (Ley No 2041) .....	1.030,9	1.035,9	1.042,5	1.036,4	1.140,0	-	1.140,0	1.170,0
141 Timbres .....	4.179,1	4.771,5	5.086,4	-	-	5.650,0	5.650,0	5.289,0
143 Timbres hospitalarios .....	1.566,6	1.254,8	1.153,4	1.324,3	-	-	-	1.436,0
145 Registro de marcas de fábrica y comercio .....	254,6	265,4	285,1	268,4	295,2	-	295,0	269,0
147 Registro Público .....	3.545,2	3.832,6	4.191,5	-	-	4.500,0	4.500,0	4.192,0
149 Derechos consulares .....	897,1	917,6	994,5	936,4	1.030,0	-	1.030,0	980,0
151 Derechos de tránsito .....	2.379,9	2.462,3	2.997,7	-	-	3.535,0	3.535,0	3.535,0
153 Revisión de barcos por capitánías de puerto .....	48,8	47,9	9,7	-	-	50,0	50,0	39,0
155 Inscripción de planos catastrales .....	129,3	101,0	91,3	102,2	117,9	-	111,0	111,0
159 Otras tasas .....	1.319,9	1.705,5	1.795,1	1.606,8	1.767,5	-	1.768,0	1.600,0

Concepto	Julio de 1962 a Junio de 1963	Julio de 1963 a Junio de 1964	Julio de 1964 a Junio de 1965	Promedio	Promedio Aumentado Hasta un 10%	Estimaciones Fuera de Promedio	Proyecto 1966	Presupuesto 1965
<u>CAPITULO 4.2</u>								
<u>MULTAS, RESPONSABILIDADES Y COMISOS</u>								
161 Multas varias .....	2.025,3	2.136,1	2.111,5	2.091,0	2.300,1	-	2.300,0	2.277,0
<u>CAPITULO 4.3</u>								
<u>VARIOS</u>								
163 Deducción sueldos 1% Fondo de Pensiones .....	334,0	402,3	344,2	-	-	414,0	414,0	414,0
165 Deducción sueldos 5% para pensiones .....	712,0	391,4	643,5	582,3	640,5	-	640,0	404,0
167 Productos ventas drogas estupefacientes .....	114,8	108,3	112,0	111,7	122,9	-	123,0	120,0
169 Servicio extraordinario de aduanas .....	676,8	728,6	721,2	708,9	779,8	-	780,0	809,0
171 Intereses Bonos deuda pública en poder de la Tesorería Nacional .....	461,3	712,3	1.819,0	-	-	1.500,0	1.500,0	50,0
173 Giros anulados .....	157,4	513,5	458,0	376,3	413,9	-	513,0	284,0
175 Contribución de las Municipalidades .....	18,7	62,5	26,0	35,7	39,3	-	39,0	35,0
177 Contribución organismos descentralizados para - Oficina Económica en Washington .....	128,9	88,1	100,8	-	-	230,0	230,0	230,0
179 Contribución de Instituciones Autónomas para el pago de cuotas a Organismos Internacionales....	-	-	666,0	-	-	3.447,0	3.447,0	2.235,0
181 Ingresos varios no especificados .....	847,0	378,4	418,0	-	-	418,0	418,0	378,0
<u>T O T A L</u>							<u>548.290,1</u>	<u>485.260,0</u>

DETALLE POR ARTICULOS, CAPITULOS Y TITULOS DE INGRESOS EFECTIVOS  
AÑOS 1964 - 1965 y 1966  
CLASIFICACION TRADICIONAL DE LOS INGRESOS  
(Colones)

CUADRO No. 6

Concepto	1964	1965	1966
<u>T O T A L</u>	<u>433.424.357.64</u>	<u>473.588.671.57</u>	<u>521.659.654.17</u>
<u>INGRESOS PROVENIENTES DE LA EXPLOTACION DE BIENES, EMPRESAS Y SERVICIOS PUBLICOS</u>	<u>35.272.648.89</u>	<u>39.735.714.57</u>	<u>43.214.660.18</u>
<u>RENTA DE DERECHOS PATRIMONIALES</u>	<u>1.118.635.48</u>	<u>1.147.484.93</u>	<u>1.072.152.89</u>
Arrendamiento de lotes nacionales .....	-	-	172.474.45
Alquileres varios .....	132.268.81	172.233.78	155.00
Derechos explotación mangle y raicilla .....	-	-	-
Derechos explotación Cía. Petrolera .....	75.000.00	-	-
Derechos de aterrizaje .....	230.657.50	344.458.65	322.714.00
Derechos de puerto .....	307.810.05	333.802.45	364.978.50
Derechos de pesca .....	63.421.17	66.234.62	50.268.45
Derechos de minería .....	143.371.50	47.431.80	64.977.00
Otras rentas de derechos patrimoniales .....	166.106.45	183.323.63	96.585.49
<u>EXPLOTACION DE EMPRESAS</u>	<u>34.154.013.41</u>	<u>38.588.229.64</u>	<u>42.142.507.29</u>
50% sobre utilidades netas del Banco Central (Ley Nº 3020 de - 16/8/62 y 3097 de 18/2/63) .....	459.766.41	-	-
Fábrica Nacional de Licores (Ley Nº 2035 de 17/7/56) .....	21.643.218.43	22.772.462.97	24.366.787.41
Consejo Nacional de Producción 3% producto del total. Rentas - Fábrica Nacional de Licores (Ley Nº 2599 de 3/8/60) .....	1.218.560.56	1.322.289.18	1.419.775.71
Oficina del Café. Traspaso de fondos sobrante (Reforma a la - Ley Nº 3062 de 14/11/62) .....	-	1.856.175.70	1.849.376.51
Imprenta Nacional (Decreto Nº 36 de 6/11/44) .....	703.676.65	700.389.90	728.420.70
Correos (Decreto Ejecutivo Nº 26 de 2/5/64) .....	4.524.006.77	5.315.614.10	5.563.346.63
Renta Filatélica (Ley Nº 2808 de 2/9/61 y Nº 3089 de 4/2/63)..	3.205.40	87.070.32	15.600.24
Teléfonos y Radios Nacionales (Ley Nº 663 de 22/8/46) .....	1.719.242.70	1.765.206.38	1.900.670.65
Bonificación por intercambio paquetes postales .....	46.867.43	107.873.02	55.769.04
Instituto Nacional de Seguros (Ley Nº 149 de 6/8/45, Nº 2466 de 9/11/59 y 2719 de 10/12/61) .....	2.206.023.08	3.224.398.89	4.692.339.03
6% renta Lotería Nacional (Leyes Nos. 1152 de 13/4/50 y 3095 de 18/2/63) .....	1.277.410.38	1.354.730.72	1.474.621.37
Producto por servicios de inseminación artificial (Ley Nº 3311 de 27/7/64) .....	102.035.60	82.018.46	75.800.00
Otros ingresos provenientes de explotación de empresas .....	250.000.00	-	-
<u>IMPUESTOS DIRECTOS</u>	<u>105.545.716.80</u>	<u>104.723.282.11</u>	<u>112.050.723.52</u>
<u>IMPUESTOS SOBRE UTILIDADES</u>	<u>79.154.723.24</u>	<u>79.127.183.51</u>	<u>87.678.368.56</u>
Impuesto sobre la renta (Ley Nº 837 de 20 /12/46 y sus reformas	77.941.471.40	76.984.893.73	82.372.760.52
Impuesto sobre utilidades Cía. Bananera de Costa Rica y Chiriquí Land Co. ....	1.213.251.84	1.888.859.91	4.933.998.26
Impuesto sobre utilidades de las industrias (Ley Nº 2426 de 3/ 9/59) .....	-	253.429.87	371.194.03
Otros impuestos sobre utilidades .....	-	-	415.75
<u>IMPUESTO SOBRE EL CAPITAL</u>	<u>26.390.993.56</u>	<u>25.596.098.60</u>	<u>24.372.354.96</u>
Impuesto territorial (Ley Nº 27 de 2/3/39) .....	26.187.270.86	25.328.261.90	24.050.585.61
Impuesto sobre mortuales y donaciones (Ley Nº 10 de 23/12/37)..	198.030.05	248.398.30	293.090.15
Impuesto 10% sobre el capital .....	5.692.65	19.438.40	28.679.20
<u>IMPUESTOS INDIRECTOS</u>	<u>270.036.653.09</u>	<u>303.230.354.54</u>	<u>329.095.096.80</u>

CUADRO No. 6 (a)

Concepto	1964	1965	1966
<b>RENTAS ADUANERAS</b>	<b>204.050.998.41</b>	<b>219.067.086.87</b>	<b>221.018.537.78</b>
Derechos de importación .....	196.651.882.56	210.853.432.13	210.442.523.92
Derechos de importación Tributo Hospitalario (Ley Nº 2854 de 6/11/61) .....	-	-	-
Derechos de exportación .....	1.610.135.16	1.587.190.84	1.890.399.43
Impuesto del 7.1/2% sobre el valor FOB del azúcar que se exporte (Ley Nº 2802 de 1/9/61) .....	2.547.327.45	2.294.780.70	4.003.696.65
Impuesto interior y otras rentas aduaneras .....	3.241.653.24	4.331.683.20	4.681.927.78
<b>IMPUESTOS VARIOS</b>	<b>65.985.654.68</b>	<b>84.163.267.67</b>	<b>329.095.096.80</b>
Impuesto al azúcar \$ 1.10 por qq. (Ley Nº 2719 de 10/2/61) ..	1.089.166.20	1.448.169.80	1.224.446.30
Impuesto de peaje (Ley Nº 2661 de 14/11/60) .....	-	861.561.00	1.880.491.00
Impuesto de ruedo (Ley Nº 2719 de 10/2/61) .....	3.054.546.05	2.820.107.30	3.396.068.15
Impuesto billetes ferrocarril (Ley Nº 26 de 19/7/1900) .....	79.926.15	78.737.60	83.567.10
Impuesto billetes ferrocarril (Ley Nº 87 de 11/8/43) .....	97.001.40	107.646.75	114.510.40
Impuesto sobre transportes aéreos (Reglamento Nº 27 de 2/4/47 y Ley Nº 831 de 18/12/46) .....	207.188.75	353.701.28	276.581.52
Impuesto de \$ 0.03 por galón de gasolina que distribuyan las importadoras .....	653.822.35	689.319.19	743.311.80
Impuesto consumo de fósforos y cerillos (Decreto Ley Nº 814 de 1/11/49 y Ley Nº 3331 de 31/7/64) .....	1.769.355.50	1.840.056.53	2.104.141.68
Impuesto consumo de cerveza \$ 0.55 por envase (Ley Nº 3021 de 20/8/62 y Nº 2166 de 9/10/57 y Nº 2981 de 20/12/61) .....	14.752.166.17	14.809.717.53	16.675.873.33
Impuesto de bebidas alcohólicas de fabricación extranjera (artículo 58 de la ley Nº 2035 de 17/7/56 y 2166 de 9/7/57) ..	454.986.14	340.293.56	293.126.21
Impuesto sobre licores y cervezas extranjeras \$ 0.25 por envase de 18/12/61) .....	139.226.47	143.229.76	132.767.73
Impuesto consumo de licores producidos por la Fábrica Nacional de Licores (artículo 23 de Ley Nº 2166 de 9/10/57)....	4.995.606.38	5.330.615.77	5.612.509.91
Impuesto consumo de refrescos gaseosos \$ 0.07 por envase (Ley Nº 1250 de 20/12/50 y Nº 3021 de 20/8/62) .....	3.715.666.30	4.076.808.34	4.447.602.66
Impuesto consumo de cigarrillos (Ley Nº 3021 de 28/8/62) ....	8.405.694.07	8.674.510.06	9.370.054.14
Impuesto destace de ganado .....	138.127.92	83.476.03	81.963.04
Impuesto consumo de cigarrillos elaborados en el país con tabacos nacionales exclusivamente, (Ley Nº 3021 del ITCO ... \$ 0.01 por paquete) .....	511.138.74	530.290.67	593.969.08
Impuesto espectáculos públicos .....	1.480.289.84	1.574.084.32	1.515.093.26
Impuesto industria bananera .....	31.294.62	99.156.74	122.065.90
Impuesto sobre el café que reciban los beneficios .....	20.378.350.94	22.053.697.96	24.177.640.85
Impuesto sobre la emisión de cheques (Ley Nº 3647 de 15/12/65)	60.114.80	931.08	-
Impuesto de consumo (Ley Nº 3282 de 21/4/54) .....	3.745.306.84	18.046.779.48	25.016.646.81
Otros impuestos indirectos .....	226.679.05	200.376.92	214.128.15
<b>INGRESOS PROVENIENTES DE OTRAS FUENTES</b>	<b>22.569.338.86</b>	<b>25.899.320.55</b>	<b>37.299.173.67</b>
<b>TASAS</b>	<b>16.913.509.12</b>	<b>18.073.334.18</b>	<b>18.089.705.03</b>
Papel sellado .....	1.015.405.49	1.103.277.49	1.043.078.87
Timbres .....	4.932.517.76	5.292.043.39	5.334.905.75
Timbre hospitalario .....	1.279.809.85	504.955.48	-
Registro de marcas de fábrica y comercio .....	262.377.50	284.967.50	344.312.00
Registro público .....	3.763.684.25	4.657.197.89	4.389.508.12
Derechos consulares .....	957.533.49	1.020.714.63	1.097.803.61
Derechos de tránsito .....	2.846.972.25	3.047.309.35	3.526.117.40

CUADRO No. 6 (a) 3)

Concepto	1964	1965	1966
Revisión de barcos por capitánías de puerto. (Resolución Nº 40 de 13/6/53) .....	29.531.90	23.236.70	72.047.15
Inscripción de planos catastrales (acuerdo Nº 111 de 6/5/64) ....	94.962.05	85.478.90	115.621.20
Otras tasas ... ..	1.730.714.58	2.054.152.85	2.166.310.93
<b>MULTAS, RESPONSABILIDADES Y COMISOS</b>	<b>2.031.425.58</b>	<b>2.313.011.70</b>	<b>2.512.886.00</b>
<b>VARIOS</b>	<b>3.624.404.16</b>	<b>5.512.974.47</b>	<b>16.696.582.64</b>
Deducciones sueldos 1% fondo pensiones .....	383.170.89	317.288.48	319.689.61
Deducción de sueldos 5% para pensiones .....	425.407.02	712.535.58	743.629.41
Producto venta drogas estupefacientes (Decreto Ley Nº 809 de 2/11/49) .....	112.418.15	123.441.85	119.804.11
Servicios extraordinarios de aduanas .....	756.206.75	732.723.65	773.064.11
Intereses bonos deuda pública en poder de Tesorería Nacional ....	864.620.57	1.747.745.82	8.612.835.32
Giros anulados .....	77.279.53	84.218.25	1.847.858.13
Contribución de las municipalidades (artículo 6º de la Ley Nº 178 de 16/8/38) .....	53.550.00	26.300.00	39.500.00
Contribución organismos descentralizados para oficina económica - en Washington .....	124.982.55	75.875.00	45.786.00
Contribución de Instituciones autónomas para el pago de cuotas a organismos internacionales .....	15.960.00	1.114.230.00	3.729.547.90
Ingresos varios no especificados .....	564.293.90	573.615.84	464.866.82
Fondos no usados del Patronato Nacional de Colonias Veraniegas...	236.515.00	-	-



INGRESOS REALES - GOBIERNO CENTRAL 1961 - 1966  
(Corrientes y de Capital)

CUADRO No. 7

	1961	%	1962	%	1963	%	1964	%	1965	%	1966	%
<u>TOTAL DE INGRESOS DE PRESUPUESTO ORDINARIO</u>	<u>302.597.825.95</u>	<u>100.0</u>	<u>381.140.363.11</u>	<u>100.0</u>	<u>385.681.003.82</u>	<u>100.0</u>	<u>433.424.357.64</u>	<u>100.0</u>	<u>473.588.671.57</u>	<u>100.0</u>	<u>521.659.654.17</u>	<u>100.0</u>
Ingresos Provenientes de la Explotación de Bienes, Empresas y Servicios Públicos .....	28.336.277.83	9.4	32.935.119.73	8.5	29.472.861.88	7.6	35.272.648.89	8.1	39.735.714.57	8.4	43.214.660.18	8.3
Impuestos Directos .....	53.233.978.53	17.6	87.747.606.67	22.7	69.700.746.84	18.1	105.545.716.80	24.4	104.723.282.11	22.1	112.050.723.52	21.5
Impuestos Indirectos .....	204.588.041.99	67.6	242.736.740.58	62.9	264.612.349.60	68.6	270.036.653.09	62.3	303.230.354.54	64.0	329.095.096.80	63.1
Ingresos Provenientes de Otras Fuentes .....	16.439.527.60	5.4	22.720.896.13	5.9	21.895.045.50	5.7	22.569.338.86	5.2	25.899.320.35	5.5	37.299.173.67	7.1
Monto sobrante pasado a Presupuesto Extraordinario (Ley No 3079 de 6/12/62) .....			<u>5.000.000.00</u>									
<u>TOTAL DE INGRESOS DEL PRESUPUESTO EXTRAORDINARIO</u>	<u>62.900.317.89</u>		<u>44.103.645.35</u>		<u>53.000.582.18</u>		<u>62.746.750.98</u>		<u>97.060.046.95</u>		<u>116.449.355.95</u>	
Recursos del Crédito Externo .....	2.505.395.00		39.103.645.35		18.190.662.64		39.571.284.31		26.643.018.84		41.569.516.08	
Recursos del Crédito Interno .....	45.000.000.00				33.543.252.20		21.028.501.40		68.509.775.36		73.542.527.33	
Otros Recursos .....	15,394.922.89		5.000.000.00		1.266.667.34		2.146.965.27		1.907.252.75		1.337.312.54	

CLASIFICACION ECONOMICA DE LOS INGRESOS  
AOEE - 1962 a 1966  
INGRESOS REALES - GOBIERNO CENTRAL  
(Colonia)

CUADRO No. 8

Concepto	R E A L E S				
	1962	1963	1964	1965	1966
<b>TOTAL</b>	<b>381.140.363.11</b>	<b>385.681.003.82</b>	<b>433.424.357.64</b>	<b>473.588.671.57</b>	<b>521.659.654.17</b>
<b>INGRESOS TRIBUTARIOS</b>	<b>360.037.731.49</b>	<b>361.207.352.48</b>	<b>405.410.854.91</b>	<b>439.641.705.31</b>	<b>472.957.281.47</b>
<b>TITULO I</b>					
<b>IMPUESTOS DIRECTOS</b>	<b>87.747.606.67</b>	<b>69.700.746.84</b>	<b>105.545.716.80</b>	<b>104.723.282.11</b>	<b>112.050.723.52</b>
<b>CAPITULO I</b>					
<b>IMPUESTOS SOBRE UTILIDADES</b>	<b>69.874.077.12</b>	<b>49.894.325.65</b>	<b>79.154.723.24</b>	<b>79.127.183.51</b>	<b>87.678.268.56</b>
Impuesto a la renta (Ley No 837 de 24/12/46 y sus reformas) .....	68.402.698.06	47.910.179.67	77.941.471.40	76.984.893.73	82.372.760.52
Impuesto sobre utilidades Cía. Bananera de Costa Rica y Chiriquí .. Land Co. (Contrato de 4/6/54, aprobado por Ley No 1842 de 24/12/54).	1.450.995.96	1.977.187.58	1.213.251.84	1.888.859.91	4.933.998.26
Impuesto 1% sobre utilidades que gozan los beneficios de Ley Industrial .....	-	-	-	253.429.87	371.194.03
Otros impuestos sobre utilidades (Incluye Ley No 32 de 27/6/32).....	20.383.10	6.958.40	-	-	415.75
<b>CAPITULO II</b>					
<b>IMPUESTO A LA PROPIEDAD</b>	<b>17.873.529.55</b>	<b>19.806.421.19</b>	<b>26.390.993.56</b>	<b>25.596.098.60</b>	<b>24.372.324.96</b>
Impuesto sobre mortuorias y donaciones (Ley No 10 de 23/12/37) .....	233.527.65	206.877.30	198.030.05	248.398.30	293.090.15
Impuesto territorial (Ley No 27 de 2/3/39 y No 837 de 21/12/46) ....	17.612.397.45	19.585.444.59	26.187.270.86	25.328.261.90	24.050.585.61
Impuesto 10% al capital (pendiente de cobro) .....	27.604.45	14.099.30	5.692.65	19.438.40	28.679.20
<b>TITULO II</b>					
<b>IMPUESTOS INDIRECTOS</b>	<b>272.290.124.82</b>	<b>291.506.705.64</b>	<b>299.865.138.11</b>	<b>334.918.423.20</b>	<b>360.906.557.95</b>
<b>CAPITULO I</b>					
<b>AL CONSUMO INTERNO</b>	<b>45.683.900.68</b>	<b>53.703.623.24</b>	<b>61.605.647.54</b>	<b>78.553.020.10</b>	<b>90.312.584.28</b>
Impuesto al azúcar § 1.10 qq (Ley No 2719 de 10/2/61) .....	776.729.80	1.087.271.90	1.089.166.20	1.448.169.80	1.224.446.30
Impuesto sobre consumo cigarrillos nacionales (Ley No 3021 de 28/8/62) .....	2.453.641.74	8.241.711.56	8.405.694.07	8.674.510.06	9.370.054.14
Impuesto consumo cigarrillos nacionales elaborados con tabacos nacionales exclusivamente § 0.01 c/u. (Ley No 3021 de 20/8/62 y Ley No 3042 de 4/10/62) .....	-	665.693.13	511.136.74	530.290.67	593.963.08
Impuesto consumo fósforos y cerillos. (Ley No 814 de 1/11/49).....	1.679.425.00	1.771.511.67	1.769.355.50	1.840.056.53	2.104.141.68
Impuesto consumo de cerveza § 0.55 por envase (Ley No 3021 de 20/8/62) .....	12.750.130.23	13.355.782.28	14.752.166.17	14.809.717.53	16.675.873.33
Impuesto consumo de licores producidos por la Fábrica Nacional de Licores (Artículo No 23 de Ley No 2166 de 9/10/57) .....	4.012.402.21	4.426.775.29	4.995.606.38	5.330.615.77	5.612.509.91
Impuesto licores Fábrica Nacional de Licores (Ley No 2035 de 17/7/56)	19.714.350.93	19.235.194.69	21.643.218.43	22.772.462.97	24.366.787.41
Impuesto consumo refrescos gaseosos § 0.07 por envase (Ley No 1250 de 20/12/50 y No 3021 de 20/8/62) .....	2.163.532.16	2.814.612.00	3.715.666.30	4.076.808.34	4.447.602.66
Impuesto de consumo (Ley No 3282 de 21/4/64) .....	-	-	3.745.306.84	18.046.779.48	25.016.646.81
Impuesto consumo bebidas alcohólicas de fabricación extranjera (Artículo No 58 de la Ley No 2035 de 17/7/56 y Artículo No 20 de la Ley No 2166 de 9/10/57) .....	1.620.509.33	1.606.824.86	454.986.14	340.293.56	293.126.21
Impuesto sobre licores y cervezas extranjeras § 0.25 por envase (Ley No 2940 de 18/12/61) .....	172.787.75	185.979.51	139.226.47	143.229.76	132.767.73
Impuesto consumo de gasolina y otros derivados del petróleo (Ley No 3126 de 28/6/63) .....	-	-	-	-	-
Impuesto sobre billetes de ferrocarril (Ley No 28 de 9/7/1900) ....	80.482.15	72.036.35	79.926.15	78.737.60	83.567.10
Impuesto sobre billetes de ferrocarril (Ley No 87 de 11/8/43) .....	118.069.43	104.922.90	97.001.40	107.646.75	114.510.40
Impuesto sobre transportes aéreos (Reglamento No 27 de 2/4/47 y Ley No 821 de 18/12/46) .....	141.839.95	135.307.10	207.188.75	353.701.28	276.581.52
<b>CAPITULO II</b>					
<b>IMPUESTO A LAS IMPORTACIONES</b>	<b>193.614.442.63</b>	<b>207.487.981.88</b>	<b>200.851.069.29</b>	<b>216.205.829.96</b>	<b>216.222.255.21</b>
Derechos de importaciones (arancel de aduanas) (Ley No 1738 de 31/3/54) .....	186.068.808.91	201.117.668.93	196.651.882.56	210.853.432.13	210.442.523.92
Derecho de importación (Ley No 2854 de 5/11/61, Ley de Tributo Hespí talarío) .....	5.669.495.49	4.808.251.92	-	-	-
Derechos consulares (Ley No 46 de 30/6/25, No 54 de 4/1/46 y No 4 de 8/10/46) .....	903.217.45	913.161.29	957.533.49	1.020.714.63	1.097.803.61
Impuesto interior y otras rentas aduaneras .....	972.920.78	648.899.74	3.241.653.24	4.331.683.20	4.681.927.78

Concepto	R E A L I Z A C I O N E S				
	1962	1963	1964	1965	1966
<b>CAPITULO III</b>					
<b>A LAS EXPORTACIONES</b>					
Derechos de exportación	6.228.296.38	4.150.018.89	4.157.462.61	5.738.147.24	7.743.462.59
Impuesto del 7.1/2% sobre el valor FOB del azúcar que se exporte (Ley No 2802 de 1/9/61)	1.453.357.98	1.372.835.75	1.610.135.16	1.587.190.84	1.890.399.43
Oficina del Café. Traspaso de fondos sobrantes (Ley No 3062 de 14/11/62)	1.384.583.15	2.777.183.14	2.547.327.45	2.294.780.70	4.003.686.65
Recargo cambiario 10% a Cía Bananera	3.390.355.25	-	-	1.856.175.70	1.849.376.51
<b>CAPITULO IV</b>					
<b>A LA PRODUCCION Y CIRCULACION DE BIENES</b>					
Impuesto destaca de ganado (Ley No 13 dn 31/3/32, No 1823 de 22/11/54 y No 16 de 8/10/43)	17.067.577.20	14.243.816.52	21.201.595.83	22.925.649.92	35.124.422.13
Impuesto sobre el café que reciben los beneficiarios (Ley No 1411 de 9/1/52 y No 2802 de 1/9/61)	136.505.56	150.874.37	138.127.92	83.476.03	81.963.04
Impuesto de \$ 0.03 por galón de gasolina que distribuyan las empresas importadoras (Ley No 17 de 11/10/39)	16.258.993.21	13.430.867.57	20.378.350.94	22.053.697.96	34.177.081.39
Impuesto industria bananera (Ley No 17 de 11/10/39)	647.708.28	644.092.32	653.822.35	689.319.19	743.311.80
	24.370.15	17.982.26	31.294.62	99.156.74	122.065.90
<b>CAPITULO V</b>					
<b>IMPUESTO A LOS ACTOS JURIDICOS</b>					
Papel sellado (Ley No 56 de 6/8/21, No 850 de 13/3/47 y 2041 de 31/7/56)	5.613.783.33	6.818.790.10	7.227.733.10	6.900.276.36	6.377.984.62
Timbres (Leyes No 3 de 19/9/40, 2041 de 31/7/56, 2545 de 17/2/60, 2808 de 2/9/61 y 3088 de 31/1/63)	928.865.70	1.036.297.68	1.015.405.49	1.103.277.49	1.043.078.87
Timbre Hospitalario (Ley No 2854 de 6/11/61)	3.692.662.21	4.606.757.97	4.932.517.76	5.292.043.39	5.334.903.75
	992.255.42	1.175.734.45	1.279.809.85	504.955.48	-
<b>CAPITULO VI</b>					
<b>OTROS IMPUESTOS INDIRECTOS</b>					
Impuesto sobre espectáculos públicos, (Leyes No 841 de 15/1/47 y No 434 de 16/3/49)	1.457.229.22	1.457.524.82	1.480.289.84	1.574.084.32	1.515.093.26
Impuesto sobre la emisión de cheques, 4% sobre cada fórmula (Ley No 3647 de 15/12/65)	90.131.88	93.741.66	60.114.80	931.08	559.46
Otros no especificados (Incluye Ley No 2377 de 25/6/59)	165.338.35	792.481.83	226.679.05	200.376.92	214.128.15
Impuesto de rueda (Ley No 2719 de 10/2/61)	2.369.425.15	2.758.726.70	3.054.546.05	2.820.107.30	3.396.068.15
<b>INGRESOS NO TRIBUTARIOS</b>					
<b>TITULO III</b>					
<b>INGRESOS PROVENIENTES POR SERVICIOS, UTILIDADES EMPRESAS PUBLICAS Y OTRAS</b>					
	26.085.431.62	24.289.882.84	27.819.010.18	32.730.561.26	44.887.538.80
<b>CAPITULO I</b>					
<b>COMUNICACIONES</b>					
Teléfonos y radios nacionales (Ley No 663 de 22/8/46)	1.855.722.76	1.814.871.64	1.766.110.13	1.873.079.40	1.956.439.69
Bonificación por intercambio de paquetes postales	1.802.058.50	1.773.841.82	1.719.242.70	1.765.206.38	1.900.670.65
	53.664.26	41.029.82	46.867.43	107.873.02	55.769.04
<b>CAPITULO II</b>					
<b>TRANSPORTES</b>					
Servicio de bodega aduanera (Ley No 30 de 1/12/36)	68.322.52	72.790.04	-	-	-
	68.322.52	72.790.04	-	-	-
<b>CAPITULO III</b>					
<b>OTROS SERVICIOS</b>					
Registro de marcas de fábrica y comercio (Leyes No 559 de 24/6/46 y 2585 de 23/6/60)	6.352.666.11	7.002.641.85	7.443.189.28	8.620.165.85	8.665.034.98
Registro público. (Leyes No 16 de 20/4/31, 13 de 30/10/44, 1234 de 29/11/50, 1942 de 4/10/55 y 2005 de 20/2/56)	231.587.50	272.677.50	262.377.50	284.967.50	344.312.00
Producto por servicio de inseminación artificial	3.530.946.15	3.691.459.70	3.763.684.25	4.657.197.89	4.389.508.12
Producto bruto Imprenta Nacional. (Decreto Ejecutivo No 36 de 6/11/44)	-	97.231.10	102.035.60	82.018.46	75.800.00
Revisión de barcos por capitánías de puerto (Resolución No 40 de 13/6/53)	547.164.55	678.121.38	703.676.65	700.389.90	728.420.70
Inscripción de planos catastrales (Acuerdo No 111 de 6/5/54)	27.886.10	51.546.30	29.531.90	23.236.70	72.047.15
Servicio extraordinario de aduanas	91.583.35	125.703.60	94.962.05	85.478.90	115.621.20
Otras tasas (Incluye decreto ejecutivo No 40 de 1/8/46 y Ley No 2247 de 7/8/58)	673.696.94	673.610.92	756.206.75	732.723.65	773.064.88
	1.249.801.52	1.412.291.35	1.730.714.58	2.054.152.85	2.166.310.93

CUADRO No. 2 (a)

Concepto	R E A L I Z A C I O N E S				
	1962	1963	1964	1965	1966
<b>CAPITULO IV</b>					
<b>INGRESOS DE LA PROPIEDAD FISCAL</b>					
Alquileres varios (Incluye terrenos incultos) .....	3.514.414.98	3.675.167.92	3.955.607.73	5.056.355.28	6.478.761.29
Derechos de minería Código de minería (Ley No 1591 de 26/4/53).....	103.371.20	113.887.03	132.268.81	172.233.78	172.474.45
Derechos de aterrizaje (Decreto No 769 de 26/10/49) .....	191.234.85	172.357.50	143.371.50	47.431.80	64.977.00
Derechos explotación Cía. Petrolera (Leyes No 1382 de 9/11/51 y 1990 de 22/11/55) .....	243.139.45	222.240.10	230.657.50	344.458.65	322.714.00
Derechos de peaje (Ley No 2661 de 14/11/60) .....	75.000.00	75.000.00	75.000.00	-	-
Derechos de tránsito (Ley No 63 de 26/3/35 y Decreto Ejecutivo No 4 de 12/11/56) .....	-	-	-	861.561.00	1.880.491.00
Derechos de pesos (Decreto No 190 de 28/9/48) .....	2.304.399.05	2.632.174.50	2.846.972.25	3.047.309.35	3.526.117.40
Derechos de puerto (Ley No 128 de 19/9/24) .....	13.233.23	42.676.42	63.421.17	66.234.62	50.268.45
Beneficio especial REPCO (Ley No 3126 de 28/6/63) .....	293.165.00	270.852.95	307.810.05	333.802.45	364.978.50
Otras rentas patrimoniales .....	-	-	-	-	-
	290.872.20	145.979.42	166.106.45	183.323.63	96.740.49
<b>CAPITULO V</b>					
<b>TRASPASO DE UTILIDADES</b>					
Correos (Decreto Ejecutivo No 26 de 2/5/64) .....	9.607.865.56	6.604.449.65	9.938.972.60	11.304.103.21	13.165.682.98
6% de la renta de la Lotería Nacional (Leyes No 1152 de 13/4/50 y - 3095 de 18/2/63) .....	3.372.365.84	4.303.356.65	4.524.006.77	5.325.614.10	5.563.346.63
Consejo Nacional de Producción 3% producto renta Fábrica Nacional - de Licorera. (Ley No 2529 de 2/8/60) .....	-	-	1.277.410.38	1.354.730.72	1.474.621.37
Consejo Nacional de Producción - Resanante 6% producto programas de Nutrición .....	1.019.707.78	1.011.555.62	1.218.560.56	1.322.289.18	1.419.775.71
Renta Filatélica (Ley No 3808 de 2/9/61 y 3089 de 4/2/63) .....	-	6.020.70	3.205.40	87.070.32	15.600.24
50% sobre utilidades netas del Banco Central (Ley No Orgánica del Banco Central, modificada por Leyes No 3020 de 16/8/62 y 3097 de 18/2/63) .....	-	-	-	-	-
Instituto Nacional de Seguros (Leyes No 149 de 6/8/45, 2466 de 9/11/59 y 2719 de 10/2/61) .....	1.635.746.11	476.517.33	459.766.41	-	-
Otros ingresos sobre utilidades empresas. (Incluye Ley No 3020 de - 16/8/62) .....	1.853.206.33	803.384.95	2.206.023.08	3.224.398.89	4.692.339.03
	1.726.839.50	3.614.40	250.000.00	-	-
<b>CAPITULO VI</b>					
<b>OTROS INGRESOS NO TRIBUTARIOS</b>					
Multas varias .....	4.686.439.69	5.119.961.74	4.705.130.44	5.876.897.52	14.621.569.86
Contribución patentados a particulares para sueldos de agentes de policía .....	1.752.706.72	2.194.094.51	2.031.425.58	2.313.011.70	2.512.886.00
Contribución sueldos 5% .....	189.275.00	144.129.80	-	-	-
Producto de la venta de drogas estupefacientes, (Decreto Ejecutivo No 809 de 2/11/49) .....	704.381.60	530.358.67	425.407.02	712.535.58	743.629.43
Deducción sueldos 1% .....	113.454.80	107.354.95	112.418.15	123.441.85	119.804.55
Intereses bonos deuda pública en poder de la Tesorería Nacional ...	326.012.86	348.665.08	383.170.89	317.288.48	319.689.61
Giros anulados .....	1.130.335.76	852.813.99	864.620.57	1.747.745.82	8.612.835.32
Contribución Banco Central INVU. Censal y depósito a favor del Gobierno .....	88.029.41	138.018.06	87.279.33	89.218.25	1.847.858.13
Fondos no usados del Patronato Nacional de Colonias Veraniegas ....	-	90.500.00	-	-	-
Ingresos varios no especificados .....	-	-	236.515.00	-	-
	382.243.54	714.026.68	564.293.90	973.615.84	464.866.82
<b>TITULO IV</b>					
<b>TRANSFERENCIAS</b>					
Contribución de municipalidades (Artículo 60 de la Ley No 178 de 16/8/58) /.....	17.200.00	183.668.50	194.492.55	1.216.405.00	3.814.833.90
Contribución de organismos descentralizados para Oficina Económica en Washington .....	17.200.00	37.800.00	53.550.00	26.300.00	39.500.00
Contribución de Instituciones Autónomas para cuotas organismos internacionales .....	-	145.868.50	124.982.55	75.875.00	45.786.00
	-	-	15.960.00	1.114.230.00	3.729.547.90
(-)Menos sobrante pasado a Presupuesto Extraordinario .....	5.000.000.00	-	-	-	-

INGRESOS REALES ORDINARIOS - DISTRIBUCION MENSUAL - NUMEROS ABSOLUTOS Y RELATIVOS (PRIMER SEMESTRE 1966)

CUADRO No 6 (1)

DESCRIPCION	ENERO	%	FEBRERO	%	MARZO	%	ABRIL	%	MAYO	%	JUNIO	%	TOTAL	% I.S.
<b>TOTAL GENERAL</b>	<b>37.011.052,55</b>	<b>7,09</b>	<b>41.311.176,37</b>	<b>7,92</b>	<b>46.738.415,96</b>	<b>8,96</b>	<b>38.887.637,49</b>	<b>7,45</b>	<b>44.095.948,09</b>	<b>8,42</b>	<b>42.791.681,97</b>	<b>8,19</b>	<b>250.765.912,03</b>	<b>48,07</b>
<b>INGRESOS PROVENIENTES DE LA EXPLOTACION DE BIENES EMPRESAS Y SERVICIOS PUBLICOS</b>	<b>3.522.998,60</b>	<b>8,22</b>	<b>3.048.690,14</b>	<b>7,05</b>	<b>3.675.472,14</b>	<b>13,60</b>	<b>2.662.261,10</b>	<b>6,16</b>	<b>2.781.304,21</b>	<b>6,44</b>	<b>2.777.806,64</b>	<b>6,43</b>	<b>20.698.593,01</b>	<b>47,90</b>
<b>Rentas de Bienes Patrimoniales</b>	<b>104.175,20</b>	<b>9,77</b>	<b>83.315,29</b>	<b>7,77</b>	<b>66.223,99</b>	<b>6,18</b>	<b>40.014,79</b>	<b>4,40</b>	<b>99.631,17</b>	<b>9,29</b>	<b>122.181,46</b>	<b>11,40</b>	<b>524.141,90</b>	<b>48,89</b>
Alquileres	19.189,30	11,13	12.827,15	7,43	9.153,60	5,31	9.697,10	5,62	19.210,60	6,52	19.210,60	11,34	81.321,55	47,15
Derechos de arrendamiento	46.430,65	14,39	24.107,55	7,47	13.281,25	4,12	2.083,70	0,65	42.893,25	13,29	37.689,40	11,67	166.485,80	51,58
Derechos de puerto	27.554,75	7,55	36.037,75	9,07	32.404,00	8,88	29.500,25	8,03	31.775,25	8,71	30.500,65	8,67	187.982,35	51,51
Derechos de pesca	2.054,60	4,09	3.817,99	7,50	7.112,64	14,15	2.486,74	4,91	4.837,07	9,62	1.696,05	3,27	21.985,09	43,74
Derechos de minería	1.987,50	3,06	1.450,00	2,23	450,00	0,69	4.312,50	8,64	3.609,50	5,56	4.872,50	7,50	16.687,00	25,67
Otras rentas de bienes patrimoniales	7.558,40	7,81	5.079,85	5,25	3.872,50	3,95	146,50	0,15	5.272,50	5,45	27.825,46	28,76	49.705,21	51,38
<b>Explotación de Empresas</b>	<b>3.448.103,60</b>	<b>8,18</b>	<b>2.965.374,85</b>	<b>7,04</b>	<b>2.809.249,15</b>	<b>13,78</b>	<b>2.614.246,31</b>	<b>6,20</b>	<b>2.681.673,04</b>	<b>6,36</b>	<b>2.655.725,18</b>	<b>6,20</b>	<b>20.174.453,13</b>	<b>47,87</b>
Fábrica Nacional de Licorosa	2.265.716,52	9,30	1.658.123,06	6,00	2.094.512,60	8,60	1.751.384,04	7,20	1.841.756,44	7,56	1.827.031,64	7,50	11.440.524,30	46,95
Compañía Nacional de Producción, S.A. producto total venta Fábrica Nacional de Licorosa	216.009,73	15,21	69.699,97	4,91	117.404,32	8,27	126.681,02	8,92	94.339,97	6,64	101.919,50	6,60	728.154,51	51,29
Oficina del Café, traspaso de fondos sobrentes	89.327,30	12,26	1.086,90	0,05	54.003,55	7,41	37.081,40	5,70	55.559,90	8,18	75.459,90	10,36	360.329,85	49,47
Imprenta Nacional	540.869,11	9,72	381.970,43	6,67	576.418,67	10,16	417.437,62	7,50	425.349,23	7,65	375.133,81	6,74	2.717.178,87	49,84
Correos	15.098,28	96,78	103,40	0,66	311,96	2,02	84,60	0,54	146.387,26	7,70	146.387,26	7,12	15.000,74	100,00
Renta Filatélica	178.565,40	9,29	154.980,45	8,15	159.708,05	8,40	17.203,18	30,85	4.935,60	8,85	-	-	28.096,46	51,82
Telegrafos y Radios Nacionales	-	-	6.759,68	12,12	-	-	-	-	-	-	-	-	2.682.159,03	49,20
Donificación por intercambio de paquetes postales	-	-	-	-	2.692.339,03	57,38	106.197,19	7,20	107.734,45	7,31	136.556,04	9,26	723.812,29	49,80
Instituto Nacional de Seguros	144.597,26	9,81	1.500,00	1,90	7.060,00	9,31	8.990,00	11,86	-	-	2.290,00	1,02	15.840,00	26,17
5% de la renta de la Lotería Nacional	-	-	-	-	-	-	-	-	-	-	-	-	-	-
Producto por servicio de insemminación artificial	-	-	-	-	11.217.245,50	10,01	3.759.479,30	3,35	8.047.470,77	7,18	12.461.241,35	11,14	47.883.506,44	42,73
<b>IMPUESTOS DIRECTOS</b>	<b>7.286.399,61</b>	<b>6,30</b>	<b>5.097.570,11</b>	<b>6,55</b>	<b>5.669.473,25</b>	<b>10,01</b>	<b>2.894.406,70</b>	<b>7,30</b>	<b>6.601.882,12</b>	<b>7,53</b>	<b>9.017.622,65</b>	<b>10,28</b>	<b>36.380.641,89</b>	<b>41,49</b>
<b>Impuesto Sobre Utilidades</b>	<b>5.917.999,61</b>	<b>7,10</b>	<b>3.314.524,56</b>	<b>4,02</b>	<b>2.290.175,00</b>	<b>10,06</b>	<b>2.689.676,46</b>	<b>3,27</b>	<b>6.570.815,06</b>	<b>7,98</b>	<b>7.990.969,95</b>	<b>9,70</b>	<b>34.770.163,44</b>	<b>42,21</b>
Impuesto sobre utilidades de la Compañía Banquera de Costa Rica y Chiriquí Land. Co.	-	-	-	-	264.057,03	5,35	-	-	1.017.930,25	20,63	1.017.930,25	20,63	1.381.987,28	25,98
Impuesto del 1% sobre utilidades netas de industrias s/ Benef. Ley de Protec. Indus.	13.385,35	3,61	60.347,75	16,26	15.240,42	4,11	204.728,24	55,15	31.067,06	8,37	3.722,45	1,00	328.491,27	88,50
<b>Impuesto Sobre el Capital</b>	<b>1.359.014,65</b>	<b>5,89</b>	<b>1.722.697,80</b>	<b>7,07</b>	<b>2.642.772,25</b>	<b>10,84</b>	<b>864.072,60</b>	<b>3,55</b>	<b>1.445.988,68</b>	<b>5,93</b>	<b>3.468.718,70</b>	<b>14,23</b>	<b>11.507.864,65</b>	<b>47,20</b>
Impuesto Territorial	1.330.178,15	5,53	1.709.818,30	7,11	2.607.324,70	10,84	848.170,05	3,53	1.427.032,60	5,93	3.433.930,25	14,28	11.357.004,05	47,22
Impuesto sobre mortuorias y donaciones	28.838,50	9,84	3.000,00	10,46	35.447,55	12,09	18.556,55	5,24	34.788,45	6,33	34.788,45	11,87	142.860,60	48,74
Impuesto 10% sobre el capital	-	-	-	-	-	-	-	-	-	-	-	-	3.000,00	10,46
<b>IMPUESTOS INDIRECTOS</b>	<b>23.251.581,23</b>	<b>7,07</b>	<b>28.774.326,57</b>	<b>8,74</b>	<b>27.364.309,05</b>	<b>8,32</b>	<b>27.218.821,34</b>	<b>8,27</b>	<b>31.040.360,92</b>	<b>9,43</b>	<b>25.477.486,63</b>	<b>7,74</b>	<b>163.126.885,94</b>	<b>49,57</b>
<b>Rentas Aduaneras</b>	<b>12.316.961,00</b>	<b>5,57</b>	<b>19.562.971,52</b>	<b>8,85</b>	<b>13.894.018,98</b>	<b>6,23</b>	<b>17.489.008,44</b>	<b>7,91</b>	<b>21.516.587,94</b>	<b>9,74</b>	<b>17.530.655,85</b>	<b>7,93</b>	<b>107.310.204,53</b>	<b>46,20</b>
Derechos de importación	11.889.446,27	5,65	18.508.009,03	8,79	13.117.083,78	6,23	16.138.627,28	7,49	20.842.020,70	9,90	16.688.926,83	7,94	97.234.113,19	46,20
Derechos de exportación	178.736,89	8,81	158.316,03	8,17	195.128,45	7,69	162.987,18	8,62	338.754,69	7,34	557.585,74	8,34	891.705,96	47,17
Impuesto sobre el 2 1/2% del valor FOB del azúcar que se exporte	-	-	419.538,55	10,48	402.165,00	10,04	880.136,35	19,50	-	-	888.271,85	7,20	1.890.711,75	47,22
Impuesto interior y otras rentas aduaneras	298.778,64	6,38	477.108,93	10,19	229.443,75	4,90	366.657,63	7,83	535.813,05	11,44	385.871,43	8,24	2.293.673,43	48,99
<b>Impuestos Varion</b>	<b>10.934.619,43</b>	<b>10,21</b>	<b>9.211.355,05</b>	<b>8,52</b>	<b>13.470.290,07</b>	<b>12,46</b>	<b>9.929.813,10</b>	<b>8,00</b>	<b>9.522.722,98</b>	<b>8,01</b>	<b>9.947.685,53</b>	<b>7,25</b>	<b>60.816.681,41</b>	<b>56,27</b>
Impuesto al azúcar \$ 1.10 por quintal	108.430,40	8,85	117.951,90	9,43	106.087,30	8,65	119.721,80	9,78	111.721,50	9,12	105.820,00	8,64	669.722,90	54,70
Impuesto de peaje	176.436,00	9,38	121.707,00	6,47	182.203,00	9,69	146.299,00	7,78	141.310,00	7,51	150.259,00	8,02	918.700,00	48,80
Impuesto de consumo de bebidas alcohólicas de fabricación extranjera	299.005,80	8,80	292.771,90	8,62	227.615,65	6,70	109.545,50	3,23	304.809,40	3,09	92.039,55	2,71	1.125.787,60	33,15
Impuesto billetes ferroviarios (Ley N° 28 de 19/7/1900)	8.186,10	9,80	6.971,30	9,34	6.142,00	7,35	6.516,40	7,87	6.314,00	6,40	6.314,00	6,40	55.800,60	48,76
Impuesto billetes ferroviarios (Ley N° 87 de 11/8/43)	11.446,80	10,00	9.130,80	7,90	9.130,80	7,90	9.730,90	7,90	9.132,70	7,98	8.273,70	7,23	55.800,60	48,76
Impuesto sobre el consumo de fósforos y cerillos	25.521,75	9,23	29.707,10	10,74	327,85	0,12	-	-	-	-	-	-	135.848,55	49,12
Impuesto sobre el consumo de cerveza \$ 0.35 por envase	11.432,01	1,54	131.745,38	17,22	17.240,19	2,32	71.152,47	9,57	84.719,33	12,74	47.063,49	6,33	373.352,87	50,23
Impuesto consumo de bebidas alcohólicas de fabricación extranjera	173.360,00	8,24	184.858,38	8,79	216.700,00	10,30	147.215,50	7,00	168.823,49	8,07	153.952,20	7,32	1.045.929,57	49,71
Impuesto sobre licorosa y cervezas extranjeras \$ 0.25 por envase	1.907.366,50	11,44	1.321.642,30	23,63	1.089.045,94	4,53	1.782.592,17	10,21	1.469.078,40	8,81	1.469.078,40	8,81	8.959.620,33	53,73
Impuesto sobre el consumo de fósforos y cerillos \$ 0.07 por envase	246,33	0,00	69.251,21	23,63	5.835,72	1,99	20.094,14	6,86	63.093,90	21,52	23.101,92	7,08	181.623,22	61,95
Impuesto sobre el consumo de fósforos y cerillos \$ 0.07 por envase	3.982,50	2,90	9.789,00	7,77	9.118,50	6,87	15.944,00	12,01	21.480,25	16,03	12.738,00	9,59	72.824,25	54,85
Impuesto de consumo de licorosa y cervezas extranjeras por la Fábrica Nacional de Licorosa	415.684,04	7,41	419.370,00	7,47	480.966,00	8,89	414.174,82	7,38	434.964,09	7,75	448.591,39	7,99	2.631.751,22	46,89
Impuesto de consumo de licorosa y cervezas extranjeras por la Fábrica Nacional de Licorosa	418.878,83	9,42	305.432,50	6,87	413.511,77	9,30	405.910,08	9,13	359.157,11	8,00	366.127,36	8,23	2.769.017,65	51,02
Impuesto de consumo de refrescos gasacidos \$ 0.07 por envase	603.000,00	6,44	708.007,82	7,56	725.250,00	7,74	895.125,00	9,55	642.521,50	6,86	757.750,00	8,09	4.311.654,32	46,23
Impuesto de consumo de cigarrillos nacionales	13.060,12	15,93	32.500,00	5,47	43.626,74	7,34	47.500,00	8,00	6.533,00	10,49	8.052,50	6,16	47.100,79	57,47
Impuesto de consumo de cigarrillos elaborados con tabacos nacionales exclusivamente	157.312,75	10,38	132.809,65	8,77	101.865,65	6,72	105.547,70	6,97	120.674,35	8,49	119.448,88	7,09	743.650,38	49,22
Impuesto especial público	11.907,30	9,75	8.877,87	7,27	8.826,12	7,22	26.451,28	21,67	8.759,80	7,18	7.108,80	5,82	71.911,17	58,93
Impuesto Industria Bananera	4.880.168,26	14,28	3.494.971,32	10,23	7.910.105,01	23,14	3.883.121,27	11,36	3.668.084,81	10,72	1.973.102,98	5,77	25.806.533,67	75,51
Impuesto sobre el café que reciben los beneficiarios	1.654.792,21	12,29	1.779.750,41	7,11	1.874.203,38	7,49	1.572.611,11	6,29	2.029.325,31	8,11	2.047.359,15	8,16	10.958.041,57	43,70
Impuesto de consumo	21.941,73	10,25	14.416,17	6,73	16.341,74	7,63	17.737,16	8,05	15.484,72	7,23	21.300,59	10,80	108.771,91	50,80
Otros impuestos indirectos	-	-	-	-	-	-	-	-	-	-	-	-	-	-
<b>INGRESOS PROVENIENTES DE OTRAS FUENTES</b>	<b>2.920.112,91</b>	<b>7,83</b>	<b>4.410.389,55</b>	<b>11,82</b>	<b>2.286.389,87</b>									



LIQUIDACION DE PRESUPUESTO EXTRAORDINARIO AL  
31 DE DICIEMBRE DE 1966  
INGRESOS ESTIMADOS, REALES Y DIFERENCIAS  
(Colones)

CUADRO No. 10

Art.	Concepto	Ingresos Calculados	Ingresos Efectivos	Sumas Ingresadas de más o de menos
	<u>TOTAL GENERAL</u>	<u>189.919.785.50</u>	<u>116.449.355.95</u>	<u>73.470.429.55 (-)</u>
	Ley Nº 2987 de 20/12/61 - Revalidación con leyes Nos. 2941, 3070, 3252, 3466 y 3644.	35.786.804.90	12.668.373.62	23.118.431.28 (-)
191	Producto línea de crédito por \$ 11.000.000.00 con International Bank y el I.D.A. Ley Nº 2979 de 19/12/60- Plan Vial Ingresos en efectivo 5.443.953.32 Ingresos por giros enterados 252.857.53 Ingreso reembolsos por percibir 6.971.562.77			
	Ley Nº 3443 de 27/10/64 - Revalidadas con leyes Nos. 3443, y 3644	20.589.507.43	5.609.680.38	14.979.827.05 (-)
221	Producto de los \$ 4.000.000.00, Crédito con el B.I.D. Ingreso en efectivo 3.477.197.05 Ingresos por giros enterados 287.713.40 Ingreso reembolsos por percibir 1.844.769.93			
	Ley Nº 3365 de 4/8/64 - Revalidadas con leyes Nos. 3466 y 3644	12.461.723.24	6.542.527.33	5.919.195.91 (-)
	Ley Nº 3505 de 21/5/65 - Revalidadas con ley Nº 3644.	11.702.641.61	1.907.998.60	9.794.643.01 (-)
401	Préstamo A.I.D. compra maquinaria y equipo para daños Irazú.	8.606.000.00		8.606.000.00
402	Préstamo A.I.D. gastos programa Catastro Fiscal, Ley Nº 3495 de 3/2/65. Ingresos efectivos 478.064.70 Ingresos reembolsos por percibir 1.429.933.90	3.096.641.61	1.907.998.60	1.188.643.01
	Ley Nº 3652 de 21/12/65	16.550.000.00	3.773.551.61	12.776.448.39 (-)
405	Préstamo Meadow Brook Nat. Bank - Ley Nº 3523 de 12/7/65. Ley Nº 3644 de 16/12/65	16.550.000.00 92.829.108.32	3.773.551.61 85.947.224.41	12.776.448.39 6.881.883.91 (-)
400	Parte sobrante empréstito con la A.I.D. Ley Nº 3130 de 17/7/63. Ingresos efectivos 7.284.081.98 Ingresos por giros enterados 1.234.280.27 Ingresos reembolsos por percibir 3.724.997.09	16.888.604.00	12.243.359.34	4.645.244.66
402	Parte complementaria del empréstito con A.I.D. Ley Nº 3495 de 3/2/65 - Cartografía y Catastro Fiscal.	2.955.303.00	718.663.75	2.236.639.25
405	Producto de la emisión de bonos Inversión Pública 1965 Ley Nº 3657.	65.000.000.00	65.000.000.00	-
408	Empréstito con A.I.D. Ley Nº 3207 de 15/10/63 Ingresos en efectivo 4.647.888.78 Ingreso por giros enterados -	4.647.888.78	4.647.888.78	-
409	Préstamo del Fondo de pensiones del Poder Judicial	2.000.000.00	2.000.000.00	
410	Impuesto sobre la renta	1.337.312.54	1.337.312.54	

**DISTRIBUCION MENSUAL DE LA RENTA DE LICORES PRODUCIDOS POR LA FABRICA NACIONAL DE LICORES DURANTE EL AÑO 1966 Y CLASIFICACION EN: "RENTAS DE DERECHO PRIVADO, RENTAS DE DERECHO PUBLICO Y PARTICIPACION DEL CONSEJO NACIONAL DE PRODUCCION"**  
(Colonas)

CUADRO No. 11

Concepto	ENERO	FEBRERO	MARZO	ABRIL	MAYO	JUNIO	JULIO	AGOSTO	SEPTIEMBRE	OCTUBRE	NOVIEMBRE	DICIEMBRE	TOTAL AÑO 1966
<b>A) RENTA DE DERECHO PRIVADO</b>	<b>997.675.67</b>	<b>361.189.91</b>	<b>558.139.15</b>	<b>478.264.44</b>	<b>504.624.14</b>	<b>435.467.99</b>	<b>511.549.21</b>	<b>450.269.07</b>	<b>456.790.92</b>	<b>556.913.98</b>	<b>529.647.16</b>	<b>700.976.00</b>	<b>6.539.679.64</b>
Tesoro Nacional .....	560.379.22	84.293.44(-)	24.495.40	34.865.69	43.784.99	49.912.36(-)	26.458.36	68.598.00(-)	29.854.43(-)	95.773.13	45.535.44(-)	192.487.25(-)	315.073.07
Caja Costarricense de Seguro Social..	437.246.45	447.483.35	533.643.75	443.320.75	460.839.15	485.380.35	485.090.85	519.167.07	486.645.35	461.140.85	573.182.60	893.463.25	6.224.603.77
<b>B) RENTA DE DERECHO PUBLICO</b>	<b>1.826.135.37</b>	<b>1.806.680.34</b>	<b>2.162.467.59</b>	<b>1.794.449.69</b>	<b>1.581.706.99</b>	<b>1.949.646.76</b>	<b>1.954.366.74</b>	<b>2.096.395.52</b>	<b>1.974.836.16</b>	<b>1.875.374.94</b>	<b>2.282.384.54</b>	<b>3.418.408.98</b>	<b>25.022.903.42</b>
Impuesto cantonal \$ 0.18 (Tesoro Nacional, Ley No 333 de 25/7/46) .....	186.295.90	185.018.75	221.084.40	184.027.55	193.840.30	198.981.30	199.664.16	214.826.55	202.723.90	192.053.90	232.789.40	335.473.90	2.547.761.01
Impuesto cantonal \$ 0.22 Municipalidad de (Ley No 537 de 25/7/46) .....	107.856.10	107.695.05	127.996.20	105.542.25	112.223.30	115.199.70	115.595.04	124.373.25	117.366.50	111.169.10	134.761.20	194.221.70	1.475.019.35
Impuesto licores nacionales \$ 0.18 (Leyes No 12 de 31/5/11 y No 10 de 20/11/19) .....	88.245.90	85.114.15	104.724.20	87.170.95	91.819.10	94.254.30	94.577.76	101.759.95	95.027.10	90.972.90	110.259.20	158.908.70	1.206.834.21
Impuesto licores nacionales \$ 0.15 (Ley No 212 de 31/8/44) .....	74.538.25	73.428.45	87.270.15	72.642.45	76.515.90	78.545.25	78.814.20	84.799.95	80.022.60	75.810.75	91.882.65	132.423.90	1.005.599.10
Diferencia de precios (Decreto No 375 de 9/2/49) .....	805.336.90	821.944.95	979.842.15	814.172.75	847.575.05	890.203.30	890.660.48	955.134.95	894.084.50	847.204.50	1.046.896.10	1.623.726.80	11.414.183.43
Cantón de Coy \$ 0.50 (Decreto No 812 de 26/11/46) .....	1.900.00	1.400.00	2.500.00	1.270.00	2.848.00	1.180.00	2.950.00	3.260.00	3.130.00	1.770.00	3.000.00	4.530.00	29.738.00
Cantón de Golfito \$ 0.50 (Decreto No 730 de 26/9/46) .....	9.670.00	5.250.00	11.331.00	6.399.00	8.325.50	10.133.00	7.264.50	7.126.00	10.249.00	6.824.00	8.891.00	14.419.00	106.882.00
Cantón de Aguirre (Cupos) (Decreto - Ley No 812 de 26/11/46) .....	1.348.00	3.374.00	2.993.50	2.884.00	3.140.00	2.944.00	2.852.00	4.128.00	3.807.50	3.513.50	4.538.00	4.332.00	39.850.50
Ley de Salarios, Admistración Pública No 2165 de 9/10/57) .....	415.624.04	419.370.08	498.966.80	414.174.82	434.964.09	448.591.39	448.368.34	485.348.20	455.572.93	432.861.13	519.868.30	760.211.06	5.735.001.18
Carretera a Limón (Ley No 2599 de 3/8/60) .....	136.309.08	55.024.91	125.753.19	105.193.92	110.454.75	109.614.52	114.199.66	116.528.67	111.852.13	113.175.16	129.518.69	190.141.92	1.461.938.60
<b>C) TOTAL GENERAL SUPLENTO GOBIERNO</b>	<b>2.823.810.81</b>	<b>2.169.870.25</b>	<b>2.720.606.74</b>	<b>2.272.636.13</b>	<b>2.386.331.13</b>	<b>2.385.114.75</b>	<b>2.465.915.95</b>	<b>2.546.264.59</b>	<b>2.431.627.08</b>	<b>2.432.288.92</b>	<b>2.808.031.70</b>	<b>4.119.384.98</b>	<b>31.562.883.06</b>
<b>D) PARTICIPACION CONSEJO NACIONAL DE PRODUCCION</b>	<b>2.134.508.65</b>	<b>1.552.330.35</b>	<b>1.970.133.49</b>	<b>1.648.069.42</b>	<b>1.730.457.57</b>	<b>1.717.294.30</b>	<b>1.789.128.25</b>	<b>1.827.339.01</b>	<b>1.752.349.92</b>	<b>1.723.077.48</b>	<b>2.029.126.05</b>	<b>2.978.890.12</b>	<b>22.901.704.61</b>

**NOTA:**

- A) Las rentas de "Derecho Privado" son las que le corresponden al Estado como patrono de la Empresa.
- B) Las rentas de "Derecho Público" son impuestos creados con destino especial que el Estado devuelve en forma de "Transferencias".
- C) El total para el Supremo Gobierno A - B.
- D) Participación del Consejo Nacional de la Producción.



DISTRIBUCION MENSUAL DE LA RECAUDACION DE LA FABRICA NACIONAL DE LICORES DURANTE EL AÑO 1966  
SEGUN LEYES NO 2035, NO 2166, NO 2531, NO 2599, NO 2486 y NO 3223  
 (Colonos)

CUADRO No. 12

Concepto	ENERO	FEBRERO	MARZO	ABRIL	MAYO	JUNIO	JULIO	AGOSTO	SEPTIEMBRE	OCTUBRE	NOVIEMBRE	DICIEMBRE	TOTAL
<b>TOTAL GENERAL</b>	<b>4.959.319.49</b>	<b>3.722.200.60</b>	<b>4.690.740.23</b>	<b>3.920.705.55</b>	<b>4.116.788.70</b>	<b>4.102.409.05</b>	<b>4.255.044.20</b>	<b>4.374.303.60</b>	<b>4.183.977.00</b>	<b>4.205.366.40</b>	<b>4.837.157.75</b>	<b>7.098.275.10</b>	<b>54.466.287.67</b>
<b>SUPREMO GOBIERNO (5%)</b>	<b>2.823.810.84</b>	<b>2.169.870.25</b>	<b>2.720.606.74</b>	<b>2.272.636.13</b>	<b>2.356.331.13</b>	<b>2.385.114.75</b>	<b>2.465.915.95</b>	<b>2.546.964.59</b>	<b>2.531.627.08</b>	<b>2.432.288.92</b>	<b>2.808.031.70</b>	<b>4.119.384.38</b>	<b>21.262.583.05</b>
Impuesto ley de salarios ...../	415.684.04	419.370.08	498.966.80	414.174.82	434.964.09	448.591.39	448.388.34	486.348.20	455.572.93	432.861.13	519.868.30	760.211.06	5.735.001.18
Fondo regular 50% .....	2.271.817.72	1.651.415.26	2.095.886.75	1.753.265.39	1.840.912.29	1.826.905.84	1.903.327.95	1.943.977.72	1.864.202.02	1.886.252.63	2.158.644.71	3.169.032.00	24.365.643.28
Carretera a Limón 3% .....	136.309.08	99.084.91	125.753.19	105.195.92	110.454.75	109.614.52	114.199.66	116.638.67	111.852.13	113.175.16	129.518.69	190.141.92	1.461.938.60
<b>CONSEJO NACIONAL DE PRODUCCION (4%)</b>	<b>2.135.508.65</b>	<b>1.552.330.35</b>	<b>1.870.133.49</b>	<b>1.648.360.42</b>	<b>1.720.457.57</b>	<b>1.717.294.30</b>	<b>1.789.128.25</b>	<b>1.827.339.01</b>	<b>1.752.349.92</b>	<b>1.773.077.48</b>	<b>2.029.126.05</b>	<b>2.978.890.12</b>	<b>22.903.704.61</b>
Fondo de operación Fábrica Nacional de Licores 16% .....	726.951.67	528.452.91	670.683.75	561.044.93	589.091.93	584.810.82	609.064.93	622.072.86	596.544.64	603.600.84	690.766.30	1.014.030.25	7.797.005.83
Matadero Nacional de Montecillos 3% ..	136.309.08	99.084.91	125.753.19	105.195.92	110.454.75	109.614.52	114.199.66	116.638.67	111.852.13	113.175.16	129.518.69	190.141.92	1.461.938.60
Impuesto loche en povo ...6% .....	272.618.10	193.169.20	251.505.40	210.391.83	220.909.48	219.229.07	228.399.36	233.277.31	223.704.25	226.350.33	259.037.37	380.283.85	2.923.877.15
Consejo Nacional de Producción 20% ...	908.727.09	660.556.11	838.354.67	701.306.14	736.364.93	730.763.54	761.331.18	777.591.08	745.680.80	754.501.06	863.457.90	1.267.612.81	9.746.257.31
Defensa Rec. Agropecuarios .....2%	90.872.71	65.056.52	83.835.48	70.130.60	73.636.48	73.076.35	76.133.12	77.759.09	74.568.10	75.450.09	86.345.79	126.761.29	974.625.72

NOTA:

/ - La renta del Supremo Gobierno excluye la ley de salarios

DESGLOSE DE DERECHOS MENSUALES DE IMPORTACION, SEGUN GRAVAMEN ESPECIFICO,  
AD-VALOREM, IMPUESTO INTERIOR, DIESEL Y PROTECCION Y DESARROLLO INDUSTRIAL

AÑOS 1965 y 1966

(Colonas)

CUADRO No. 13

MESES	TOTAL DERECHOS IMPORTACION	GRAVAMEN ESPECIFICO	GRAVAMEN AD-VALOREM	IMPUESTO INTERIOR	ACEITE DIESEL	IMPUESTO PROTECCION DESARROLLO INDUSTRIAL
<u>AÑO 1966</u>						
<u>TOTAL GENERAL</u>	<u>213.171.957.32</u>	<u>142.273.975.24</u>	<u>68.136.855.70</u>	<u>45.404.64</u>	<u>23.604.44</u>	<u>2.692.117.30</u>
ENERO	12.091.298.16	7.986.022.15	3.935.560.78	2.562.08	1.761.02	155.392.13
FEBRERO	18.806.242.69	13.013.526.51	5.526.652.77	2.926.56	-	263.136.85
MARZO	13.290.534.10	8.428.480.60	4.688.886.23	2.783.94	193.82	170.189.51
ABRIL	16.334.647.37	11.374.145.00	4.803.937.88	2.544.66	-	154.019.83
MAYO	21.171.982.07	14.821.806.37	6.027.934.41	3.025.72	5.847.49	313.368.08
JUNIO	16.743.662.39	11.263.092.73	5.224.089.12	2.671.96	4.461.51	249.347.07
JULIO	14.517.299.95	9.111.991.86	5.168.021.97	2.732.26	121.37	234.432.49
AGOSTO	18.230.466.54	11.649.883.56	6.352.954.60	3.161.73	-	224.466.75
SEPTIEMBRE	18.217.034.25	12.324.586.83	5.648.841.89	2.924.55	3.176.85	237.504.13
OCTUBRE	14.060.583.87	8.679.054.02	5.145.580.12	3.238.11	1.312.36	231.399.26
NOVIEMBRE	22.734.891.29	15.077.901.68	7.464.473.04	3.167.76	1.926.16	187.422.65
DICIEMBRE	26.973.314.54	18.543.483.93	8.149.922.89	13.665.31	4.803.86	261.438.55
<u>AÑO 1965</u>						
<u>TOTAL GENERAL</u>	<u>213.277.892.66</u>	<u>141.301.432.77</u>	<u>69.564.275.42</u>	<u>36.029.08</u>	<u>16.579.42</u>	<u>2.359.475.97</u>
ENERO	9.610.548.70	6.308.328.88	3.189.425.94	2.855.53	150.39	109.787.96
FEBRERO	19.869.364.33	13.229.314.39	6.488.780.10	2.486.37	1.148.65	147.634.82
MARZO	15.631.902.23	10.796.808.08	4.716.281.90	2.830.75	-	115.981.50
ABRIL	14.880.656.92	9.531.100.75	5.199.605.82	3.086.69	887.64	145.976.02
MAYO	19.139.626.75	12.098.912.61	6.870.584.20	2.715.51	-	167.414.43
JUNIO	17.563.618.32	11.495.621.20	5.862.166.90	2.976.14	-	202.854.08
JULIO	15.478.716.61	9.554.586.45	5.719.771.28	3.055.20	-	201.303.68
AGOSTO	18.881.048.60	12.805.353.49	5.848.630.70	2.775.11	-	224.289.30
SEPTIEMBRE	19.222.139.37	13.390.712.68	5.570.020.55	3.132.91	9.019.23	249.254.00
OCTUBRE	14.768.962.55	9.477.371.74	5.061.522.36	3.120.85	2.454.13	224.493.47
NOVIEMBRE	22.060.637.26	14.628.990.33	7.161.456.44	3.519.15	218.80	266.452.54
DICIEMBRE	26.170.671.02	17.984.332.17	7.876.029.23	3.474.87	2.800.58	304.034.17

\* Excluye impuesto hospitalario.

INGRESOS EFECTIVOS POR CONCEPTO DE DERECHOS DE IMPORTACION,  
RECARGOS CAMBIARIOS Y EXONERACION DE DERECHOS DE IMPORTACION  
AÑOS 1951 A 1966  
(Colones)

CUADRO No. 14

Años	Derechos Importación (1)	Recargos Cambiarios (2)	Exoneración Derechos (3)	Total Colum- nas 1,2 y 3. (4)	Sumas entre- gadas a caja de amortiza- ción. (5)	Sumas entre- gadas al E- jecutivo. (6)
1966	213.171.957.32	-	158.846.130.60	372.018.087.92	-	-
1965	215.197.143.80	-	151.213.544.82	366.410.688.62	-	-
1964	199.676.777.63	-	131.109.132.23	330.785.959.86	-	-
1963	206.604.194.55	-	79.732.029.19	286.336.223.74	-	-
1962	192.530.843.13	-	59.495.353.92	252.026.197.05	-	-
1961	172.594.869.28	-	39.445.765.08	212.040.634.36	-	-
1960	189.633.709.25	-	29.631.640.85	219.265.350.10	-	-
1959	179.642.767.97	-	37.630.482.10	217.273.250.07	-	-
1958	173.842.510.72	-	37.108.851.08	210.951.361.80	-	-
1957	160.484.214.45	-	45.552.633.66	206.036.848.11	-	-
1956	145.056.086.03	-	63.134.332.61	208.190.418.64	-	-
1955	138.507.567.15	-	44.785.826.74	183.293.393.89	-	-
1954	126.568.436.42	-	30.670.416.15	157.238.852.57	-	-
1953	101.611.586.28	1.619.22	28.976.561.82	130.589.767.32	-	700.000.00
1952	80.315.265.92	249.465.02	21.330.539.90	101.895.270.84	-	147.856.62
1951	59.345.283.38	21.689.821.66	21.972.177.10	103.007.282.14	15.496.213.01	5.966.260.44

DISTRIBUCION MENSUAL DE RENTAS ADUANERAS  
IMPORTACION Y EXPORTACION  
AÑOS 65 y 66  
(Colones)

CUADRO No. 15

MESES	1965			1966		
	Total rentas Aduaneras	Importación	Exportación	Total rentas Aduaneras	Importación	Exportación
<u>TOTAL</u>	<u>214.860.922.12</u>	<u>213.277.892.66</u>	<u>1.583.029.46</u>	<u>215.056.512.32</u>	<u>213.171.957.32</u>	<u>1.884.555.00</u>
ENERO	9.697.116.83	9.610.548.70	86.568.13	12.220.234.25	12.091.298.16	128.936.09
FEBRERO	20.028.137.68	19.869.364.33	158.773.35	18.964.354.50	18.806.242.69	158.111.81
MARZO	15.750.706.45	15.631.902.23	118.804.22	13.435.860.55	13.290.534.10	145.326.45
ABRIL	15.030.781.06	14.880.656.92	150.124.14	16.496.393.83	16.334.647.37	161.746.46
MAYO	19.269.699.23	19.139.626.75	130.072.48	21.310.819.33	21.171.982.07	138.837.26
JUNIO	17.673.608.53	17.563.618.32	109.990.21	16.901.204.25	16.743.662.39	157.541.86
JULIO	15.602.345.01	15.478.716.61	123.628.40	14.658.544.40	14.517.299.95	141.244.45
AGOSTO	19.020.636.90	18.881.048.60	139.588.30	18.384.333.71	18.230.466.64	153.867.07
SEPTIEMBRE	19.340.769.10	19.222.139.37	118.629.73	18.348.909.75	18.217.034.25	131.875.50
OCTUBRE	14.891.803.07	14.768.962.55	122.840.52	14.202.842.89	14.060.583.87	142.259.02
NOVIEMBRE	22.224.757.54	22.060.637.26	164.120.28	22.885.266.99	22.734.891.29	150.375.70
DICIEMBRE	26.330.560.72	26.170.671.02	159.889.70	27.247.747.87	26.973.314.54	274.433.33

CUADRO COMPARATIVO DE PRESUPUESTOS DE GASTOS ORDINARIOS  
AÑO 1966  
(Colones)

CUADRO No. 16

Nomenclatura	Proyecto de Presupuesto del Ejecutivo.	Dictamen Legislativo.	Ley de Presupuesto al 1º de enero.	Ley de Presupuesto al 31 de diciembre.
<u>TOTAL GENERAL</u>	<u>548.290.100.00</u>	<u>548.481.940.00</u>	<u>548.900.548.00</u>	<u>569.997.996.00</u>
<u>PARTE PRIMERA - GASTOS DE ADMINISTRACION</u>	<u>325.876.210.00</u>	<u>342.994.951.00</u>	<u>343.201.459.00</u>	<u>338.973.871.00</u>
<u>PODER LEGISLATIVO</u>	<u>6.614.811.00</u>	<u>6.614.811.00</u>	<u>6.614.811.00</u>	<u>6.378.533.00</u>
Asamblea Legislativa .....	3.857.931.00	3.857.931.00	3.857.931.00	3.667.753.00
Contraloría General de la República .....	2.756.880.00	2.756.880.00	2.756.880.00	2.710.780.00
<u>PODER EJECUTIVO</u>	<u>292.940.436.00</u>	<u>311.209.317.00</u>	<u>310.265.685.00</u>	<u>307.416.718.00</u>
Presidencia de la República .....	8.903.671.00	8.932.375.00	8.930.375.00	8.891.850.00
Ministerio de Gobernación, Policía, Justicia y Gracia .....	26.000.000.00	26.146.380.00	26.462.380.00	24.980.880.00
Ministerio de Relaciones Exteriores .....	5.827.000.00	5.882.860.00	5.880.860.00	5.922.215.00
Ministerio de Seguridad Pública .....	17.992.500.00	17.992.500.00	17.942.500.00	16.962.000.00
Ministerio de Hacienda .....	25.682.235.00	25.653.531.00	25.651.931.00	21.429.756.00
Ministerio de Agricultura y Ganadería .....	11.300.000.00	11.300.000.00	11.282.400.00	10.019.850.00
Ministerio de Industria y Comercio .....	5.899.993.00	5.899.993.00	5.897.993.00	4.747.893.00
Ministerio de Transportes .....	32.866.037.00	51.050.418.00	51.521.018.00	50.056.030.00
Ministerio de Educación Pública .....	136.000.000.00	135.762.220.00	134.077.188.00	141.868.021.00
Ministerio de Salubridad Pública .....	16.269.000.00	16.389.040.00	16.403.040.00	17.083.453.00
Ministerio de Trabajo y Bienestar Social....	6.200.000.00	6.200.000.00	6.216.000.00	5.454.770.00
<u>PODER JUDICIAL</u>	<u>20.473.735.00</u>	<u>19.323.595.00</u>	<u>20.473.735.00</u>	<u>19.902.735.00</u>
<u>TRIBUNAL SUPREMO DE ELECCIONES</u>	<u>5.847.228.00</u>	<u>5.847.228.00</u>	<u>5.847.228.00</u>	<u>5.275.885.00</u>
<u>PARTE SEGUNDA - TRANSFERENCIAS CORRIENTES</u>	<u>119.711.536.00</u>	<u>102.862.635.00</u>	<u>103.224.735.00</u>	<u>121.672.932.00</u>
<u>PARTE TERCERA - SERVICIO DE LA DEUDA</u>	<u>102.702.354.00</u>	<u>102.624.354.00</u>	<u>102.474.354.00</u>	<u>109.351.193.00</u>
Deuda Exterior .....	31.505.779.00	31.505.779.00	31.505.779.00	37.398.332.00
Deuda Interior .....	71.196.575.00	71.118.575.00	70.968.575.00	71.952.861.00

NOTIFICACIONES AL FOMENTO ORDINARIO - AÑO 1944  
LEY N.º 3444 DE 1937/43  
(Colones)

Concepto	Asambleas y Comités (Ley)	Controla- dores Ley	Presiden- tes de República	Goberna- dores Políticos	Relacio- nes Exteriores	Seguri- dad Pública	Ministerio de Educación	Industria y Comercio	Agricultu- ra y Ganade- ría	Industria y Comercio	Tramite- rios	Empleos Públicos	Subsi- dios Públicos	Trabajo y Medicina	Poder Judicial	Tribunales Superiores	Transferen- cias de Cuentas	Deuda Ex- terna	Amortiza- ción de Deuda	TOTAL
<b>TOTAL</b>	3,483,733.00	7,310,700.00	4,881,850.00	24,960,800.00	2,822,215.00	16,862,000.00	21,428,256.00	10,018,800.00	4,747,883.00	20,054,030.00	141,868,021.00	12,083,453.00	5,454,270.00	18,902,234.00	18,902,234.00	1,213,805.00	131,472,832.00	109,351,193.00	22,121,639.00	568,901,244
PREMIOS DE 20/4/66	170,700.00		154,000.00	804,804.00	191,600.00	700,000.00	462,200.00	300,000.00	297,600.00	21,121,000.00	13,427,108.00	16,402,040.00	2,116,000.00	20,000.00	4,000.00	249,850.00	101,294,235.00	107,474,354.00	448,900,148	
Decreto N.º 21 de 21/6/66	68,110.00		19,275.00	465,804.00	300,000.00	150,000.00	1,194,000.00	430,800.00	22,800.00	14,811,900.00	35,978.00	31,047,311.00	76,000.00	103,285.00	6,000.00	249,850.00	4,373,138.00	5,079,484.00	11,189,394	
Decreto N.º 21 de 21/6/66	90,000.00	15,000.00	193,200.00	330,000.00			1,194,000.00	430,800.00		14,811,900.00	35,978.00	31,047,311.00	76,000.00	103,285.00	6,000.00	249,850.00	4,373,138.00	5,079,484.00	11,189,394	
Decreto N.º 21 de 21/6/66	20,000.00		93,000.00	268,000.00	180,000.00	380,000.00	551,000.00	180,000.00	189,000.00	137,000.00									2,400,000	
Decreto N.º 21 de 21/6/66	15,000.00		217,000.00	3,000.00			452,000.00	150,000.00	145,000.00	348,000.00	81,000.00	49,000.00							2,400,000	
Decreto N.º 41 de 14/10/66	1,100.00		64,100.00	77,300.00	1,100.00	26,800.00	192,700.00	58,300.00	18,900.00	138,900.00	1,900,000.00	15,000.00							2,400,000	
Decreto N.º 43 de 15/11/66	10,000.00		59,000.00	109,000.00			218,000.00	70,000.00	83,000.00	198,000.00	1,900,000.00	22,000.00							2,400,000	
Decreto N.º 50 de 27/12/66	137,528.00	18,000.00	658,800.00	15,000.00	2,000.00	48,105.00	41,000.00	2,000.00	992,000.00	1,304,999.00	151,000.00	151,000.00							8,945,396	
Decreto N.º 50 de 27/12/66	4,400.00		4,400.00	48,200.00	4,400.00	48,105.00	100,000.00	17,000.00	84,700.00	11,000.00	232,000.00	232,000.00							2,400,000	
Decreto N.º 50 de 27/12/66	140,100.00		267,300.00	105,600.00	4,400.00	48,105.00	149,300.00	312,350.00	1,081,100.00	1,401,431.00	4,207,431.00	119,100.00							2,400,000	
Decreto N.º 50 de 27/12/66	2,800.00		41,000.00	4,455.00			18,000.00	31,012.00	33,000.00	33,000.00	3,431,000.00	178,000.00							2,400,000	
Decreto N.º 50 de 27/12/66	1,800.00		1,800.00	14,000.00			2,000.00	2,000.00	2,000.00	2,000.00	2,000.00	2,000.00							2,400,000	
Decreto N.º 50 de 27/12/66	1,800.00		1,800.00	14,000.00			2,000.00	2,000.00	2,000.00	2,000.00	2,000.00	2,000.00							2,400,000	
Decreto N.º 50 de 27/12/66	1,800.00		1,800.00	14,000.00			2,000.00	2,000.00	2,000.00	2,000.00	2,000.00	2,000.00							2,400,000	
Decreto N.º 50 de 27/12/66	1,800.00		1,800.00	14,000.00			2,000.00	2,000.00	2,000.00	2,000.00	2,000.00	2,000.00							2,400,000	
Decreto N.º 50 de 27/12/66	1,800.00		1,800.00	14,000.00			2,000.00	2,000.00	2,000.00	2,000.00	2,000.00	2,000.00							2,400,000	
Decreto N.º 50 de 27/12/66	1,800.00		1,800.00	14,000.00			2,000.00	2,000.00	2,000.00	2,000.00	2,000.00	2,000.00							2,400,000	
Decreto N.º 50 de 27/12/66	1,800.00		1,800.00	14,000.00			2,000.00	2,000.00	2,000.00	2,000.00	2,000.00	2,000.00							2,400,000	
Decreto N.º 50 de 27/12/66	1,800.00		1,800.00	14,000.00			2,000.00	2,000.00	2,000.00	2,000.00	2,000.00	2,000.00							2,400,000	
Decreto N.º 50 de 27/12/66	1,800.00		1,800.00	14,000.00			2,000.00	2,000.00	2,000.00	2,000.00	2,000.00	2,000.00							2,400,000	
Decreto N.º 50 de 27/12/66	1,800.00		1,800.00	14,000.00			2,000.00	2,000.00	2,000.00	2,000.00	2,000.00	2,000.00							2,400,000	
Decreto N.º 50 de 27/12/66	1,800.00		1,800.00	14,000.00			2,000.00	2,000.00	2,000.00	2,000.00	2,000.00	2,000.00							2,400,000	
Decreto N.º 50 de 27/12/66	1,800.00		1,800.00	14,000.00			2,000.00	2,000.00	2,000.00	2,000.00	2,000.00	2,000.00							2,400,000	
Decreto N.º 50 de 27/12/66	1,800.00		1,800.00	14,000.00			2,000.00	2,000.00	2,000.00	2,000.00	2,000.00	2,000.00							2,400,000	
Decreto N.º 50 de 27/12/66	1,800.00		1,800.00	14,000.00			2,000.00	2,000.00	2,000.00	2,000.00	2,000.00	2,000.00							2,400,000	
Decreto N.º 50 de 27/12/66	1,800.00		1,800.00	14,000.00			2,000.00	2,000.00	2,000.00	2,000.00	2,000.00	2,000.00							2,400,000	
Decreto N.º 50 de 27/12/66	1,800.00		1,800.00	14,000.00			2,000.00	2,000.00	2,000.00	2,000.00	2,000.00	2,000.00							2,400,000	
Decreto N.º 50 de 27/12/66	1,800.00		1,800.00	14,000.00			2,000.00	2,000.00	2,000.00	2,000.00	2,000.00	2,000.00							2,400,000	
Decreto N.º 50 de 27/12/66	1,800.00		1,800.00	14,000.00			2,000.00	2,000.00	2,000.00	2,000.00	2,000.00	2,000.00							2,400,000	
Decreto N.º 50 de 27/12/66	1,800.00		1,800.00	14,000.00			2,000.00	2,000.00	2,000.00	2,000.00	2,000.00	2,000.00							2,400,000	
Decreto N.º 50 de 27/12/66	1,800.00		1,800.00	14,000.00			2,000.00	2,000.00	2,000.00	2,000.00	2,000.00	2,000.00							2,400,000	
Decreto N.º 50 de 27/12/66	1,800.00		1,800.00	14,000.00			2,000.00	2,000.00	2,000.00	2,000.00	2,000.00	2,000.00							2,400,000	
Decreto N.º 50 de 27/12/66	1,800.00		1,800.00	14,000.00			2,000.00	2,000.00	2,000.00	2,000.00	2,000.00	2,000.00							2,400,000	
Decreto N.º 50 de 27/12/66	1,800.00		1,800.00	14,000.00			2,000.00	2,000.00	2,000.00	2,000.00	2,000.00	2,000.00							2,400,000	
Decreto N.º 50 de 27/12/66	1,800.00		1,800.00	14,000.00			2,000.00	2,000.00	2,000.00	2,000.00	2,000.00	2,000.00							2,400,000	
Decreto N.º 50 de 27/12/66	1,800.00		1,800.00	14,000.00			2,000.00	2,000.00	2,000.00	2,000.00	2,000.00	2,000.00							2,400,000	
Decreto N.º 50 de 27/12/66	1,800.00		1,800.00	14,000.00			2,000.00	2,000.00	2,000.00	2,000.00	2,000.00	2,000.00							2,400,000	
Decreto N.º 50 de 27/12/66	1,800.00		1,800.00	14,000.00			2,000.00	2,000.00	2,000.00	2,000.00	2,000.00	2,000.00							2,400,000	
Decreto N.º 50 de 27/12/66	1,800.00		1,800.00	14,000.00			2,000.00	2,000.00	2,000.00	2,000.00	2,000.00	2,000.00							2,400,000	
Decreto N.º 50 de 27/12/66	1,800.00		1,800.00	14,000.00			2,000.00	2,000.00	2,000.00	2,000.00	2,000.00	2,000.00							2,400,000	
Decreto N.º 50 de 27/12/66	1,800.00		1,800.00	14,000.00			2,000.00	2,000.00	2,000.00	2,000.00	2,000.00	2,000.00							2,400,000	
Decreto N.º 50 de 27/12/66	1,800.00		1,800.00	14,000.00			2,000.00	2,000.00	2,000.00	2,000.00	2,000.00	2,000.00							2,400,000	
Decreto N.º 50 de 27/12/66	1,800.00		1,800.00	14,000.00			2,000.00	2,000.00	2,000.00	2,000.00	2,000.00	2,000.00							2,400,000	
Decreto N.º 50 de 27/12/66	1,800.00		1,800.00	14,000.00			2,000.00	2,000.00	2,000.00	2,000.00	2,000.00	2,000.00							2,400,000	
Decreto N.º 50 de 27/12/66	1,800.00		1,800.00	14,000.00			2,000.00	2,000.00	2,000.00	2,000.00	2,000.00	2,000.00							2,400,000	
Decreto N.º 50 de 27/12/66	1,800.00		1,800.00	14,000.00			2,000.00	2,000.00	2,000.00	2,000.00	2,000.00	2,000.00							2,400,000	
Decreto N.º 50 de 27/12/66	1,800.00		1,800.00	14,000.00			2,000.00	2,000.00	2,000.00	2,000.00	2,000.00	2,000.00							2,400,000	
Decreto N.º 50 de 27/12/66	1,800.00		1,800.00	14,000.00			2,000.00	2,000.00	2,000.00	2,000.00	2,000.00	2,000.00							2,400,000	
Decreto N.º 50 de 27/12/66	1,800.00		1,800.00	14,000.00			2,000.00	2,000.00	2,000.00	2,000.00	2,000.00	2,000.00							2,400,000	
Decreto N.º 50 de 27/12/66	1,800.00		1,800.00	14,000.00			2,000.00	2,000.00	2,000.00	2,000.00	2,000.00	2,000.00							2,400,000	
Decreto N.º 50 de 27/12/66	1,800.00		1,800.00	14,000.00			2,000.00	2,000.00												

LIQUIDACION DE PRESUPUESTO ORDINARIO DE EGRESOS  
PERIODO DEL 1º ENERO AL 31 DE DICIEMBRE DE 1966  
(Colones)

CUADRO No. 18

Nomenclatura	Presupuesto Autorizado al 31/12/65	Reconocido o Girado	Compromisos	Gasto Real al 31/12/65	%	Saldoes sin Usar
<b><u>TOTAL GENERAL</u></b>	<b>569.997.996.00</b>	<b>546.006.277.34</b>	<b>13.313.336.68</b>	<b>559.319.614.02</b>	<b>100.00</b>	<b>10.678.381.98</b>
<b><u>PARTE PRIMERA - GASTOS DE ADMINIS-</u></b>						
<b><u>TRACION</u></b>	<b>338.973.871.00</b>	<b>320.742.169.96</b>	<b>9.910.982.05</b>	<b>330.653.152.01</b>	<b>59.14</b>	<b>8.320.718.99</b>
<b><u>PODER LEGISLATIVO</u></b>	<b>6.378.533.00</b>	<b>6.168.120.81</b>	<b>93.642.14</b>	<b>6.261.762.95</b>	<b>1.11</b>	<b>116.770.05</b>
Asamblea Legislativa .....	3.667.753.00	3.516.427.49	65.089.29	3.581.516.78	0.64	86.236.22
Contraloría General .....	2.710.780.00	2.651.693.32	28.552.85	2.680.246.17	0.47	30.533.83
<b><u>PODER EJECUTIVO</u></b>	<b>307.416.718.00</b>	<b>290.402.416.57</b>	<b>9.357.700.19</b>	<b>299.760.116.76</b>	<b>53.55</b>	<b>7.656.601.24</b>
Presidencia de la República .....	8.891.850.00	8.021.342.26	120.453.45	8.141.795.71	1.46	750.054.29
Ministerio de Gobernación, Policía, Justicia y Gracia .....	24.980.880.00	23.745.152.43	1.053.344.17	24.798.496.60	4.43	182.383.40
Ministerio de Relaciones Exterio- res .....	5.922.215.00	5.464.747.09	156.089.08	5.620.836.17	1.00	301.378.83
Ministerio de Seguridad Pública ..	16.962.000.00	16.390.890.51	459.855.00	16.850.745.51	3.00	111.254.49
Ministerio de Hacienda .....	21.429.756.00	20.294.013.36	751.174.94	21.045.188.30	3.75	384.567.70
Ministerio de Agricultura y Gana- dería .....	10.019.850.00	8.601.403.89	847.832.96	9.449.236.85	1.69	570.613.15
Ministerio de Industria y Comercio	4.747.893.00	4.269.577.99	250.784.45	4.520.362.44	0.80	227.530.56
Ministerio de Transportes .....	50.056.030.00	42.946.938.99	3.760.036.96	46.706.975.95	8.35	3.349.054.05
Ministerio de Educación Pública...	141.868.021.00	140.445.906.37	1.143.687.58	141.589.593.95	25.30	278.427.05
Ministerio de Salubridad Pública..	17.083.453.00	15.413.003.05	524.249.16	15.937.252.21	2.85	1.146.200.79
Ministerio de Trabajo y Bienestar Social .....	5.454.770.00	4.809.440.63	290.192.44	5.099.633.07	0.92	355.136.93
<b><u>PODER JUDICIAL</u></b>	<b>19.902.735.00</b>	<b>19.145.207.21</b>	<b>387.263.37</b>	<b>19.532.470.58</b>	<b>3.58</b>	<b>370.264.42</b>
<b><u>TRIBUNAL SUPREMO DE ELECCIONES</u></b>	<b>5.275.885.00</b>	<b>5.026.425.37</b>	<b>72.376.35</b>	<b>5.098.801.72</b>	<b>0.90</b>	<b>177.083.28</b>
<b><u>PARTE SEGUNDA</u></b>						
<b><u>TRANSFERENCIAS CORRIENTES Y DE CA- PITAL</u></b>	<b>121.672.932.00</b>	<b>118.031.102.36</b>	<b>3.002.252.29</b>	<b>121.033.354.65</b>	<b>21.63</b>	<b>639.577.35</b>
<b><u>PARTE TERCERA - SERVICIO DE LA DEU</u></b>						
<b><u>DA</u></b>	<b>109.351.193.00</b>	<b>107.233.005.02</b>	<b>400.102.34</b>	<b>107.633.107.36</b>	<b>19.23</b>	<b>1.718.085.64</b>
Deuda Exterior .....	37.398.332.00	35.995.546.78	306.787.74	36.302.334.52	6.48	1.095.997.48
Deuda Interior .....	71.952.861.00	71.237.458.24	93.314.60	71.330.772.84	12.75	622.088.16

PRESUPUESTOS ESTIMADOS EXTRAORDINARIOS  
AUTORIZADOS AL 31 DE DICIEMBRE DE 1966  
(Colones)

CUADRO No. 19

Nomenclatura	LEYES REVALIDADAS PARA USAR EN 1966					Ley No 3644 de 16/12/65	TOTAL AUTORI- ZADO AL 31/12 /66
	Ley No 2987 de 20/12/61	Ley No 3443 de 27/10/64	Ley No 3365 de 4/8/64	Ley No 3505 de 21/5/65	Ley No 3652 de 21/12/65		
<u>TOTAL GENERAL</u>	<u>35.786.804.90</u>	<u>20.589.507.43</u>	<u>12.461.723.24</u>	<u>11.702.641.61</u>	<u>16.550.000.00</u>	<u>92.829.108.32</u>	<u>189.919.785.50</u>
<u>PARTE PRIMERA - GASTOS DE ADMINISTRACION</u>	<u>35.786.804.90</u>	<u>20.589.507.43</u>	<u>12.461.723.24</u>	<u>11.702.641.61</u>	<u>11.916.000.00</u>	<u>29.308.754.78</u>	<u>121.765.431.96</u>
<u>PODER LEGISLATIVO</u>	-	-	-	-	-	621.550.00	621.550.00
Asamblea Legislativa .....	-	-	-	-	-	573.550.00	573.550.00
Contraloría General de la República .....	-	-	-	-	-	48.000.00	48.000.00
<u>PODER EJECUTIVO</u>	<u>35.786.804.90</u>	<u>20.589.507.43</u>	<u>12.461.723.24</u>	<u>11.702.641.61</u>	<u>11.916.000.00</u>	<u>24.660.939.78</u>	<u>117.117.616.96</u>
Presidencia de la República .....	-	-	-	8.606.000.00	-	3.984.888.78	12.590.888.78
Ministerio de Hacienda .....	-	-	-	3.096.641.61	-	2.965.303.00	6.061.944.61
Ministerio de Transportes .....	35.786.804.90	20.589.507.43	12.461.723.24	-	11.916.000.00	16.583.700.00	97.337.735.57
Ministerio de Educación Pública .....	-	-	-	-	-	1.127.048.00	1.127.048.00
<u>PODER JUDICIAL</u>	-	-	-	-	-	4.026.265.00	4.026.265.00
<u>PARTE SEGUNDA</u>	-	-	-	-	-	4.634.000.00	56.454.195.00
<u>TRANSFERENCIAS CORRIENTES Y DE CAPITAL</u>	-	-	-	-	-	4.634.000.00	56.454.195.00
<u>PARTE TERCERA - SERVICIO DE LA DEUDA</u>	-	-	-	-	-	11.700.158.54	11.700.158.54
Deuda Exterior .....	-	-	-	-	-	7.076.691.18	7.076.691.18
Deuda Interior .....	-	-	-	-	-	4.623.467.36	4.623.467.36



GASTO REAL DE PRESUPUESTOS EXTRAORDINARIOS  
AÑO 1966, AL 31 DE DICIEMBRE  
CLASIFICACION POR LEYES  
 (Colones)

CUADRO No. 20

Nomenclatura	Ley No 2987 de 20/12/61	Ley No 3443 de 27/10/64	Ley No 3365 de 4/8/64	Ley No 3505 de 21/5/65	Ley No 3652 de 21/12/65	Ley No 3644 de 16/12/65	TOTAL AL 31/12/66
<u>TOTAL GENERAL</u>	<u>12.668.373.62</u>	<u>5.609.680.38</u>	<u>6.542.527.33</u>	<u>1.907.998.60</u>	<u>3.773.551.61</u>	<u>85.899.182.93</u>	<u>116.401.314.47</u>
<u>PARTE PRIMERA - GASTOS DE ADMINISTRACION</u>	<u>12.668.373.62</u>	<u>5.609.680.38</u>	<u>6.542.527.33</u>	<u>1.907.998.60</u>	<u>2.124.551.61</u>	<u>24.888.471.69</u>	<u>53.741.603.23</u>
<u>PODER LEGISLATIVO</u>	-	-	-	-	-	521.210.16	521.210.16
Asamblea Legislativa .....	-	-	-	-	-	474.969.81	474.969.81
Contraloría General de la República .....	-	-	-	-	-	46.240.35	46.240.35
<u>PODER EJECUTIVO</u>	<u>12.668.373.62</u>	<u>5.609.680.38</u>	<u>6.542.527.33</u>	<u>1.907.998.60</u>	<u>2.124.551.61</u>	<u>20.340.996.53</u>	<u>49.194.128.07</u>
Presidencia de la República .....	-	-	-	-	-	2.584.888.78	2.584.888.78
Ministerio de Hacienda .....	-	-	-	1.907.998.60	-	728.663.75	2.636.662.35
Ministerio de Transportes .....	12.668.373.62	5.609.680.38	6.542.527.33	-	2.124.551.61	15.900.396.03	42.845.528.97
Ministerio de Educación Pública .....	-	-	-	-	-	1.127.047.97	1.127.047.97
<u>PODER JUDICIAL</u>	-	-	-	-	-	4.026.265.00	4.026.265.00
<u>PARTE SEGUNDA</u>							
<u>TRANSFERENCIAS CORRIENTES Y DE CAPITAL</u>	-	-	-	-	1.649.000.00	49.318.142.70	50.967.142.70
<u>PARTE TERCERA - SERVICIO DE LA DEUDA</u>	-	-	-	-	-	11.692.568.54	11.692.568.54
Deuda Exterior ....	-	-	-	-	-	7.069.299.18	7.069.299.18
Deuda Interior .....	-	-	-	-	-	4.623.269.36	4.623.269.36

LIQUIDACION DE PRESUPUESTOS EXTRAORDINARIOS 1967

(Colones)

CUADRO No. 21

Nomenclatura	Presupuesto Estimado Autorizado	Gastos Reales	Saldos sin Usar	Saldos reva- lidados sin usar 1967.	Saldos que Caducan
<u>TOTAL GENERAL</u>	<u>189.919.785.50</u>	<u>116.401.314.48</u>	<u>73.518.471.03</u>	<u>56.793.902.63</u>	<u>16.724.568.40</u>
<u>PARTE PRIMERA - GASTOS DE ADMINISTRACION</u>	<u>121.765.431.96</u>	<u>53.741.603.24</u>	<u>68.023.828.73</u>	<u>53.808.902.63</u>	<u>14.214.926.00</u>
<u>PODER LEGISLATIVO</u>	<u>621.550.00</u>	<u>521.210.16</u>	<u>100.339.84</u>		<u>100.339.84</u>
Asamblea Legislativa .....	573.550.00	474.939.81	98.580.19		98.580.19
Contraloría General de la República.....	48.000.00	46.240.35	1.759.65		1.759.65
<u>PODER EJECUTIVO</u>	<u>117.117.616.96</u>	<u>49.194.128.08</u>	<u>67.923.488.89</u>	<u>53.808.902.63</u>	<u>14.114.586.26</u>
Presidencia de la República .....	12.590.888.78	2.584.888.78	10.006.000.00		10.006.000.00
Ministerio de Hacienda .....	6.001.944.61	2.636.662.35	3.425.282.26		3.425.282.26
Ministerio de Transportes .....	97.337.735.57	42.845.528.98	54.492.206.60	53.808.902.63	683.303.97
Ministerio de Educación Pública .....	1.127.048.00	1.127.047.97	0.03		0.03
<u>PODER JUDICIAL</u>	<u>4.026.265.00</u>	<u>4.026.265.00</u>			
<u>TRANSFERENCIAS CORRIENTES Y DE CAPITAL</u>	<u>56.454.195.00</u>	<u>50.967.142.70</u>	<u>5.487.052.30</u>	<u>2.985.000.00</u>	<u>2.502.052.30</u>
<u>PARTE TERCERA - SERVICIO DE LA DEUDA</u>	<u>11.700.158.54</u>	<u>11.692.768.54</u>	<u>7.590.00</u>		<u>7.590.00</u>
Deuda Exterior .....	7.076.691.18	7.069.299.18	7.392.00		7.392.00
Deuda Interior .....	4.623.467.36	4.623.269.36	198.00		198.00

GASTOS ESTIMADOS Y REALES AL 31 DE DICIEMBRE DE 1966  
SALDOS SIN USAR PRESUPUESTOS ORDINARIO Y EXTRAORDINARIO  
PORCENTAJES  
(Colones)

CUADRO No. 22

Nomenclatura	PRESUPUESTO ORDINARIO		PRESUPUESTO EXTRAORDINARIO		TOTAL AMBOS PRESUPUESTOS		%	SALDOS SIN USAR
	Gastos Autorizados	Gastos Reales	Gastos Autorizados	Gastos Reales	Gastos Autorizados	Gastos Reales		
<b>TOTAL GENERAL</b>	<b>569.997.996.00</b>	<b>559.319.614.02</b>	<b>189.919.785.50</b>	<b>116.401.314.47</b>	<b>759.917.781.50</b>	<b>675.720.928.49</b>	<b>100.00</b>	<b>84.196.853.01</b>
<b>PARTE PRIMERA - GASTOS DE ADMINISTRACION..</b>	<b>338.973.871.00</b>	<b>330.653.152.01</b>	<b>121.765.431.96</b>	<b>53.741.603.23</b>	<b>460.739.302.96</b>	<b>384.394.755.24</b>	<b>56.89</b>	<b>76.344.547.72</b>
<b>SECCION I - PODER LEGISLATIVO</b>	<b>6.378.533.00</b>	<b>6.261.762.95</b>	<b>621.550.00</b>	<b>521.210.16</b>	<b>7.000.083.00</b>	<b>6.782.973.11</b>	<b>1.00</b>	<b>217.109.89</b>
Asamblea Legislativa .....	3.667.753.00	3.581.516.78	573.550.00	474.969.81	4.241.303.00	4.056.486.59	0.60	184.816.41
Contraloría General de la República .....	2.710.780.00	2.680.246.17	48.000.00	46.240.35	2.758.780.00	2.726.486.52	0.40	32.293.48
<b>SECCION II - PODER EJECUTIVO</b>	<b>307.416.718.00</b>	<b>299.760.116.76</b>	<b>117.117.616.96</b>	<b>49.194.128.07</b>	<b>424.534.334.96</b>	<b>348.954.244.83</b>	<b>51.64</b>	<b>75.580.090.13</b>
Presidencia de la República .....	8.891.850.00	8.141.795.71	12.590.888.78	2.584.888.78	21.482.738.78	10.726.684.49	1.59	10.756.054.29
Ministerio de Gobernación, Policía, Justicia y Gracia .....	24.980.880.00	24.798.496.60	-	-	24.980.880.00	24.798.496.60	3.67	182.383.40
Ministerio de Relaciones Exteriores .....	5.922.215.00	5.620.836.17	-	-	5.922.215.00	5.620.836.17	0.83	301.378.83
Ministerio de Seguridad Pública .....	16.962.000.00	16.850.745.51	-	-	16.962.000.00	16.850.745.51	2.49	111.254.49
Ministerio de Hacienda .....	21.429.756.00	21.045.188.30	6.061.944.61	2.636.662.35	27.491.700.61	23.681.850.65	3.51	3.809.849.96
Ministerio de Agricultura y Ganadería ....	10.019.850.00	9.449.236.85	-	-	10.019.850.00	9.449.236.85	1.40	570.613.15
Ministerio de Industria y Comercio .....	4.747.893.00	4.520.362.44	-	-	4.747.893.00	4.520.362.44	0.67	227.530.56
Ministerio de Transportes .....	50.056.030.00	46.706.975.95	97.337.735.57	42.845.528.97	147.393.765.57	89.552.504.92	13.25	57.841.260.65
Ministerio de Educación Pública .....	141.868.021.00	141.589.593.95	1.127.048.00	1.127.047.97	142.995.069.00	142.716.641.92	21.12	278.427.08
Ministerio de Salubridad Pública .....	17.083.453.00	15.937.252.21	-	-	17.083.453.00	15.937.252.21	2.36	1.146.200.79
Ministerio de Trabajo y Bienestar Social..	5.454.770.00	5.099.633.07	-	-	5.454.770.00	5.099.633.07	0.75	355.136.93
<b>PODER JUDICIAL</b>	<b>19.902.735.00</b>	<b>19.532.470.58</b>	<b>4.026.265.00</b>	<b>4.026.265.00</b>	<b>23.929.000.00</b>	<b>23.558.735.58</b>	<b>3.49</b>	<b>370.264.42</b>
<b>TRIBUNAL SUPREMO DE ELECCIONES</b>	<b>5.275.885.00</b>	<b>5.098.801.72</b>	<b>-</b>	<b>-</b>	<b>5.275.885.00</b>	<b>5.098.801.72</b>	<b>0.76</b>	<b>177.083.28</b>
<b>PARTE SEGUNDA - TRANSFERENCIAS A PERSONAS; INSTITUCIONES PUBLICAS Y PRIVADAS, EMPRESAS ESTATALES Y ORGANISMOS INTERNACIONALES</b>	<b>121.672.932.00</b>	<b>121.033.354.65</b>	<b>56.454.195.00</b>	<b>50.967.142.70</b>	<b>178.127.127.00</b>	<b>172.000.497.35</b>	<b>25.46</b>	<b>6.126.629.65</b>
<b>PARTE TERCERA - SERVICIO DE LA DEUDA</b>	<b>109.351.193.00</b>	<b>107.633.107.36</b>	<b>11.700.158.54</b>	<b>11.692.568.54</b>	<b>121.051.351.54</b>	<b>119.325.675.90</b>	<b>17.65</b>	<b>1.725.675.64</b>
Deuda Exterior .....	37.398.332.00	36.302.334.52	7.076.691.18	7.069.299.18	44.475.023.18	43.371.633.70	6.41	1.103.389.48
Deuda Interior .....	71.952.861.00	71.330.772.84	4.623.467.36	4.623.269.36	76.576.328.36	75.954.042.20	11.24	622.286.16

PRESPUESTOS ORDINARIOS Y EXTRAORDINARIOS (EFECTIVO Y BONOS) AÑOS 1961 A 1966  
GASTOS REALES - (NUMEROS ABSOLUTOS Y RELATIVOS)  
 (Colonas)

CUADRO No. 23

Nomenclatura	1961	%	1962	%	1963	%	1964	%	1965	%	1966	%
<b>TOTAL GENERAL</b>	<b>408.150.135.20</b>	<b>100.00</b>	<b>473.713.236.19</b>	<b>100.00</b>	<b>477.388.625.27</b>	<b>100.00</b>	<b>531.240.426.60</b>	<b>100.00</b>	<b>569.464.121.70</b>	<b>100.00</b>	<b>675.720.928.49</b>	<b>100.00</b>
<b>GASTOS DE ADMINISTRACION</b>	<b>232.049.047.90</b>	<b>58.30</b>	<b>250.804.796.66</b>	<b>52.94</b>	<b>293.362.036.00</b>	<b>61.45</b>	<b>310.416.575.46</b>	<b>58.44</b>	<b>346.767.278.74</b>	<b>61.06</b>	<b>384.394.755.24</b>	<b>56.89</b>
<b>PODER LEGISLATIVO</b>	<b>4.445.366.10</b>	<b>1.09</b>	<b>4.853.496.03</b>	<b>1.02</b>	<b>5.262.747.38</b>	<b>1.10</b>	<b>5.259.215.87</b>	<b>0.99</b>	<b>5.988.058.32</b>	<b>1.06</b>	<b>6.782.973.11</b>	<b>1.00</b>
Asamblea Legislativa .....	3.107.438.75	0.76	3.345.947.28	0.70	3.634.270.70	0.76	3.704.651.69	0.70	3.734.868.40	0.66	4.056.486.59	0.60
Contraloría General de la República....	1.337.927.35	0.33	1.507.548.75	0.32	1.628.476.68	0.34	1.554.564.18	0.29	2.253.189.92	0.40	2.726.486.52	0.40
<b>PODER EJECUTIVO</b>	<b>205.554.668.23</b>	<b>50.37</b>	<b>223.706.477.62</b>	<b>47.22</b>	<b>262.674.737.02</b>	<b>55.02</b>	<b>281.659.576.01</b>	<b>53.02</b>	<b>316.410.982.20</b>	<b>55.56</b>	<b>348.954.244.83</b>	<b>51.64</b>
Presidencia de la República .....	1.148.367.28	0.28	1.196.190.18	0.25	6.854.423.77	1.44	4.606.019.83	0.86	13.561.896.22	2.38	10.726.684.49	1.59
Ministerio de Agricultura y Ganadería..	5.806.528.03	1.42	6.017.315.26	1.27	7.729.949.25	1.62	8.180.608.00	1.54	8.993.704.43	1.58	9.449.236.85	1.40
Ministerio de Hacienda .....	17.501.148.02	4.29	19.162.688.25	4.05	22.790.617.02	4.78	21.745.348.16	4.09	25.922.290.03	4.55	23.681.850.65	3.51
Ministerio de Educación Pública .....	83.736.286.70	20.51	92.668.671.55	19.56	99.703.085.54	20.88	109.168.035.08	20.55	118.362.788.31	20.79	142.716.641.92	21.12
Ministerio de Gobernación, Policía, Jus- ticia y Gracia .....	19.080.139.48	4.68	20.221.262.35	4.27	20.937.166.15	4.38	20.298.276.79	3.82	22.408.417.87	3.93	24.798.496.60	3.67
Ministerio de Industria y Comercio ....	639.992.66	0.16	765.503.51	0.16	1.056.567.17	0.22	1.073.974.18	0.20	1.623.905.61	0.28	4.520.362.44	0.66
Ministerio de Transportes .....	48.479.619.92	11.88	52.662.028.42	11.12	71.365.961.86	14.95	81.724.310.80	15.39	87.181.051.11	15.31	89.552.504.92	13.25
Ministerio de Relaciones Exteriores ...	3.622.967.67	0.89	4.280.675.64	0.90	5.755.900.71	1.20	5.097.134.22	0.96	5.153.050.12	0.90	5.620.336.17	0.83
Ministerio de Salubridad Pública .....	10.072.752.10	2.47	10.367.137.86	2.19	9.188.929.79	1.93	11.135.980.14	2.10	13.031.497.03	2.29	15.937.252.21	2.36
Ministerio de Seguridad Pública .....	13.467.304.60	3.30	14.073.240.92	2.97	14.377.586.29	3.01	13.937.799.77	2.63	14.837.142.90	2.61	16.850.745.51	2.49
Ministerio de Trabajo y Bienestar Social	1.999.561.77	0.49	2.291.763.68	0.48	2.914.549.47	0.61	4.692.089.07	0.88	5.335.238.57	0.94	5.099.633.07	0.76
<b>PODER JUDICIAL</b>	<b>17.311.618.21</b>	<b>4.24</b>	<b>18.543.018.32</b>	<b>3.92</b>	<b>21.860.567.22</b>	<b>4.58</b>	<b>19.313.088.50</b>	<b>3.64</b>	<b>18.265.368.30</b>	<b>3.21</b>	<b>23.558.735.58</b>	<b>3.49</b>
<b>TRIBUNAL SUPREMO DE ELECCIONES</b>	<b>4.737.395.36</b>	<b>1.16</b>	<b>3.701.804.69</b>	<b>0.78</b>	<b>3.563.984.38</b>	<b>0.75</b>	<b>4.184.695.05</b>	<b>0.79</b>	<b>6.102.869.64</b>	<b>1.07</b>	<b>5.098.801.72</b>	<b>0.76</b>
<b>TRANSFERENCIAS CORRIENTES Y DE CAPITAL.</b>	<b>124.582.546.96</b>	<b>30.52</b>	<b>132.478.093.23</b>	<b>27.97</b>	<b>130.823.956.37</b>	<b>27.39</b>	<b>140.513.648.61</b>	<b>26.44</b>	<b>131.542.267.86</b>	<b>23.10</b>	<b>172.000.497.35</b>	<b>25.45</b>
<b>SERVICIO DE LA DEUDA</b>	<b>51.518.540.34</b>	<b>12.62</b>	<b>57.330.346.30</b>	<b>12.10</b>	<b>53.202.632.90</b>	<b>11.16</b>	<b>80.310.202.53</b>	<b>15.12</b>	<b>91.154.555.38</b>	<b>16.00</b>	<b>119.325.675.90</b>	<b>17.66</b>
Deuda Exterior .....	18.546.372.75	4.54	24.758.023.37	5.22	16.720.165.74	3.50	27.523.303.91	5.18	30.330.760.31	5.32	43.371.633.70	6.42
Deuda Interior .....	32.972.167.59	8.08	32.572.322.93	6.88	36.482.467.16	7.66	52.786.898.62	9.94	60.823.795.07	10.68	75.954.042.20	11.24
<b>DEFICIT FISCAL</b>	<b>-</b>	<b>-</b>	<b>33.100.000.00</b>	<b>6.99</b>	<b>-</b>	<b>-</b>	<b>-</b>	<b>-</b>	<b>-</b>	<b>-</b>	<b>-</b>	<b>-</b>

**INGRESOS ESTIMADOS Y EFECTIVOS ORDINARIOS DE 1952 A 1966  
FORMACION DE DEFICITS Y SUPERAVITS**

**CUADRO No. 24**

AÑOS	CONCEPTO	COLONES	CONCEPTO	COLONES	SUPERAVIT AL 31 DICIEMBRE	DEFICIT AL 31 DICIEMBRE	COMPROMISOS CADUCADOS AL 30 JUNIO DEL AÑO SIGUIENTE	SUPERAVIT O DEFICIT AL 30 JUNIO DEL AÑO SIGUIENTE
1952	Ingresos estimados	169.420.040.00	Egresos estimados	169.420.040.00	-	-	-	-
	Ingresos efectivos	189.481.807.42	Egresos efectivos	165.213.132.48	-	-	-	-
	Mayor ingreso	20.061.767.42	Menor gasto	4.206.907.52	24.268.674.94	-	444.785.85	24.713.460.79
1953	Ingresos estimados	201.156.022.99	Egresos estimados	201.156.022.99	-	-	-	-
	Ingresos efectivos	215.809.207.67	Egresos efectivos	196.625.951.47	-	-	-	-
	Mayor ingreso	14.653.184.68	Menor gasto	4.530.071.52	19.183.256.20	-	1.005.928.32	20.187.184.52
1954	Ingresos estimados	223.976.766.50	Egresos estimados	223.976.766.50	-	-	-	-
	Ingresos efectivos	233.467.081.36	Egresos efectivos	219.226.620.32	-	-	-	-
	Mayor ingreso	9.490.314.86	Menor gasto	4.750.146.18	14.240.461.04	-	906.332.42	15.146.793.46
1955	Ingresos estimados	253.414.112.90	Egresos estimados	253.414.112.90	-	-	-	-
	Ingresos efectivos	261.750.050.08	Egresos efectivos	248.588.623.49	-	-	-	-
	Mayor ingreso	8.335.937.18	Menor gasto	4.825.489.41	13.161.406.59	-	2.030.219.00	15.191.625.59
1956	Ingresos estimados	261.692.371.15	Egresos estimados	261.692.371.15	-	-	-	-
	Ingresos efectivos	257.203.888.03	Egresos efectivos	256.100.503.98	-	-	-	-
	Mayor ingreso	4.488.483.12	Menor gasto	5.591.867.17	1.105.384.05	-	448.881.01	1.552.265.06
1957	Ingresos estimados	296.508.892.47	Egresos estimados	296.508.892.47	-	-	-	-
	Ingresos efectivos	297.917.157.91	Egresos efectivos	290.426.561.62	-	-	-	-
	Mayor ingreso	1.408.265.44	Menor gasto	6.082.510.85	7.490.776.29	-	1.287.893.51	8.778.669.80
1958	Ingresos estimados	324.504.933.40	Egresos estimados	324.504.933.40	-	-	-	-
	Ingresos efectivos	320.537.745.82	Egresos efectivos	321.332.711.48	-	-	-	-
	Mayor ingreso	4.167.187.58	Menor gasto	3.172.221.92	-	994.965.66	527.289.26(-)	467.676.40(a)
1959	Ingresos estimados	339.707.500.00	Egresos estimados	339.707.500.00	-	-	-	-
	Ingresos efectivos	335.682.523.41	Egresos efectivos	336.352.092.05	-	-	-	-
	Mayor ingreso	4.024.976.59	Menor gasto	3.354.407.95	-	670.568.64	1.378.770.89	738.202.25
1960	Ingresos estimados	342.152.954.61	Egresos estimados	342.152.954.61	-	-	-	-
	Ingresos efectivos	326.782.799.56	Egresos efectivos	335.318.256.01	-	-	-	-
	Mayor ingreso	15.370.155.05	Menor gasto	6.834.718.60	-	8.535.436.45	682.381.87(-)	7.853.054.58(b)
1961	Ingresos estimados	346.293.500.00	Egresos estimados	346.293.500.00	-	-	-	-
	Ingresos efectivos	302.597.825.95	Egresos efectivos	342.528.590.30	-	-	-	-
	Mayor ingreso	43.695.674.05	Menor gasto	3.764.909.70	-	39.930.764.35	655.858.48(-)	39.274.905.87(c)
1962	Ingresos estimados	444.094.090.00	Egresos estimados	444.094.090.00	-	-	-	-
	Ingresos efectivos	381.140.363.11	Egresos efectivos	433.806.435.73	-	-	-	-
	Mayor ingreso	62.953.726.89	Menor gasto	10.287.654.27	-	52.666.072.62	2.921.265.83(-)	49.744.806.79
1963	Ingresos estimados	429.071.130.00	Egresos estimados	426.071.130.00	-	-	-	-
	Ingresos efectivos	385.681.003.82	Egresos efectivos	421.513.718.16	-	-	-	-
	Mayor ingreso	40.390.126.18	Menor gasto	4.557.411.84	-	(-) 35.832.714.34	2.245.603.28(-)	33.587.111.06
1964	Ingresos estimados	454.111.377.00	Egresos estimados	454.111.377.00	-	-	-	-
	Ingresos efectivos	433.424.357.64	Egresos efectivos	449.771.658.26	-	-	-	-
	Mayor ingreso	20.687.019.36	Menor gasto	4.339.718.74	-	-	-	(-)13.988.737.14
1965	Ingresos estimados	488.534.057.00	Egresos estimados	488.534.057.00	-	-	-	-
	Ingresos efectivos	473.588.671.00	Egresos efectivos	476.207.270.05	-	-	-	-
	Mayor ingreso	19.945.385.45	Menor gasto	12.326.786.95	-	2.618.598.48	-	-
1966	Ingresos estimados	569.997.996.00	Egresos estimados	569.997.996.00	-	-	-	-
	Ingresos efectivos	521.659.654.17	Egresos efectivos	559.319.614.02	-	-	-	-
	Mayor ingreso	48.338.341.83	Menor gasto	10.678.381.98	-	37.659.959.85	-	-

DEUDA PUBLICA DE COSTA RICA

AÑOS 1936 A 1966

(BASE 1936=100)

CUADRO No. 25

AÑOS	DEUDA EXTERIOR		DEUDA INTERIOR		TOTAL DEUDA		SERVICIO DE LA DEUDA	Porcentaje que Representa el Servicio de la Deuda en el Presupuesto Nacional de Gastos.
	COLONES	NUMEROS INDICES	COLONES	NUMEROS INDICES	COLONES	NUMEROS INDICES	COLONES	
1936	118.014.505.70	100.00	37.942.870.39	100.00	155.957.376.09	100.00	5.878.811.75	18.12
1937	110.747.403.90	93.84	33.692.329.59	88.80	144.439.733.49	92.61	6.755.184.41	19.24
1938	106.932.110.16	90.61	31.707.601.44	83.57	138.639.711.60	88.90	7.190.698.33	19.73
1939	100.169.427.81	84.88	32.919.051.79	86.76	133.088.479.60	85.34	4.552.960.66	11.30
1940	99.966.942.41	84.71	35.374.628.71	93.23	135.341.571.12	86.78	4.685.640.34	10.65
1941	105.175.022.96	89.12	44.019.987.17	116.02	149.195.010.13	95.66	4.558.641.39	8.59
1942	127.516.397.74	108.05	49.370.425.54	130.12	176.886.823.28	113.42	5.225.532.36	10.77
1943	141.817.185.22	120.17	64.979.365.06	171.26	206.796.550.28	132.60	6.615.974.27	9.25
1944	145.827.027.00	123.57	77.339.920.27	203.83	223.166.947.27	143.09	8.200.801.03	12.24
1945	150.308.139.27	127.36	95.393.196.14	251.41	245.701.335.41	157.54	9.204.853.70	12.36
1946	146.126.293.62	123.82	110.280.558.64	290.65	256.406.852.26	164.40	10.099.338.83	12.83
1947	145.793.495.93	123.54	113.562.216.92	299.30	259.355.712.85	166.30	12.418.906.45	12.85
1948	169.136.173.96	143.32	147.960.742.77	389.96	317.096.916.73	203.32	12.819.998.56	11.16
1949	157.117.139.17	133.13	267.761.789.44	705.70	424.878.928.61	272.43	27.563.063.22	21.98
1950	158.514.225.32	134.32	242.496.972.39	639.11	401.011.197.71	257.12	28.091.335.01	22.16
1951	164.534.396.33	139.42	202.473.582.23	533.63	367.007.978.56	235.32	26.537.227.18	18.83
1952	168.214.761.04	142.54	200.245.304.43	527.75	368.460.065.47	236.25	26.601.868.94	14.08
1953	135.397.570.07	114.73	191.967.514.01	505.94	327.365.084.08	209.90	27.361.552.14	12.34
1954	130.899.738.72	110.92	192.268.935.46	506.73	323.168.674.18	207.21	32.491.142.84	13.31
1955	128.352.151.56	108.76	223.137.157.21	588.09	351.489.308.77	225.37	43.340.356.17	14.15
1956	130.650.312.99	110.71	219.213.330.85	579.59	350.564.203.84	224.78	40.794.049.69	14.02
1957	146.456.800.15	124.10	259.386.000.70	683.62	405.842.800.35	260.22	51.146.851.45	15.56
1958	143.145.068.87	121.29	238.219.912.23	627.24	381.354.981.10	244.53	47.626.180.79	13.94
1959	155.222.129.66	131.53	301.956.369.51	795.82	457.178.499.17	293.14	42.752.688.18	12.08
1960	147.754.598.21	125.20	313.377.235.58	825.86	461.111.833.79	295.66	41.550.700.21	11.04
1961	182.184.814.38	154.37	412.693.198.13	1.087.67	594.878.012.51	381.43	51.518.540.34	12.62
1962	224.364.145.41	190.12	402.772.780.60	1.061.52	627.136.926.01	402.12	57.330.346.30	12.10
1963	252.039.819.71	213.56	489.922.332.63	1.291.21	741.962.152.34	475.75	53.202.632.90	11.16
1964	265.214.351.37	224.73	554.434.718.99	1.461.23	819.649.070.36	525.55	60.310.202.53	15.12
1965	283.703.309.04	240.39	662.920.095.11	1.747.15	945.920.095.11	606.52	91.154.555.38	16.00
1966	301.706.078.70	255.65	759.628.880.59	2.002.03	1.061.334.959.29	680.52	119.325.675.90	17.65

NOTA:

El "Servicio de la Deuda" y porcentajes en los años 1949, 1952, 1953 y 1954, comprende los presupuestos Ordinario y Extraordinario en efectivo. En 1955, 1956, 1957, 1958, 1962 comprende el Ordinario y Extraordinario en efectivo, lo mismo en los años 1963, 1964, 1965 y 1966.

DISTRIBUCION DE SUBVENCIONES POR CAPITULOS Y ARTICULOS, ORDENADAS  
ALFABETICAMENTE, DE 1958 a 1966  
PRESUPUESTOS CONSUMTIVOS ORDINARIOS Y EXTRAORDINARIOS  
(Colones) (EFFECTIVO Y BONOS)

CUADRO No. 26

Concepto	1958	1959	1960	1961	1962	1963	1964	1965	1966
<b>TOTAL GENERAL</b>	<b>75.100.788.24</b>	<b>76.934.578.33</b>	<b>78.003.198.18</b>	<b>82.341.928.61</b>	<b>88.687.343.21</b>	<b>66.380.404.00</b>	<b>90.583.347.46</b>	<b>95.859.620.91</b>	<b>105.576.427.61</b>
<b>Capítulo I</b>									
<b>APORTACIONES A LAS CAJAS DE SEGURIDAD SOCIAL Y A LAS INSTITUCIONES DE ASISTENCIA MEDICO-SOCIAL</b>	<b>22.670.122.14</b>	<b>23.994.429.00</b>	<b>18.589.353.34</b>	<b>24.610.500.00</b>	<b>24.248.804.21</b>	<b>24.073.608.00</b>	<b>23.854.102.60</b>	<b>28.074.612.00</b>	<b>30.553.015.00</b>
Asilo Carlos María Ulloa, San José .....	150.000.00	150.000.00	150.000.00	150.000.00	150.000.00	150.000.00	-	-	-
Asilo de la Infancia, San José .....	4.200.00	4.200.00	4.200.00	4.200.00	4.200.00	4.200.00	-	-	-
Asilo Nacional de Ancianos, Alajuela .....	61.000.00	95.000.00	95.000.00	95.000.00	120.000.00	119.999.00	-	-	-
Asilo de la Vejez de Cartago .....	55.800.00	55.800.00	55.800.00	75.800.00	85.800.00	85.799.00	-	-	-
Asistencia Hospitalaria .....	240.000.00	340.000.00	300.000.00	300.000.00	300.000.00	300.000.00	229.166.60	1.824.280.00	300.000.00
Asociación Amigos del Ciego .....	30.000.00	15.000.00	15.000.00	15.000.00	15.000.00	15.000.00	13.750.00	-	-
Asociación Beneficiencia Cristo Obrero .....	18.000.00	18.000.00	18.000.00	18.000.00	18.000.00	18.000.00	-	-	-
Asociación Hermanitas de la Asunción .....	5.000.00	8.000.00	18.000.00	18.000.00	35.000.00	54.000.00	36.000.00	36.000.00	36.000.00
Caja Costarricense de Seguro Social (incluye departamento de la Habitación) .....	9.999.996.70	9.000.000.00	2.533.333.34	7.500.000.00	-	-	-	-	-
Casa Provincial del Buen Pastor .....	48.000.00	48.000.00	52.000.00	52.000.00	52.000.00	52.000.00	47.700.00	72.000.00	72.000.00
Casa de Monserrat (Puntarenas) .....	-	25.000.00	30.000.00	30.000.00	30.000.00	42.000.00	38.500.00	38.500.00	38.500.00
Centro Nutrición Infantil-Cartago .....	-	-	-	-	-	10.000.00	9.170.00	9.170.00	9.170.00
Centro Nutrición Infantil-Zapote .....	-	-	-	-	-	12.000.00	11.000.00	51.000.00	11.000.00
Comedor Infantil-Zarceño .....	-	-	-	-	-	10.000.00	9.170.00	9.170.00	-
Casa de Refugio, San José .....	24.000.00	30.000.00	30.000.00	30.000.00	30.000.00	30.000.00	-	-	-
Centro Helen Keller .....	-	-	5.000.00	5.000.00	5.000.00	5.000.00	2.750.00	-	-
Ciudad de los Niños .....	-	-	-	114.900.00	102.800.00	52.800.00	80.000.00	81.600.00	82.129.00
Colonias Veraniegas .....	55.000.00	-	-	-	-	-	-	-	-
Comedores Escolares (Ley No 1141 de 2/3/50).....	199.544.00	199.879.00	199.970.00	200.000.00	199.829.00	166.733.00	-	-	-
Comedor San Bosco, Alajuela .....	4.800.00	4.800.00	4.800.00	4.800.00	4.800.00	4.800.00	4.400.00	4.400.00	4.400.00
Comisión sobre Alcoholismo .....	100.000.00	150.000.00	175.000.00	175.000.00	175.000.00	175.000.00	160.420.00	160.420.00	161.090.00
Consejo Superior de Defensa Social .....	2.223.781.44	3.759.000.00	4.164.000.00	3.976.000.00	4.934.400.00	4.787.472.00	5.000.000.00	5.000.000.00	5.325.000.00
Cruz Roja, Ciudad Quesada .....	3.000.00	3.000.00	3.000.00	3.000.00	3.000.00	-	-	-	-
Cruz Roja Costarricense .....	95.000.00	150.000.00	185.000.00	150.000.00	150.000.00	75.000.00	75.000.00	75.000.00	50.000.00
Cruz Roja de Heredia .....	-	-	20.000.00	-	-	-	5.000.00	-	-
Departamento de Lucha Antituberculosa .....	120.000.00	120.000.00	120.000.00	120.000.00	120.000.00	120.000.00	110.000.00	827.340.00	741.211.00
Departamento Rehabilitación Poliomielitica .....	450.000.00	300.000.00	325.000.00	300.000.00	300.000.00	300.000.00	325.000.00	300.000.00	300.000.00
Dirección General de Asistencia Médico-Social (incluye servicios de emergencia) .....	142.340.00	142.340.00	-	-	-	-	-	-	-
Dispensario Antituberculoso .....	324.000.00	324.000.00	324.000.00	324.000.00	362.926.00	362.926.00	396.000.00	369.000.00	450.000.00
Dispensario de Puerto Jiménez .....	-	-	20.000.00	20.000.00	20.000.00	20.000.00	18.336.00	18.340.00	18.340.00
Consejo Asistencia Médico-Social para distribuir a instituciones (Ley No 2854 de 6/11/51).....	-	-	-	-	6.493.849.21	4.601.352.00	-	1.181.500.00	6.683.605.00
Consejo Técnico de Asistencia Médico-Social, repoblación 6% Renta Lotería Nacional .....	-	-	-	-	-	595.650.00	500.000.00	500.000.00	578.644.00
Cruz Roja de Puntarenas .....	-	-	-	-	-	18.750.00	16.500.00	16.500.00	16.500.00
Gota de Leche, Alajuela .....	7.500.00	-	-	-	-	-	-	-	-
Gota de Leche, Heredia .....	4.200.00	-	-	-	-	-	-	-	-
Gota de Leche, San José .....	13.500.00	-	-	-	-	-	-	-	-
Hogar Cristiano, Puntarenas .....	15.600.00	15.600.00	15.600.00	15.600.00	30.000.00	37.200.00	-	-	-
Hogar Domingo Soldati .....	60.000.00	60.000.00	75.000.00	75.000.00	75.000.00	75.000.00	-	-	-
Hogar Cristiano, Santa Cruz, Guanacaste .....	6.000.00	12.000.00	12.000.00	12.000.00	12.000.00	12.000.00	11.000.00	11.000.00	11.000.00

CUADRO No. 26 (a)

Concepto	1958	1959	1960	1961	1962	1963	1964	1965	1966
Hospicio de Huérfanos de Cartago .....	9,300.00	25,300.00	25,300.00	50,300.00	50,300.00	50,300.00	-	-	-
Hospicio de Huérfanos de Cartago .....	91,000.00	140,000.00	240,000.00	240,000.00	240,000.00	300,000.00	-	-	-
Hospicio de Huérfanos, San José .....	46,800.00	61,800.00	110,000.00	50,000.00	60,000.00	96,501.00	-	-	-
Hospital Nacional Antituberculoso .....	600,000.00	600,000.00	600,000.00	1,100,000.00	1,100,000.00	1,100,000.00	1,008,315.00	1,008,400.00	1,138,917.00
Hospital Periférico, Puerto Cortés .....	57,860.00	81,860.00	100,000.00	100,000.00	100,000.00	100,000.00	91,668.00	91,670.00	150,000.00
Hospital de Turrialba .....	-	-	100,000.00	100,000.00	100,000.00	100,000.00	-	91,670.00	91,700.00
Hospital de Quepos .....	-	-	-	-	-	200,000.00	249,330.00	183,330.00	183,400.00
Hospital Tony Fncio, Limón .....	-	-	-	-	-	-	-	-	662,000.00
Junta de Protección Social .....	-	-	-	-	-	4,205,452.00	2,938,380.00	2,938,314.00	1,065,200.00
Junta de Protección Social de Abangares .....	6,000.00	9,000.00	50,000.00	9,000.00	9,000.00	-	-	-	-
Junta de Protección Social de Acosta .....	6,000.00	9,000.00	9,000.00	9,000.00	9,000.00	-	-	-	-
Junta de Protección Social de Alajuela .....	150,000.00	150,000.00	200,000.00	175,000.00	250,000.00	-	25,000.00	-	-
Junta de Protección Social de Atenas .....	6,000.00	6,000.00	6,000.00	6,000.00	6,000.00	-	-	-	-
Junta de Protección Social de Cañas .....	15,000.00	15,000.00	15,000.00	15,000.00	15,000.00	-	-	-	-
Junta de Protección Social de Cartago .....	150,000.00	175,000.00	200,000.00	250,000.00	300,000.00	-	-	-	-
Junta de Protección Social de San Isidro de Corc nado .....	6,000.00	9,000.00	9,000.00	9,000.00	9,000.00	-	-	-	-
Junta de Protección Social de Dota .....	3,000.00	3,500.00	3,500.00	3,500.00	3,500.00	-	-	-	-
Junta de Protección Social de Esparta .....	6,000.00	9,000.00	9,000.00	9,000.00	9,000.00	-	-	-	-
Junta de Protección Social de Filadelfia (1)....	6,000.00	6,000.00	6,000.00	26,000.00	6,000.00	-	-	-	-
Junta de Protección Social de Grecia .....	300,000.00	300,000.00	320,000.00	320,000.00	320,000.00	-	-	-	-
Junta de Protección Social de Heredia .....	200,000.00	200,000.00	200,000.00	215,000.00	200,000.00	-	32,000.00	-	-
Junta de Protección Social de La Unión .....	44,000.00	44,000.00	44,000.00	44,000.00	44,000.00	-	16,000.00	-	-
Junta de Protección Social de Liberia .....	200,000.00	200,000.00	235,000.00	235,000.00	235,000.00	-	-	-	-
Junta de Protección Social de Limón .....	60,000.00	125,000.00	175,000.00	175,000.00	175,000.00	-	-	-	-
Junta de Protección Social de Naranjo .....	22,000.00	12,000.00	12,000.00	12,000.00	12,000.00	-	-	-	-
Junta de Protección Social de Nicoya .....	6,000.00	9,000.00	15,000.00	15,000.00	15,000.00	-	5,000.00	30,000.00	-
Junta de Protección Social de Orotina .....	16,000.00	16,000.00	36,000.00	16,000.00	16,000.00	-	-	-	-
Junta de Protección Social de Palmares .....	6,000.00	6,000.00	6,000.00	16,000.00	16,000.00	-	-	-	-
Junta de Protección Social de Pérez Zeledón ....	98,500.00	98,500.00	145,000.00	145,000.00	145,000.00	-	-	-	-
Junta de Protección Social de Puerto Jiménez ...	10,000.00	10,000.00	-	-	-	-	-	-	-
Junta de Protección Social de Puntarenas .....	150,000.00	150,000.00	225,000.00	250,000.00	250,000.00	-	-	-	10,000.00
Junta de Protección Social de Puriscal .....	6,000.00	-	-	-	-	-	225,000.00	-	-
Junta de Protección Social de San Carlos .....	150,000.00	150,000.00	165,000.00	165,000.00	165,000.00	-	7,500.00	20,000.00	-
Junta de Protección Social de San José .....	610,000.00	610,000.00	800,000.00	800,000.00	800,000.00	-	-	900,000.00	-
Junta de Protección Social de San Ramón .....	300,000.00	350,000.00	375,000.00	375,000.00	375,000.00	-	-	-	-
Junta de Protección Social de Santa Cruz .....	6,000.00	29,250.00	9,000.00	9,000.00	9,000.00	-	-	-	-
Junta de Protección Social de Siquirres .....	6,000.00	9,000.00	9,000.00	9,000.00	9,000.00	-	-	-	-
Junta de Protección Social de Tarrazú .....	6,000.00	9,000.00	9,000.00	9,000.00	9,000.00	-	-	-	-
Junta de Protección Social de Tilarán .....	32,000.00	32,000.00	32,000.00	32,000.00	32,000.00	-	-	5,000.00	-
Junta de Protección Social de Turrialba .....	75,000.00	-	-	-	-	-	-	-	-
Junta de Protección Social de Valverde Vega ....	3,000.00	3,000.00	3,000.00	3,000.00	3,000.00	-	-	5,000.00	-
Junta de Protección Social de Villa Colón .....	-	-	-	-	-	-	-	-	-
Junta de Protección Social de Zarco .....	6,000.00	9,000.00	9,000.00	9,000.00	9,000.00	-	-	-	-
Junta de Protección Social de Zonas Tabacaleras. (Ley Nº 2072 de 15/11/56) .....	196,000.00	180,600.00	30,450.00	-	-	-	-	-	-
Instituciones de Bienestar Social .....	-	-	-	-	-	-	-	1,050,164.00	-

(1) 1961 Incluye compra ambulancia ....15,000.00  
Incluye tomas Unidad Sanitaria 5,000.00



CUADRO No. 26 (a)

Concepto	1958	1959	1960	1961	1962	1963	1964	1965	1966
Junta Protectora del Indio .....	30.000.00	30.000.00	36.000.00	36.000.00	36.000.00	36.000.00	22.000.00	22.000.00	22.000.00
Lucha Antivenérea .....	-	-	50.000.00	50.000.00	50.000.00	50.000.00	45.834.00	45.840.00	69.458.00
Lucha contra el Cáncer (Inclusive Patronato) .....	70.000.00	150.000.00	200.000.00	200.000.00	200.000.00	220.000.00	236.660.00	237.000.00	297.925.00
Patronato Nacional de Hogar Rehabilitación Santa Ana .....	-	-	-	-	-	-	-	100.000.00	111.310.00
Maternidad Carit .....	740.000.00	900.000.00	1.000.000.00	1.000.000.00	1.000.000.00	1.000.000.00	916.668.00	916.989.00	1.443.497.50
Patronato Antituberculoso .....	180.000.00	180.000.00	180.000.00	180.000.00	180.000.00	180.000.00	165.000.00	-	-
Comité Nacional de Salud Mental .....	56.000.00	12.000.00	12.000.00	12.000.00	24.000.00	24.000.00	31.000.00	16.000.00	22.000.00
Patronato Nacional de Ciegos .....	-	-	15.000.00	15.000.00	15.000.00	15.000.00	13.750.00	30.500.00	78.500.00
Patronato Nacional de la Infancia .....	782.000.00	782.000.00	782.000.00	782.000.00	842.000.00	842.000.00	842.000.00	900.000.00	900.000.00
Sistema Hospitalario Nacional .....	-	-	-	-	-	-	4.500.000.00	-	3.000.000.00
Preventorio F.D. Roosevelt .....	96.000.00	96.000.00	96.000.00	96.000.00	96.000.00	96.000.00	88.000.00	88.000.00	161.164.00
Programa B.C.G. ....	200.000.00	200.000.00	200.000.00	200.000.00	200.000.00	200.000.00	183.330.00	-	-
Programa Erradicación del Paludismo <sup>1/</sup> .....	1.001.000.00	1.401.600.00	1.080.000.00	1.770.000.00	1.100.000.00	1.500.000.00	-	-	-
Ropero de Ancianos y Niños .....	6.000.00	6.000.00	6.000.00	6.000.00	30.000.00	6.000.00	-	-	-
Sanatorio Carlos Durán .....	378.000.00	450.000.00	450.000.00	450.000.00	450.000.00	450.000.00	412.500.00	412.500.00	449.856.00
Sanatorio Nacional Las Mercedes .....	1.000.000.00	900.000.00	950.000.00	950.000.00	950.000.00	950.000.00	870.834.00	870.840.00	897.530.00
Sociedad Señoras San Vicente de Alajuela .....	2.400.00	2.400.00	2.400.00	2.400.00	2.400.00	3.600.00	2.200.00	2.200.00	2.200.00
Otras Subvenciones de Asistencia Social <sup>(A)</sup> .....	-	102.000.00	43.000.00	62.000.00	139.000.00	3.000.00	1.188.271.00	193.000.00	190.600.00
Hospital Nacional de Niños .....	-	-	-	-	-	-	2.666.000.00	4.000.000.00	4.817.168.50

## Capítulo II

## SUBVENCIONES Y ENJUGACIÓN DEL DEFICIT DE EMPRESAS

ESTATALES	19.840.626,00	15.894.993,00	18.080.636,45	16.523.850,00	23.552.370,00	7.970.000,00	19.334.652,94	14.005.341,78	21.074.447,69
Ferrocarril Eléctrico al Pacífico .....	-	-	2.700.000.00	900.000.00	-	-	-	-	-
Instituto Costarricense de Electricidad .....	10.000.000.00	5.020.000.00	6.450.000.00	6.175.000.00	6.000.000.00	1.750.000.00	10.275.000.00	666.666.00	4.525.000.00
Instituto Costarricense de Turismo .....	700.000.00	800.000.00	82.907.00	450.000.00	-	-	-	-	-
Instituto Nacional de Vivienda y Urbanismo .....	9.140.626,00	10.074.993,00	8.847.729,45	8.671.250,00	9.700.900,00	-	2.921.652,94	3.901.426,47	4.721.991,41
Junta Administrativa Servicios Eléctricos de Cartago .....	-	-	-	-	-	-	500.000.00	-	-
Servicio Nacional de Acueductos y Alcantarillado ..	-	-	-	327.600.00	7.787.000.00	5.520.000.00	4.830.000.00	7.622.249,31	7.277.456,25
Instituto de Tierras y Colonias .....	-	-	-	-	64.470.00	500.000.00	408.000.00	1.450.000.00	4.050.000.00
Junta Administrativa Portuaria y Desarrollo Económico de la Vertiente Atlántica .....	-	-	-	-	-	200.000.00	400.000.00	365.000.00	500.000.00

## Capítulo III

## SUBVENCIONES A INSTITUCIONES CULTURALES Y DE EDUCACION

OTON	11.434.725,20	13.553.996,00	17.477.228,25	16.864.089,11	17.124.097,00	15.545.938,00	19.375.449,92	20.590.296,33	23.475.838,92
Academia de la Lengua Española .....	9.000.00	9.000.00	9.000.00	9.000.00	9.000.00	9.000.00	9.000.00	-	-
Academia Costarricense de la Historia .....	6.000.00	6.000.00	9.000.00	9.000.00	9.000.00	9.000.00	9.000.00	-	-
Banda Municipal de San Rafael de Heredia .....	3.600.00	-	-	-	-	-	-	-	-
Banda Municipal de Santo Domingo de Heredia .....	7.200.00	-	-	-	-	-	-	-	-
Casa del Artista .....	5.000.00	10.000.00	10.000.00	10.000.00	10.000.00	10.000.00	10.000.00	-	-
Colegio Justo A. Facio .....	50.000.00	-	-	-	-	-	-	-	-
Colegio Educativo Católico de San Carlos .....	-	-	-	100.000.00	100.000.00	100.000.00	75.000.00	75.000.00	75.000.00
Colegio Nocturno de Cartago .....	45.000.00	75.229.00	45.000.00	45.000.00	65.000.00	65.000.00	55.000.00	64.998.00	125.000.00

Concepto	1958	1959	1960	1961	1962	1963	1964	1965	1966
Colegio Nocturno de Limón .....	-	50.000.00	-	-	-	-	-	-	-
Colegio San Luis Gonzaga .....	432.000.00	607.000.00	782.000.00	582.000.00	625.000.00	826.340.00	600.000.00	600.000.00	950.000.00
Colegio de Segunda Enseñanza .....	799.999.80	905.000.00	800.000.00	764.000.00	581.000.00	36.000.00	108.350.00	-	-
Colegio Vocacional de Alajuela .....	-	300.000.00	100.000.00	100.000.00	100.000.00	100.000.00	100.000.00	99.999.00	100.000.00
Colegio Vocacional de Golfito .....	-	100.000.00	-	100.000.00	100.000.00	100.000.00	100.000.00	99.999.00	100.000.00
Colegio Vocacional de Heredia .....	100.000.00	100.000.00	100.000.00	100.000.00	100.000.00	100.000.00	100.000.00	99.999.00	100.000.00
Conservatorio <u>Castella</u> .....	5.000.00	10.000.00	10.000.00	10.000.00	10.000.00	10.000.00	10.000.00	-	-
Comisión Nacional de Cooperación con la UNESCO..	-	-	-	-	-	20.000.00	20.000.00	19.998.00	20.000.00
Cuerpo Nacional de Muchachas Guías .....	6.000.00	5.000.00	5.000.00	5.000.00	5.000.00	5.000.00	5.000.00	4.999.00	5.000.00
Cuerpo Nacional Scouts de Costa Rica .....	10.000.00	10.000.00	10.000.00	10.000.00	10.000.00	10.000.00	10.000.00	20.000.00	10.000.00
Dirección General de Deportes (Ley No 1567).....	400.000.00	630.000.00	470.000.00	475.000.00	450.000.00	383.333.00	465.000.00	490.750.00	450.000.00
Editorial Costa Rica .....	-	-	50.000.00	94.715.00	125.000.00	125.000.00	125.000.00	125.000.00	125.000.00
Escuela de Artes y Oficios San Bosco, San José..	5.000.00	-	-	-	-	-	-	-	-
Escuela de Enfermería .....	150.000.00	150.000.00	150.000.00	150.000.00	150.000.00	315.050.00	594.000.00	660.000.00	495.427.00
Escuela de Enseñanza Especial .....	70.200.00	120.000.00	150.000.00	150.000.00	100.000.00	300.000.00	150.000.00	150.000.00	812.000.00
Escuela María Auxiliadora .....	-	1.200.00	1.200.00	1.200.00	1.200.00	-	-	-	10.000.00
Escuela Maternal .....	-	6.000.00	6.000.00	6.000.00	10.000.00	6.000.00	-	12.000.00	6.000.00
Escuela de Medicina .....	800.000.00	-	3.940.000.00	970.000.00	970.000.00	970.000.00	970.000.00	970.000.00	969.999.96
Escuela de Obstetricia .....	50.000.00	50.000.00	50.000.00	50.000.00	50.000.00	50.000.00	50.000.00	-	-
Escuela Salesiana de Artes y Oficios .....	6.000.00	50.000.00	50.000.00	50.000.00	75.000.00	50.000.00	50.000.00	75.000.00	50.000.00
Escuela de Sión .....	-	1.200.00	1.200.00	1.200.00	1.200.00	-	-	-	-
Escuela Superior de Administración Pública .....	150.000.00	150.000.00	100.000.00	100.000.00	150.000.00	-	-	-	-
Colegio Vocacional Monseñor Sanabria .....	100.000.00	100.000.00	115.000.00	100.000.00	110.000.00	100.000.00	100.000.00	149.999.00	100.000.00
Instituto de Guanacaste .....	-	-	-	-	-	-	-	-	21.000.00
Instituto Indigenista .....	2.400.00	2.400.00	2.400.00	2.400.00	2.400.00	2.400.00	2.400.00	2.400.00	2.400.00
Instituto Nacional de Aprendizaje .....	-	-	-	-	-	-	-	-	999.999.00
Proyecto Desarrollo Económico U. de C. R. ....	-	-	-	-	-	-	-	150.000.00	62.500.00
Instituto Nacional de Artes Dramáticas .....	-	-	-	-	-	43.333.00	52.000.00	-	-
Junta Administrativa Colegios de Segunda Enseñanza, Vocacional, Normal y Especial .....	406.925.40	177.000.00	-	1.900.000.00	950.000.00	900.960.00	1.935.500.00	2.168.327.00	2.259.200.00
Junta de Educación y Administración de Colegios de Enseñanza Secundaria y Zonas Tabacaleras ..	98.000.00	90.300.00	15.225.00	-	-	-	504.200.00	30.000.00	18.000.00
Junta de Vigilancia de Teatro Nacional .....	-	98.000.00	64.000.00	64.000.00	64.000.00	64.000.00	64.000.00	63.999.00	64.000.00
Liceo Napoleón Quesada .....	-	20.000.00	15.000.00	-	-	-	75.000.00	-	-
Liceo San José .....	-	50.000.00	250.000.00	-	150.000.00	-	15.000.00	-	-
Museo Nacional .....	87.000.00	70.000.00	70.000.00	70.000.00	70.000.00	70.000.00	70.000.00	35.000.00	83.663.00
Orquesta Sinfónica Nacional .....	183.500.00	200.000.00	200.000.00	200.000.00	200.000.00	200.000.00	200.000.00	-	100.000.00
Otras Subvenciones a Juntas de Educación .....	112.500.00	71.800.00	241.353.00	679.000.00	48.600.00	-	30.000.00	-	113.400.00
Juntas de Educación para girar conforme a las necesidades que determine el Ministerio de Educación Pública .....	720.000.00	824.000.00	900.000.00	898.206.50	900.000.00	900.000.00	900.000.00	1.725.988.13	900.000.00
Universidad de Costa Rica 10% inclusive matrícula .....	6.614.400.00	8.367.367.00	7.997.600.00	8.293.853.66	10.146.747.00	9.063.500.00	11.170.000.00	12.424.843.00	13.899.999.96
Otras Subvenciones a Instituciones Culturales ..	-	127.500.00	758.450.25	764.513.95	675.950.00	546.022.00	641.999.92	271.998.00	448.250.00
Ministerio de Educación Pública, Premios Magón, Aquileo Echeverría y Joaquín García Monge....	-	-	-	-	-	56.000.00	-	-	-
<b>Capítulo IV</b>									
<b>SUBVENCIONES A ADMINISTRACIONES LOCALES</b>	<b>17.963.562.90</b>	<b>20.799.310.35</b>	<b>20.895.405.14</b>	<b>21.205.489.50</b>	<b>21.242.572.00</b>	<b>17.673.825.00</b>	<b>27.159.442.00</b>	<b>32.164.671.00</b>	<b>29.536.516.00</b>
Municipalidades Zonas Tabacaleras (Ley No 2072 - de 15/11/56) .....	196.000.00	180.576.00	30.450.00	-	-	-	-	-	-

Concepto	1958	1959	1960	1961	1962	1963	1964	1965	1966
Municipalidad de San José .....	3.800.569.00	4.688.560.00	4.276.600.00	5.002.500.00	5.236.100.00	4.092.886.00	5.657.100.00	6.462.300.00	7.123.867.00
Otras Municipalidades del País .....	7.601.136.00	9.377.112.00	9.553.200.00	10.005.000.00	10.472.196.00	7.720.654.00	11.314.296.00	12.924.800.00	13.992.841.00
Por impuesto al Café .....	1.750.476.00	1.750.476.00	1.690.332.00	1.843.392.00	1.822.104.00	1.536.150.00	1.845.096.00	1.542.600.00	1.600.000.00
Por impuesto Cantonal de Licores .....	1.164.990.00	1.047.000.00	1.026.348.00	958.392.00	966.900.00	807.200.00	975.264.00	1.020.600.00	1.083.292.00
Por recargo Impuesto Territorial .....	949.994.00	945.000.00	979.992.00	1.363.500.00	1.549.800.00	1.444.550.00	1.770.996.00	2.046.200.00	2.100.000.00
Juntas Cantonales de Caminos .....	1.069.403.50	975.614.35	1.143.483.14	1.045.693.00	776.572.00	847.997.00	1.165.916.00	1.394.325.00	1.233.016.00
Impuesto de Licores y demás bebidas extranjeras (Ley Nº 2940 de 18/12/61):									
Municipalidad de San José 70% .....	-	-	-	-	97.580.00	97.580.00	105.000.00	112.000.00	-
Otras Municipalidades del País 30% .....	-	-	-	-	41.820.00	34.850.00	45.000.00	51.000.00	-
Otras Subvenciones a Administraciones Locales ...	1.205.594.40	1.778.821.00	1.086.000.00	987.012.50	279.500.00	1.091.948.00	2.789.980.00	6.610.846.00	2.403.500.00
Otras Subvenciones a Municipalidades - Obras Es- pecíficas - Presupuesto Extraordinario .....	-	56.151.00	609.000.00	-	-	-	1.490.794.00	-	-
Servicio bonos electrificación, Heredia 7 y medio por %	224.400.00								
<b>Capítulo V</b>									
<b>SUBVENCIONES Y APORTES DE CULTO</b>	-	-	225.000.00	225.000.00	260.000.00	271.200.00	279.200.00	439.200.00	279.200.00
<b>Capítulo VI</b>									
<b>APORTACIONES PARA PROGRAMAS COOPERATIVOS Y OTROS</b>									
<b>SERVICIOS</b>	3.076.252.00	2.616.350.00	2.503.075.00	2.485.000.00	1.775.000.00	351.333.00	500.000.00	480.000.00	568.310.00
Junta de Defensa del Tabaco (Ley Nº 2072 de 15/11 /56) .....	245.000.00	225.750.00	37.625.00	-	-	-	-	-	-
Oficina del Café .....	760.252.00	760.000.00	810.000.00	860.000.00	-	-	-	-	-
Sección de Cooperativas del Banco Nacional de Cos- ta Rica (Ley Nº 2072 de 15/11/56) .....	196.000.00	180.600.00	30.450.00	-	-	-	-	-	-
Servicio Cooperativo Interamericano de Salud Públi- ca .....	750.000.00	450.000.00	500.000.00	500.000.00	750.000.00	-	-	-	-
SIICA, Aporte del Gobierno al Programa Cooperativo	1.125.000.00	1.000.000.00	1.125.000.00	1.125.000.00	1.025.000.00	-	-	-	-
OCCASP .....	-	-	-	-	-	361.333.00	500.000.00	480.000.00	568.310.00
<b>Capítulo VII</b>									
<b>SUBVENCIONES A ENTIDADES GREMIALES</b>	115.500.00	85.500.00	232.500.00	428.000.00	484.500.00	484.500.00	80.500.00	105.500.00	89.100.00
Centro Nacional de Productividad .....	-	-	-	-	-	-	-	-	12.000.00
Colegio de Abogados .....	20.000.00	30.000.00	177.000.00	362.500.00	429.000.00	429.000.00	-	-	-
Colegio de Agrónomos .....	19.500.00	19.500.00	19.500.00	19.500.00	19.500.00	19.500.00	19.500.00	19.500.00	19.500.00
Colegio de Microbiólogos .....	-	-	-	10.000.00	-	-	-	25.000.00	-
Colegio de Odontólogos .....	40.000.00	-	-	-	-	-	-	-	-
Colegio de Farmacéuticos (atención boticas de tur- no) .....	36.000.00	36.000.00	36.000.00	36.000.00	36.000.00	36.000.00	36.000.00	36.000.00	57.600.00
Asociación Periódística de Costa Rica .....	-	-	-	-	-	-	25.000.00	25.000.00	-

NOTAS:

a) Otras subvenciones año 1959: **₡ 102.000.00**  
 Hospital de Turrialba  
 (Asistencia Médica no asegurados) 75.000.00  
 Junta de Protección Social de Alvarado 10.000.00  
 Patronato Centro Nutrición de Turrialba 2.000.00  
 Patronato Nacional de Ciegos 15.000.00  
 Otras Subvenciones año 1963:  
 El Amparo niños San Pedro de Claver **1.500.00**

b) Incluye subvención Colegios Segunda Enseñanza años de 1951 a 1962  
 Incluye subvención Exención Matrícula años de 1951 a 1959  
 Incluye subvención Escuela Normal años de 1956 a 1962.

(1) La subvención al Instituto Costarricense de Electricidad en el año 1956, no contempla la suma de ₡ 7.000.000.00 emitida fuera del presupuesto.

(2) Las casillas vacías corresponden a rubros nuevos de la nomenclatura del año 1958 a la cual se adoptó este cuadro.  
 Los rubros "Otras subvenciones" corresponden a subvenciones de carácter temporal emitidas por la Asamblea Legislativa.



**GASTO ESTIMADO**  
**CLASIFICACION FUNCIONAL DE LOS GASTOS**  
**LEY DE PRESUPUESTO ORDINARIO Y EXTRAORDINARIO PARA 1967**  
**(Colonas)**

CUADRO No. 28

Concepto	TOTAL	Asamblea Legislativa	Contraloría General de la República	Presidencia de la República	Gobernación, Policía, Justicia y Oficio.	Relaciones Exteriores	Seguridad Pública	Hacienda	Agricultura y Ganadería	Industria y Comercio	Transportes	Educación Pública	Salubridad Pública	Trejo y Bienestar Social	Poder Judicial	Tribunal Supremo de Elecciones	Transferencias Corrientes	Transferencias de Capital	Deuda Pública
<b>TOTAL GENERAL</b>	<b>539,112,138</b>	<b>4,893,780</b>	<b>3,122,565</b>	<b>6,165,044</b>	<b>25,605,065</b>	<b>4,142,131</b>	<b>17,600,880</b>	<b>29,601,312</b>	<b>11,906,262</b>	<b>4,733,400</b>	<b>57,169,690</b>	<b>167,013,147</b>	<b>15,968,800</b>	<b>5,902,603</b>	<b>29,105,177</b>	<b>4,370,247</b>	<b>153,122,026</b>	<b>37,267,462</b>	<b>59,824,547</b>
<b>1 Servicios Generales</b>	<b>141,927,620</b>	<b>4,893,780</b>	<b>3,122,565</b>	<b>3,898,824</b>	<b>15,078,845</b>	<b>4,142,131</b>	<b>15,803,230</b>	<b>29,601,312</b>	<b>208,173</b>	<b>2,675,428</b>	<b>1,400,000</b>				<b>29,105,177</b>	<b>4,370,247</b>	<b>29,227,510</b>	<b>460,400</b>	
10 Administración General	18,994,733	4,893,780	3,122,565	3,427,014	620,745											4,370,247	2,238,379	265,000	
11 Relaciones Exteriores	4,142,131					4,142,131													
12 Regulación Económica y Financiera	26,473,275						25,911,888			568,129									3,258
13 Justicia	29,105,177														29,105,177				
14 Defensa y Seguridad Interna	24,285,935			411,810	7,048,336			15,803,230											27,159
15 Investigación General y Servicios Científicos	5,701,390							3,689,424	208,173		1,400,000								403,793
16 Otros Servicios Generales	33,284,979							4,609,759		2,117,299									26,557,921
<b>2 Servicios Sociales y Comunitarios</b>	<b>320,546,125</b>			<b>2,266,220</b>			<b>1,797,690</b>			<b>3,967,640</b>	<b>167,013,147</b>	<b>15,968,800</b>	<b>5,902,603</b>				<b>98,034,714</b>	<b>29,992,354</b>	
20 Educación y Cultura	203,927,836			691,720			1,797,690				167,013,147								29,297,134
21 Salud Pública	44,952,305											15,968,800							28,326,055
22 Higiene Ambiental	11,152,234																		303,900
23 Prevención y Asistencia Social	32,931,508													2,846,814					29,909,694
24 Trabajo	2,818,083													2,655,759					162,294
25 Vivienda y Urbanización	6,858,000																		
26 Otros Servicios Sociales y Comunitarios	17,906,162			1,574,500						3,967,640									10,055,577
<b>3 Servicios Económicos</b>	<b>90,174,357</b>				<b>12,526,222</b>				<b>11,698,089</b>	<b>2,055,972</b>	<b>49,802,050</b>						<b>3,818,707</b>	<b>10,271,817</b>	
30 Agricultura	12,936,482								8,810,485										125,997
31 Pecuaria	2,719,481								2,361,149										358,336
32 Recursos Naturales Renovables	1,037,158								526,459										500,699
34 Energía	2,496,340																		50,800
35 Minería	1,273,967									536,289									737,678
36 Industria y Comercio	2,227,328								1,519,683										407,645
37 Transporte y Almacenaje	51,448,485										49,802,050								1,128,158
38 Comunicaciones	13,055,616				12,526,222														509,394
<b>4 Servicios Financieros</b>	<b>59,824,547</b>																		<b>59,824,547</b>
40 Deuda Pública Interna	40,025,262																		40,025,262
41 Deuda Pública Externa	19,549,285																		19,549,285
42 Otros Servicios Financieros	250,000																		250,000
<b>5 No Clasificados</b>	<b>22,578,986</b>																		<b>22,578,986</b>
50 Otros	22,578,986																		22,578,986

CLASIFICACION DE GASTOS SEGUN EL OBJETO, AÑO 1966

Presupuestos Ordinario y Extraordinario

(Colones) ( GASTO REAL )

CUADRO NO. 29

Nomenclatura	Total de Gastos Presupuestos Or- dinario y Extra- ordinario.	Total de Gas- tos Presupue- to Ordinario.	Total de Gas- tos Presupue- to Extraordi- nario.	Ley Nº 2987 de 20/12/61	Ley Nº 3365 de 4/8/64	Ley Nº 3443 de 27/10/64	Ley Nº 3505 de 21/5/65	Ley Nº 3644 de 26/12/65	Ley Nº 3652 de 21/12/65
<b>TOTAL GENERAL</b>	<b>675.720.928.49</b>	<b>559.319.614.02</b>	<b>116.401.314.47</b>	<b>12.668.373.62</b>	<b>6.542.527.33</b>	<b>5.609.680.38</b>	<b>1.907.998.60</b>	<b>85.899.182.93</b>	<b>3.773.551.61</b>
<b>0 Servicios Personales</b>	<b>290.426.608.89</b>	<b>282.796.400.38</b>	<b>7.630.208.51</b>			<b>16.376.40</b>		<b>5.684.045.52</b>	<b>1.929.786.59</b>
00 Sueldos para cargos fijos .....	116.948.608.05	116.945.008.05	3.600.00					3.600.00	
020 Sueldos del personal docente .....	123.786.477.41	122.659.429.44	1.127.047.97					1.127.047.97	
021 Sueldos de los porteros de escuelas ...	4.523.287.55	4.523.287.55							
04 Sueldo adicional .....	1.744.357.40	1.744.357.40							
050 Dietas .....	3.328.482.35	2.966.789.35	361.693.00					361.693.00	
051 Jornales .....	26.555.260.43	22.597.678.99	3.957.581.44					3.446.450.00	511.131.44
06 Sobresueldos .....	3.239.613.50	3.185.613.50	54.000.00					54.000.00	
07 Gastos de representación .....	1.009.043.30	1.009.043.30							
08 Servicios especiales .....	9.239.485.55	7.113.199.45	2.126.286.10			<b>16.376.40</b>		<b>691.254.55</b>	<b>1.418.655.15</b>
09 Otros servicios personales .....	51.993.35	51.993.35							
<b>1 Servicios no Personales</b>	<b>17.752.994.48</b>	<b>17.693.233.48</b>	<b>59.761.00</b>					<b>47.589.45</b>	<b>12.171.55</b>
10 Alquileres .....	5.430.474.23	5.430.474.23							
11 Información, imprenta, encuadernación y otros .....	716.345.46	693.012.01	23.333.45					23.333.45	
12 Servicios públicos .....	1.231.121.92	1.216.171.92	14.950.00					14.950.00	
13 Gastos de viaje .....	3.764.877.12	3.752.705.57	12.171.55						12.171.55
14 Transportes .....	2.562.775.49	2.562.775.49							
15 Seguros .....	1.004.867.86	1.004.867.86							
17 Mantenimiento y reparación de equipo ..	637.535.01	637.535.01							
18 Mantenimiento y reparación de obras ...	272.351.44	272.351.44							
190 Servicios aduaneros .....	128.839.90	128.839.90							
191 Gastos de oficinas consulares .....	590.855.50	590.855.50							
192 Gastos Oficina Económica de Costa Rica en Washington .....	73.820.50	73.820.50							
193 Gastos Oficina Cancillerías .....	92.735.00	92.735.00							
194 Misiones especiales .....	214.115.62	214.115.62							
195 Gastos distribución alimentos a través de GARITAS .....	257.040.00	257.040.00							
196 Administración de rentas .....	2.500.00	2.500.00							
198 Gastos misión militar norteamericana...	35.567.15	35.567.15							
199 Otros servicios no personales .....	737.172.28	727.866.28	9.306.00					9.306.00	
<b>2 Materiales y Suministros</b>	<b>18.675.213.90</b>	<b>17.742.712.90</b>	<b>932.501.00</b>	<b>625.300.16</b>				<b>180.195.42</b>	<b>127.007.42</b>
20 Combustibles y lubricantes .....	5.391.103.62	5.312.143.75	78.959.87	45.548.70				4.994.35	28.416.82
21 Medicinas y productos químicos .....	715.161.26	714.822.66	338.60						338.60
22 Vestuario .....	437.165.93	437.165.93							
23 Productos de papel, cartón e impresos...	424.608.23	424.608.23							
24 Alimentos y productos agroforestales...	1.822.398.69	1.822.398.69							
25 Materiales de construcción .....	3.777.416.73	2.970.161.01	807.255.72	579.751.46				138.280.86	89.223.40
26 Instrumentos, herramientas y otros pro- ductos metálicos .....	234.677.51	234.677.51							
27 Repuestos .....	3.000.718.91	2.991.690.31	9.028.60						9.028.60
28 Útiles y materiales específicos .....	2.491.224.48	2.470.191.22	21.033.26					21.033.26	
290 Artículos y gastos para recepciones ...	22.879.75	22.879.75							
299 Otros materiales y suministros .....	357.858.79	341.973.84	15.884.95					15.884.95	

Nomenclatura		Total de Gastos Presupuesto Or- dinario y Extra- ordinario.	Total de Gas- tos Presupue- to Ordinario.	Total de Gas- tos Presupue- to Extraordi- nario.	Ley No 2987 de 20/12/61	Ley No 3365 de 4/8/64	Ley No 3443 de 27/10/64	Ley No 3505 de 21/5/65	Ley No 3644 de 26/12/65	Ley No 3652 de 21/12/65
3	<b>Maquinaria y Equipo</b>	<b>1.632.303.10</b>	<b>1.247.804.65</b>	<b>384.498.45</b>			<b>297.328.40</b>		<b>31.584.00</b>	<b>55.586.05</b>
30	Maquinaria y equipo de producción .....	8.472.75	8.472.75							
31	Equipo y mobiliario de oficina .....	383.148.76	373.739.76	9.409.00					9.409.00	
32	Equipo médico y de laboratorio .....	65.135.89	65.135.89							
33	Equipo de transporte .....	257.688.14	245.303.14	12.385.00						
34	Equipo para comunicaciones .....	18.026.03	18.026.03						2.425.00	9.960.00
35	Equipos educacionales y recreativos .....	417.924.20	417.924.20							
36	Maquinaria estacionaria y equipos para ta- lleres .....	2.600.00	2.600.00							
37	Maquinaria y equipo de construcción .....	382.859.45	50.000.00	332.859.45			287.713.40			45.146.05
38	Equipo animal - semovientes .....									
39	Equipos varios .....	96.447.88	66.602.88	29.845.00			9.615.00		19.750.00	480.00
4	<b>Adquisición de Inmuebles y Equipo Existen- te</b>	<b>2.601.840.00</b>	<b>131.105.00</b>	<b>2.470.735.00</b>					<b>2.470.735.00</b>	
40	Terrenos .....	2.601.840.00	131.105.00	2.470.735.00					2.470.735.00	
5	<b>Construcciones, Adiciones y Mejoras</b>	<b>37.880.066.54</b>	<b>127.295.00</b>	<b>37.752.771.54</b>	<b>12.043.073.46</b>	<b>6.542.527.33</b>	<b>5.295.975.58</b>			<b>13.871.195.17</b>
50	Vías de comunicaciones .....	25.971.146.91		25.971.146.91	12.043.073.46		5.295.975.58			8.632.097.87
51	Edificios .....	11.908.919.63	127.295.00	11.781.624.63		6.542.527.33				5.239.097.30
6	<b>Transferencias Corrientes</b>	<b>152.303.331.12</b>	<b>123.142.636.11</b>	<b>29.160.695.01</b>					<b>29.160.695.01</b>	
60	Transferencias directas a personas .....	60.023.316.49	36.839.259.44	23.184.057.05					23.184.057.05	
61	Fomento y ayuda a organizaciones cultura- les y sociales .....	407.101.75	407.101.75							
62	Indemnizaciones .....	25.000.00	25.000.00							
64	Transferencias corrientes a exterior .....	7.327.158.75	6.664.158.79	662.999.96					662.999.96	
65	Transferencias a instituciones públicas y gobiernos locales .....	82.142.706.48	76.829.068.48	5.313.638.00					5.313.638.00	
66	Becas y ayudas a particulares .....	1.774.771.98	1.774.771.98							
69	Otras transferencias corrientes .....	603.275.67	603.275.67							
7	<b>Transferencias de Capital</b>	<b>25.685.953.69</b>	<b>3.879.516.00</b>	<b>21.806.447.69</b>					<b>20.157.447.69</b>	<b>1.649.000.00</b>
70	Aportes a instituciones autónomas .....	20.074.447.69	250.000.00	19.824.447.69					19.824.447.69	
72	Aportes a administraciones locales .....	5.611.516.00	3.629.516.00	1.982.000.00					333.000.00	1.649.000.00
8	<b>Deuda Pública y Otros</b>	<b>119.339.674.15</b>	<b>107.647.105.61</b>	<b>11.692.568.54</b>					<b>11.692.568.54</b>	
80	Amortización Deuda Interna .....	40.726.368.07	39.744.016.25	982.351.82					982.351.82	
81	Intereses Deuda Interna .....	35.240.531.63	31.599.614.09	3.640.917.54					3.640.917.54	
82	Amortización Deuda Externa .....	33.164.398.30	26.266.632.30	6.897.766.00					6.897.766.00	
83	Intereses Deuda Externa .....	10.147.011.29	9.975.478.11	171.533.18					171.533.18	
84	Otros egresos financieros .....	61.364.86	61.364.86							
9	<b>Asignaciones Globales</b>	<b>9.422.952.62</b>	<b>4.911.804.89</b>	<b>4.511.127.73</b>				<b>1.907.998.60</b>	<b>2.603.129.13</b>	
91	Gastos confidenciales .....	158.000.00	158.000.00							
92	Comisiones del Comandante en Jefe .....	11.942.20	11.942.20							
96	Para atender los gastos que demande la e- jecución del Programa de Catastro Fiscal y Cartografía .....	1.907.998.60		1.907.998.60				1.907.998.60		
99	Otras asignaciones globales .....	7.344.991.82	4.741.862.69	2.603.129.13					2.603.129.13	

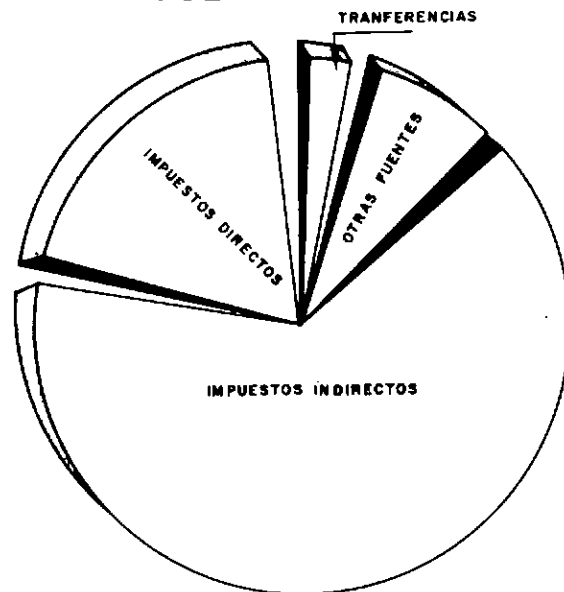
58



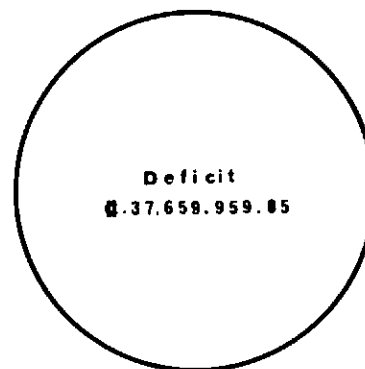
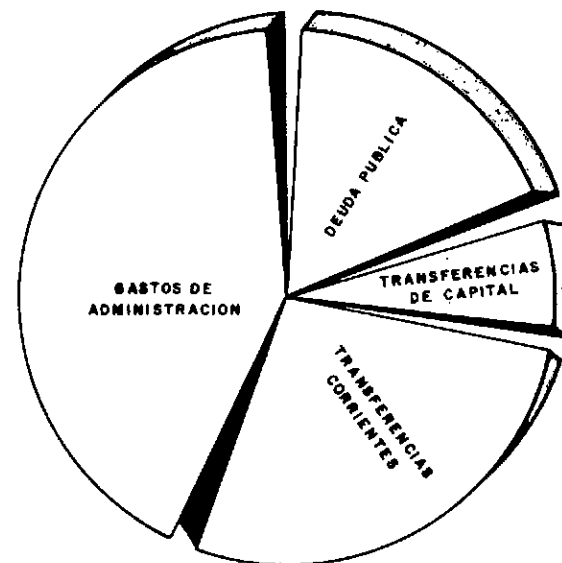


**EJERCICIO FISCAL 1966**  
(en efectivo al 31 de diciembre)

**INGRESOS ORDINARIOS**  
**₡521.659.654.17**



**EGRESOS ORDINARIOS**  
**₡559.319.614.02**



INGRESOS TRIBUTARIOS:

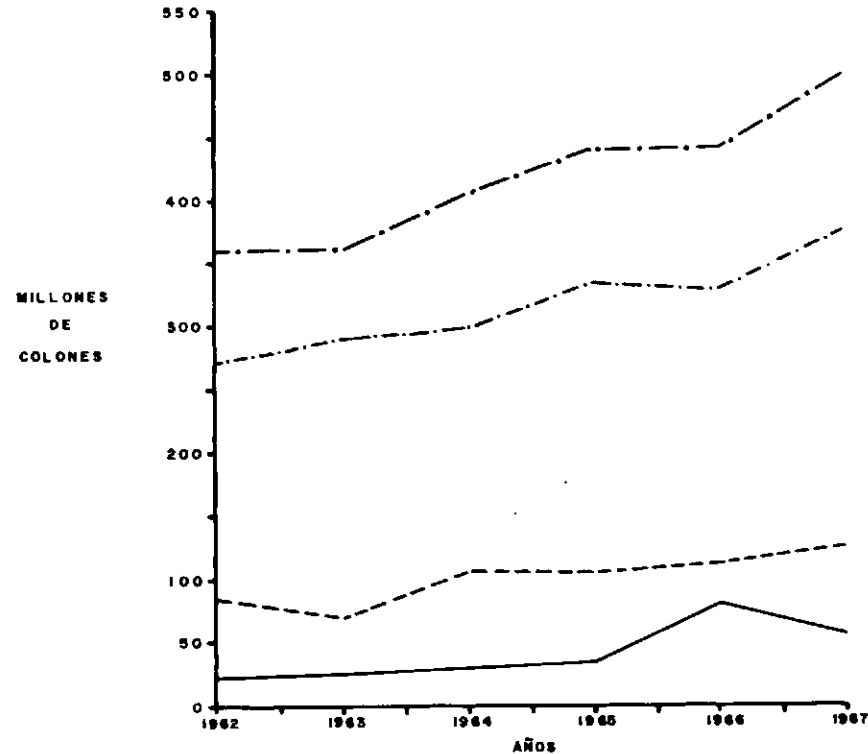
IMPUESTOS DIRECTOS	112.050.723.52	21.5%
IMPUESTOS INDIRECTOS	360.906.557.95	69.2%

INGRESOS NO TRIBUTARIOS:

INGRESOS PROVENIENTES POR SERVICIOS, UTILIDADES, EMPRESAS PUBLICAS Y OTROS	44.887.538.80	8.6%
TRANSFERENCIAS	3.814.833.90	0.7%

GASTOS DE ADMINISTRACION	261.990.645.06	46.8%
TRANSFERENCIAS CORRIENTES	152.303.331.12	27.2%
TRANSFERENCIAS DE CAPITAL	25.685.963.69	4.6%
SERVICIO DE LA DEUDA	119.339.674.15	21.4%

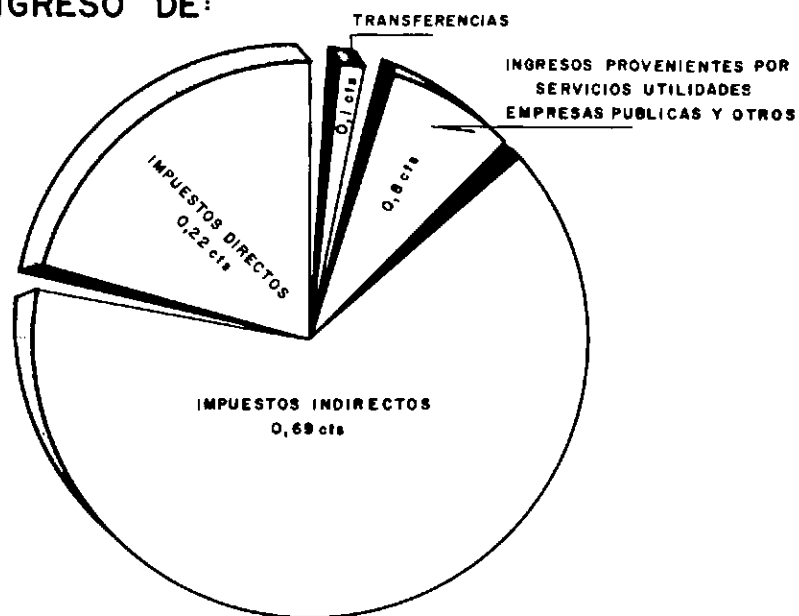
**INGRESOS REALES POR CONCEPTO DE IMPUESTOS DIRECTOS,  
INDIRECTOS Y OTROS INGRESOS AÑOS 1962-1967 Y SU  
ESTIMACION PARA 1967 (millones de colones)**



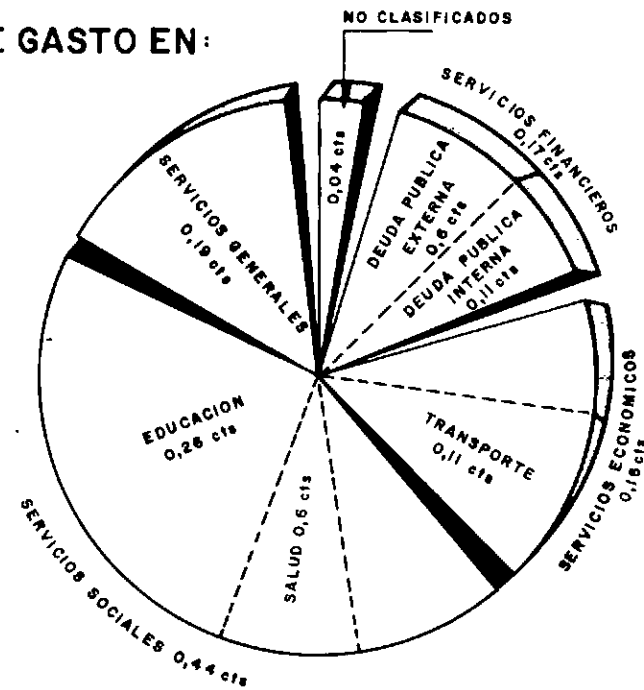
Concepto	1962	1963	1964	1965	1966	1967 Estimado
IMP. DIRECTOS	87.747.606.67	69.700.746.84	105.545.716.80	104.723.282.11	112.050.723.52	123.321.717.00
IMP. INDIRECTOS	272.290.124.82	291.506.705.64	299.865.138.11	334.918.423.20	360.906.557.95	376.606.162.00
TOTAL ING. IMPOS.	360.037.731.49	361.207.452.48	405.410.854.91	439.641.705.31	472.957.281.47	499.927.873.00
OTROS ING. NO IMP.	21.102.631.62	24.473.551.34	28.013.502.72	33.946.466.26	48.702.372.70	55.494.835.00
TOTAL PRES. ORD.	381.140.363.11	385.681.003.82	433.424.357.64	473.588.671.57	521.659.654.17	555.422.714.00

## EL COLON FISCAL (AÑO 1966)

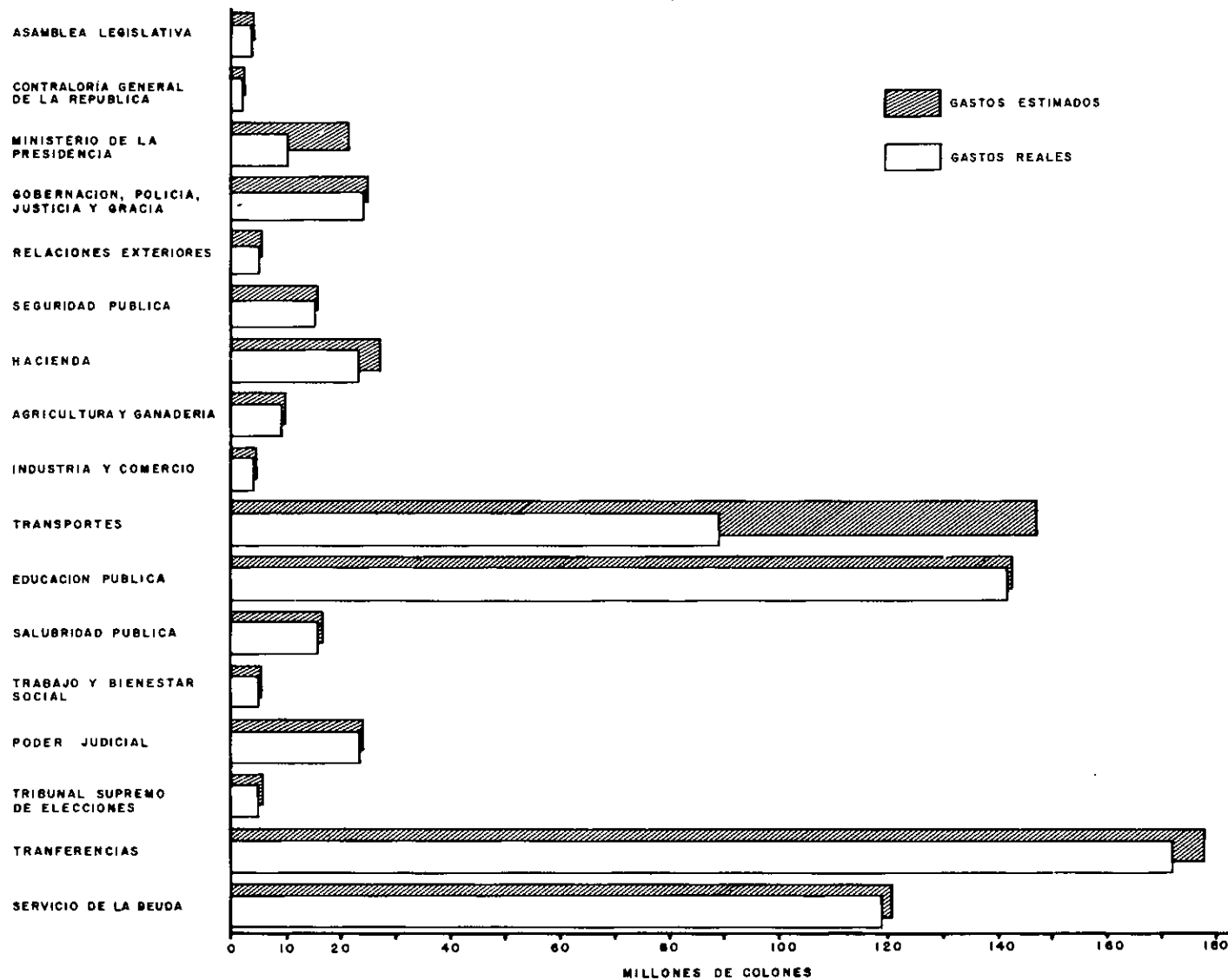
**INGRESO DE:**



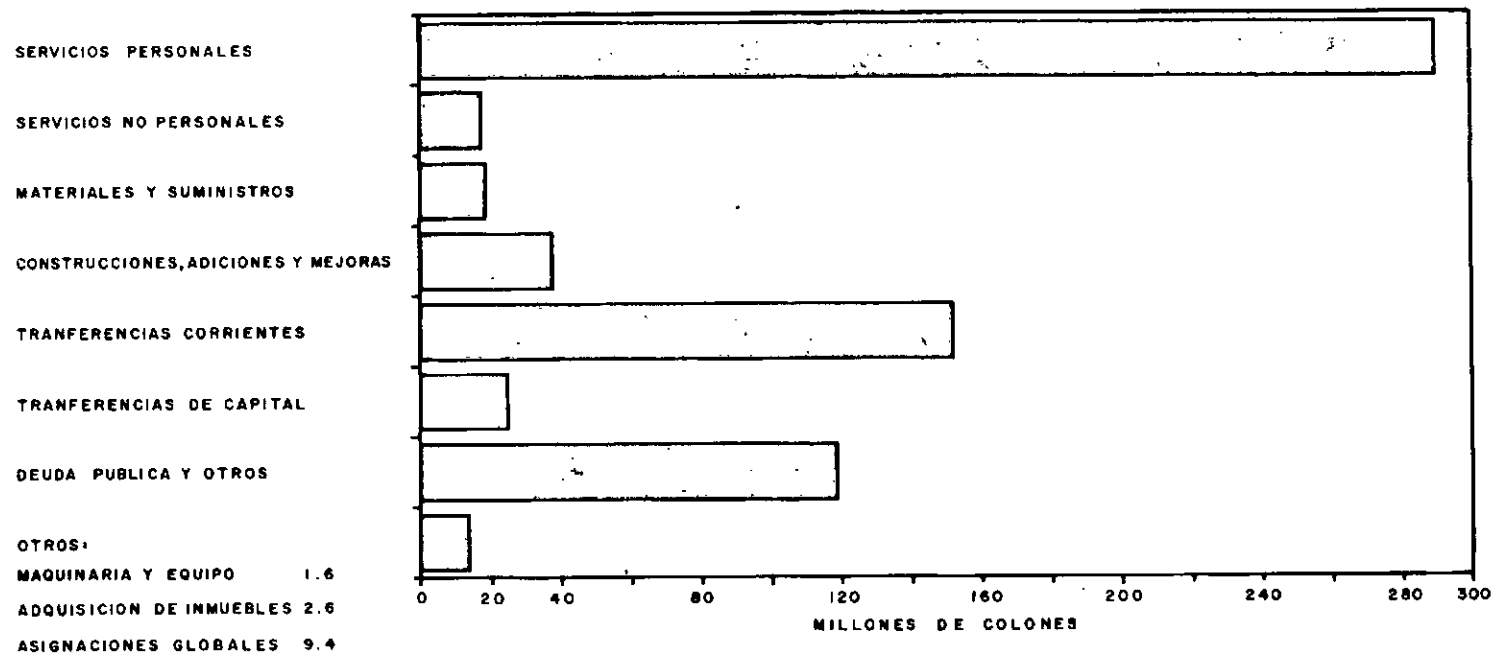
**SE GASTO EN:**



**GASTOS ESTIMADOS Y REALES DE PRESUPUESTOS  
ORDINARIO Y EXTRAORDINARIO, POR INSTITUCIONES,  
TRANSFERENCIAS Y SERVICIOS DE LA DEUDA  
EJERCICIO FISCAL DE 1966 (en millones de colones)**



**GASTOS REALES SEGUN OBJETO DEL GASTO (1966)**  
**PRESUPUESTOS ORDINARIOS**  
**Y EXTRAORDINARIOS (millones de colones)**



**PARTE TERCERA**

**LIQUIDACION DE COMPROMISOS**

**LIQUIDACION DE PRESUPUESTOS**

RESUMEN LIQUIDACION DE PRESUPUESTO ORDINARIO DE EGRESOS

PERIODO DEL 1° DE ENERO AL 31 DE DICIEMBRE DE 1966

(Colones)

Descripción	Apropiación	Comprometido	Reconocido	Disponible
Asamblea Legislativa .....	3.667.753.00	65.089.29	3.516.427.49	86.236.22
Contraloría General de la República ..	2.710.780.00	28.552.85	2.651.693.32	30.533.83
Presidencia de la República .....	8.891.850.00	120.453.45	8.021.342.26	750.054.29
Ministerio de Gobernación, Policía, Jus ticia y Gracia .....	24.980.880.00	1.053.344.17	23.745.152.43	182.383.40
Ministerio de Relaciones Exteriores...	5.922.215.00	156.089.08	5.464.747.09	301.378.83
Ministerio de Seguridad Pública .....	16.962.000.00	459.855.00	16.390.890.51	111.254.49
Ministerio de Hacienda .....	21.429.756.00	751.174.94	20.294.013.36	384.567.70
Ministerio de Agricultura y Ganadería.	10.019.850.00	847.833.36	8.601.403.09	570.613.55
Ministerio de Industria y Comercio ...	4.747.893.00	250.784.45	4.269.577.99	227.530.56
Ministerio de Transportes .....	50.056.030.00	3.760.036.96	42.946.938.99	3.349.054.05
Ministerio de Educación Pública .....	141.868.021.00	1.143.687.58	140.445.906.37	278.427.05
Ministerio de Salubridad Pública .....	17.083.453.00	524.249.16	15.413.003.05	1.146.200.79
Ministerio de Trabajo y Bienestar So- cial .....	5.454.770.00	290.192.44	4.809.440.63	355.136.93
Poder Judicial .....	19.902.735.00	387.263.37	19.145.207.21	370.264.42
Tribunal Supremo de Elecciones .....	5.275.885.00	72.376.35	5.026.425.37	177.083.28
Transferencias Corrientes y de Capital	121.672.932.00	3.002.252.29	118.031.102.36	639.577.35
Deuda Externa e Interna .....	109.351.193.00	400.102.34	107.233.005.02	1.718.085.64
<u>T O T A L</u>	<u>569.997.996.00</u>	<u>13.313.337.08</u>	<u>546.006.276.54</u>	<u>10.678.382.38</u>

01 - ASAMBLEA LEGISLATIVA

<u>Código</u>	<u>Apropiación</u>	<u>Comprometido</u>	<u>Reconocido</u>	<u>Disponible</u>
<u>ASAMBLEA LEGISLATIVA</u>	<u>3.667.753.00</u>	<u>65.089.29</u>	<u>3.516.427.49</u>	<u>86.236.22</u>
<u>PROGRAMA : ADMINISTRACION GENERAL</u>				
<u>Registro contable: 01.1.01.00.10.00</u>				
<u>TOTAL</u>	<u>3.667.753.00</u>	<u>65.089.29</u>	<u>3.516.427.49</u>	<u>86.236.22</u>
0 <u>Servicios Personales</u>	<u>3.239.242.00</u>	<u>620.05</u>	<u>3.217.453.75</u>	<u>21.168.20</u>
01 Sueldos para cargos fijos .....	733.030.00	-	712.149.05	20.880.95
04 Sueldos adicional .....	2.212.00	-	2.211.40	60
050 Dietas .....	2.443.000.00	-	2.443.000.00	-
06 Sobresueldos .....	24.000.00	-	24.000.00	-
07 Gastos de representación .....	24.000.00	-	24.000.00	-
08 Servicios especiales .....	13.000.00	620.05	12.093.30	286.65
1 <u>Servicios no Personales</u>	<u>221.585.00</u>	<u>19.237.15</u>	<u>139.018.45</u>	<u>63.329.40</u>
11 Información, imprenta, encuaderna ción y otros .....	65.500.00	6.715.50	57.165.85	1.618.65
12 Servicios públicos .....	9.160.00	3.704.00	5.456.00	-
13 Gastos de viaje .....	87.625.00	-	53.532.50	34.092.50
14 Transportes .....	37.600.00	2.134.80	9.293.05	26.172.15
15 Seguros .....	2.200.00	-	1.520.00	680.00
17 Mantenimiento y reparación de e- quipo .....	13.500.00	4.980.75	7.953.65	565.60
199 Otros servicios no personales ...	6.000.00	1.702.10	4.097.40	200.50
2 <u>Materiales y Suministros</u>	<u>126.226.00</u>	<u>21.308.09</u>	<u>103.629.29</u>	<u>1.288.62</u>
20 Combustibles y lubricantes .....	10.646.00	6.693.20	3.940.95	11.85
21 Medicinas y productos químicos...	240.00	150.00	36.70	53.30
22 Vestuario .....	8.700.00	3.338.12	4.400.05	961.83
23 Productos de papel, cartón e impre- sos (incluye \$10.000 para compra de libros para la Biblioteca)....	25.000.00	4.536.00	20.427.00	37.00
28 Útiles y materiales específicos..	36.830.00	4.744.37	31.917.09	168.54
299 Otros materiales y suministros...	44.810.00	1.846.40	42.907.50	56.10
3 <u>Maquinaria y Equipo</u>	<u>30.700.00</u>	<u>19.249.00</u>	<u>11.001.00</u>	<u>450.00</u>
31 Equipo y mobiliario de oficina ..	30.250.00	19.249.00	11.001.00	-
33 Equipo de transporte .....	250.00	-	-	250.00
34 Equipo para comunicaciones .....	200.00	-	-	200.00
6 <u>Transferencias Corrientes</u>	<u>50.000.00</u>	<u>4.675.00</u>	<u>45.325.00</u>	-
60 <u>Transferencias directas a perso- nas .....</u>	<u>50.000.00</u>	<u>4.675.00</u>	<u>45.325.00</u>	-



O2 - CONTRALORIA GENERAL DE LA REPUBLICA

<u>Código</u>	<u>Apropiación</u>	<u>Comprometido</u>	<u>Reconocido</u>	<u>Disponible</u>
<u>CONTRALORIA GENERAL DE LA REPUBLICA</u>	<u>2.710.780.00</u>	<u>28.552.85</u>	<u>2.651.693.32</u>	<u>30.533.83</u>
<u>PROGRAMA : ADMINISTRACION GENERAL</u>				
<u>Registro contable: O2.1.01.00.10.00</u>				
<u>TOTAL</u>	<u>2.710.780.00</u>	<u>28.552.85</u>	<u>2.651.693.32</u>	<u>30.533.83</u>
0 <u>Servicios Personales</u>	<u>2.423.440.00</u>	<u>8.432.65</u>	<u>2.414.453.90</u>	<u>553.45</u>
01 Sueldos para cargos fijos .....	2.193.460.00	-	2.192.906.55	553.45
04 Sueldo adicional .....	186.880.00	-	186.880.00	-
06 Sobresueldos .....	23.000.00	8.107.65	14.892.35	-
08 Servicios especiales .....	20.100.00	325.00	19.775.00	-
1 <u>Servicios no Personales</u>	<u>163.258.00</u>	<u>10.244.55</u>	<u>147.086.15</u>	<u>5.927.30</u>
10 Alquileres .....	78.000.00	3.866.50	74.133.50	-
11 Información , imprenta, encuaderna ción y otros .....	2.040.00	700.00	974.00	366.00
12 Servicios públicos.....	10.120.00	795.05	9.324.95	-
13 Gastos de viaje .....	26.000.00	1.175.30	24.456.50	368.20
14 Transportes .....	19.000.00	1.620.20	13.892.70	3.487.10
15 Seguros .....	12.098.00	180.00	11.225.25	692.75
17 Mantenimiento y reparación de e- quipo .....	12.500.00	1.377.50	10.542.75	579.75
199 Otros servicios no personales ...	3.500.00	530.00	2.536.50	433.50
2 <u>Materiales y Suministros</u>	<u>36.795.00</u>	<u>1.706.65</u>	<u>32.034.67</u>	<u>3.053.68</u>
20 Combustibles y lubricantes .....	10.860.00	6.00	10.853.79	21
21 Medicinas y productos químicos...	500.00	-	131.85	368.15
22 Vestuario.....	1.375.00	-	1.181.76	193.22
23 Productos de papel, cartón e im- presos .....	5.060.00	855.00	3.258.65	946.35
27 Repuestos .....	4.500.00	16.00	3.131.85	1.352.15
28 Utiles y materiales específicos..	10.000.00	785.75	9.026.50	187.75
299 Otros materiales y suministros ..	4.500.00	43.90	4.450.25	5.85
3 <u>Maquinaria y Equipo</u>	<u>77.287.00</u>	<u>8.169.00</u>	<u>57.518.60</u>	<u>11.599.40</u>
31 Equipo y mobiliario de oficina .	58.787.00	200.00	55.093.60	3.493.40
33 Equipo de transporte.....	18.500.00	7.969.00	2.425.00	8.106.00
9 <u>Asignaciones Globales</u>	<u>10.000.00</u>	-	<u>600.00</u>	<u>9.400.00</u>
99 Otras asignaciones globales .....	10.000.00	-	600.00	9.400.00

05 - PRESIDENCIA DE LA REPUBLICA

Código	Apropiación	Comprometido	Reconocido	Disponible
<u>PRESIDENCIA DE LA REPUBLICA</u>				
	<u>8.891.850.00</u>	<u>120.453.45</u>	<u>8.021.342.26</u>	<u>750.054.29</u>
<u>PROGRAMA : CASA PRESIDENCIAL</u>				
<u>Registro contable: 05.1.01.00.10.00</u>				
<u>TOTAL</u>				
	<u>886.748.00</u>	<u>12.090.09</u>	<u>663.636.30</u>	<u>11.021.61</u>
0	<u>Servicios Personales</u>	-	<u>431.635.80</u>	<u>692.20</u>
01	Sueldos para cargos fijos .....	-	313.235.80	692.20
051	Jornales .....	-	10.000.00	-
07	Gastos de representación .....	-	108.400.00	-
1	<u>Servicios no Personales</u>	<u>1.593.79</u>	<u>35.114.63</u>	<u>3.391.58</u>
11	Información, imprenta, encuaderna ción y otros .....	-	3.967.00	1.833.00
12	Servicios públicos .....	1.512.09	24.414.56	1.073.35
14	Transportes .....	81.70	43.40	174.90
17	Mantenimiento y reparación de e- quipo .....	-	5.957.00	43.00
199	Otros servicios no personales ...	-	732.67	267.33
2	<u>Materiales y Suministros</u>	<u>3.278.30</u>	<u>88.276.67</u>	<u>6.445.03</u>
20	Combustibles y lubricantes .....	1.087.50	3.848.05	64.45
22	Vestuario .....	128.00	846.67	525.33
23	Productos de papel, cartón e im- presos .....	624.00	443.40	432.60
24	Alimentos y productos agroforesta les .....	-	36.000.00	-
25	Materiales de construcción .....	145.80	27.586.05	3.268.15
27	Repuestos .....	977.95	6.492.10	1.029.95
28	Útiles y materiales específicos..	232.05	7.534.90	733.05
299	Otros materiales y suministros...	83.00	5.525.50	391.50
3	<u>Maquinaria y Equipo</u>	<u>6.845.00</u>	<u>17.040.00</u>	<u>435.00</u>
31	Equipo y mobiliario de oficina ..	795.00	7.101.00	424.00
39	Equipos varios .....	6.050.00	9.939.00	11.00
9	<u>Asignaciones Globales</u>	<u>373.00</u>	<u>91.569.20</u>	<u>57.80</u>
91	Gastos confidenciales .....	-	80.000.00	-
92	Comisiones del Comandante en Jefe	373.00	11.569.20	57.80
<u>PROGRAMA : OFICINA DE PLANIFICACIÓN</u>				
<u>Registro contable: 05.102.00.10.00</u>				
<u>TOTAL</u>				
	<u>1.539.163.00</u>	<u>30.652.20</u>	<u>1.472.869.69</u>	<u>35.641.11</u>
0	<u>Servicios Personales</u>	<u>17.742.85</u>	<u>1.341.578.65</u>	<u>2.281.50</u>
01	Sueldos para cargos fijos .....	-	1.289.830.55	772.45
06	Sobresueldos .....	2.125.85	17.874.15	-
07	Gastos de representación .....	-	5.999.80	20
08	Servicios especiales .....	14.963.65	27.534.15	1.502.20
09	Otros servicios personales .....	653.35	340.00	6.65
1	<u>Servicios no Personales</u>	<u>10.040.05</u>	<u>61.148.04</u>	<u>8.573.91</u>
11	Información, imprenta, encuaderna ción y otros .....	930.00	5.912.15	617.85
12	Servicios públicos .....	2.314.55	11.600.99	1.384.46
13	Gastos de viaje .....	218.00	22.450.50	231.50
14	Transportes .....	4.106.15	10.123.70	2.870.15
15	Seguros .....	-	1.302.00	-
17	Mantenimiento y reparación de e- quipo .....	2.427.60	3.227.85	3.344.55

05 - PRESIDENCIA DE LA REPUBLICA

Código		Apropiación	Comprometido	Reconocido	Disponible
18	Mantenimiento y reparación de obras .....	4.000.00	43.75	3.906.00	50.25
190	Servicios aduaneros .....	50.00	-	-	50.00
199	Otros servicios no personales ....	2.650.00	-	2.624.85	25.15
<b>2</b>	<b><u>Materiales y Suministros</u></b>	<b><u>75.098.00</u></b>	<b><u>2.869.30</u></b>	<b><u>63.078.85</u></b>	<b><u>9.149.85</u></b>
20	Combustibles y lubricantes .....	8.000.00	-	6.929.50	1.070.50
22	Vestuario .....	319.00	-	288.02	30.98
23	Productos de papel, cartón e impresos .....	2.850.00	772.00	378.25	1.699.75
25	Materiales de construcción .....	17.929.00	801.65	14.814.40	2.312.95
27	Repuestos .....	2.000.00	-	1.924.80	75.20
28	Útiles y materiales específicos...	42.500.00	1.295.65	38.330.48	2.873.87
299	Otros materiales y suministros ...	1.500.00	-	413.40	1.086.60
<b>3</b>	<b><u>Maquinaria y Equipo</u></b>	<b><u>18.900.00</u></b>	<b><u>-</u></b>	<b><u>4.544.15</u></b>	<b><u>14.355.85</u></b>
31	Equipo y mobiliario de oficina ...	5.500.00	-	3.754.15	1.745.85
34	Equipo para comunicaciones .....	13.400.00	-	790.00	12.610.00
<b>6</b>	<b><u>Transferencias Corrientes</u></b>	<b><u>3.800.00</u></b>	<b><u>-</u></b>	<b><u>2.520.00</u></b>	<b><u>1.280.00</u></b>
66	Becas y ayudas .....	3.800.00	-	2.520.00	1.280.00

PROGRAMA : DIRECCION GENERAL DE SERVICIO CIVIL

Registro contable: 05.1.03.00.10.00

<b>TOTAL</b>		<b><u>1.042.332.00</u></b>	<b><u>18.951.45</u></b>	<b><u>1.006.529.30</u></b>	<b><u>16.851.25</u></b>
<b>0</b>	<b><u>Servicios Personales</u></b>	<b><u>897.766.00</u></b>	<b><u>-</u></b>	<b><u>892.408.30</u></b>	<b><u>5.357.70</u></b>
01	Sueldos para cargos fijos .....	897.766.00	-	892.408.30	5.357.70
<b>1</b>	<b><u>Servicios no Personales</u></b>	<b><u>116.217.00</u></b>	<b><u>18.580.80</u></b>	<b><u>95.747.65</u></b>	<b><u>1.888.55</u></b>
10	Alquileres .....	96.000.00	16.000.00	80.000.00	
11	Información, imprenta, encuadernación y otros .....	7.200.00	1.034.00	5.041.00	1.125.00
12	Servicios públicos .....	4.500.00	487.80	3.779.50	232.70
13	Gastos de viaje .....	4.300.00	352.00	3.893.50	54.50
14	Transportes .....	298.00	14.50	143.65	139.85
15	Seguros .....	259.00	42.50	7.50	209.00
17	Mantenimiento y reparación de equipo .....	3.660.00	650.00	2.882.50	127.50
<b>2</b>	<b><u>Materiales y Suministros</u></b>	<b><u>27.399.00</u></b>	<b><u>370.65</u></b>	<b><u>18.063.35</u></b>	<b><u>8.965.00</u></b>
20	Combustibles y lubricantes .....	5.054.00	-	5.052.05	1.95
22	Vestuario .....	804.00	-	264.35	539.65
23	Productos de papel, cartón e impresos .....	715.00	-	423.00	292.00
27	Repuestos .....	2.301.00	210.40	1.559.35	531.25
28	Útiles y materiales específicos ..	18.125.00	59.25	10.568.70	7.497.05
299	Otros materiales y suministros ...	400.00	101.00	195.90	103.10
<b>3</b>	<b><u>Maquinaria y Equipo</u></b>	<b><u>950.00</u></b>	<b><u>-</u></b>	<b><u>310.00</u></b>	<b><u>640.00</u></b>
31	Equipo y mobiliario de oficina ...	950.00	-	310.00	640.00

PROGRAMA : TRIBUNAL DE SERVICIO CIVIL

Registro contable: 05.1.04.00.10.00

<b>TOTAL</b>		<b><u>105.382.00</u></b>	<b><u>370.00</u></b>	<b><u>102.900.96</u></b>	<b><u>2.111.04</u></b>
<b>0</b>	<b><u>Servicios Personales</u></b>	<b><u>101.967.00</u></b>	<b><u>0.40</u></b>	<b><u>101.366.30</u></b>	<b><u>600.30</u></b>

O5 - PRESIDENCIA DE LA REPUBLICA

Código		Apropiación	Comprometido	Reconocido	Disponible
01	Sueldos para cargos fijos .....	32.192.00	-	32.140.50	51.50
050	Dietas .....	61.275.00	-	61.125.00	150.00
06	Sobresueldos .....	800.00	-	496.50	303.50
08	Servicios especiales .....	7.700.00	40	7.604.30	95.30
1	<u>Servicios no Personales</u>	<u>1.755.00</u>	<u>163.80</u>	<u>768.10</u>	<u>823.10</u>
12	Servicios públicos .....	500.00	68.50	146.50	285.00
14	Transportes .....	600.00	95.30	172.85	331.85
17	Mantenimiento y reparación de equipo .....	655.00	-	448.75	206.25
2	<u>Materiales y Suministros</u>	<u>1.610.00</u>	<u>205.80</u>	<u>766.56</u>	<u>637.64</u>
21	Medicinas y productos químicos...	50.00	-	4.80	45.20
23	Productos de papel, cartón e impresos .....	400.00	205.80	27.00	167.20
26	Instrumentos, herramientas y otros productos metálicos .....	100.00	-	-	100.00
27	Repuestos .....	100.00	-	-	100.00
28	Útiles y materiales específicos..	860.00	-	717.91	142.09
299	Otros materiales y suministros ..	100.00	-	16.85	83.15
3	<u>Maquinaria y Equipo</u>	<u>50.00</u>	-	-	<u>50.00</u>
31	Equipo y mobiliario de oficina ..	50.00	-	-	50.00
<b>PROGRAMA : ESCUELA NACIONAL DE POLICIA</b>					
<b>Registro contable: 05.1.05.00.20.00</b>					
<b>TOTAL</b>		<b>346.265.00</b>	<b>23.688.35</b>	<b>299.167.29</b>	<b>23.409.36</b>
0	<u>Servicios Personales</u>	<u>161.120.00</u>	<u>230.00</u>	<u>159.755.00</u>	<u>1.135.00</u>
01	Sueldos para cargos fijos .....	157.120.00	-	156.215.00	905.00
08	Servicios especiales .....	4.000.00	230.00	3.540.00	230.00
1	<u>Servicios no Personales</u>	<u>13.000.00</u>	<u>1.221.95</u>	<u>10.256.25</u>	<u>1.521.80</u>
11	Información, imprenta, encuadernación y otros .....	1.500.00	300.00	1.195.00	5.00
12	Servicios públicos .....	3.000.00	481.95	2.439.60	78.45
13	Gastos de viaje .....	300.00	-	81.00	219.00
14	Transportes .....	700.00	-	323.50	376.50
17	Mantenimiento y reparación de equipo .....	1.500.00	51.00	1.088.50	360.50
199	Otros servicios no personales ...	6.000.00	389.00	5.128.65	482.35
2	<u>Materiales y Suministros ....</u>	<u>168.045.00</u>	<u>20.293.90</u>	<u>127.941.04</u>	<u>19.810.06</u>
20	Combustibles y lubricantes .....	12.620.00	1.740.00	10.855.55	24.45
21	Medicinas y productos químicos ..	1.500.00	-	797.60	702.40
22	Vestuario .....	6.925.00	-	4.499.15	2.425.85
23	Productos de papel, cartón e impresos .....	4.000.00	-	3.776.50	223.50
24	Alimentos y productos agroforestales .....	115.000.00	16.351.70	89.606.65	9.041.65
25	Materiales de construcción .....	8.000.00	753.30	5.525.20	1.721.50
26	Instrumentos, herramientas y otros productos metálicos .....	1.000.00	-	456.90	543.10
27	Repuestos .....	5.000.00	295.50	1.362.55	3.341.95
28	Útiles y materiales específicos..	9.000.00	190.00	8.361.59	448.41
299	Otros materiales y suministros ..	5.000.00	963.40	2.699.35	1.337.25
3	<u>Maquinaria y Equipo</u>	<u>4.100.00</u>	<u>1.942.50</u>	<u>1.215.00</u>	<u>942.50</u>
31	Equipo y mobiliario de oficina ..	100.00	-	40.00	60.00
33	Equipo de transporte .....	40.00	-	-	40.00
39	Equipos varios .....	3.860.00	1.942.50	1.175.00	842.50

05 - PRESIDENCIA DE LA REPUBLICA

Código	Apropiación	Comprometido	Reconocido	Disponible	
<u>PROGRAMA : OFICINA DE DEFENSA CIVIL</u>					
<u>Registro contable: 05.1.06.00.16.00</u>					
	<u>TOTAL</u>	<u>4.572.250.00</u>	<u>-</u>	<u>3.955.250.00</u>	<u>617.000.00</u>
9	<u>Asignaciones Globales</u>	<u>4.572.250.00</u>	<u>-</u>	<u>3.955.250.00</u>	<u>617.000.00</u>
99	Otras asignaciones globales ..... (Gastos emergencia nacional, para atender gastos de Defensa Civil o originados en la actividad volcáni ca del Irazú .....	4.572.250.00	-	3.955.250.00	617.000.00
<u>PROGRAMA : COMANDANCIA EN JEFE Y AGENCIA DE SEGURIDAD</u>					
<u>Registro contable: 05.1.07.00.14.00</u>					
	<u>TOTAL</u>	<u>345.630.00</u>	<u>15.053.15</u>	<u>317.857.71</u>	<u>12.719.14</u>
0	<u>Servicios Personales</u>	<u>274.960.00</u>	<u>-</u>	<u>273.894.05</u>	<u>1.065.95</u>
01	Sueldos para cargos fijos .....	274.960.00	-	273.894.05	1.065.95
1	<u>Servicios no Personales</u>	<u>47.430.00</u>	<u>9.511.15</u>	<u>31.362.85</u>	<u>6.556.00</u>
10	Alquileres .....	9.600.00	2.400.00	6.400.00	800.00
12	Servicios públicos .....	3.300.00	694.55	2.088.20	517.25
13	Gastos de viaje .....	23.000.00	3.550.00	17.338.00	2.112.00
14	Transportes .....	5.500.00	991.50	3.132.85	1.375.65
15	Seguros .....	3.530.00	1.875.10	585.80	1.069.10
17	Mantenimiento y reparación de e- quipo .....	2.300.00	-	1.773.00	527.00
199	Otros servicios no personales ...	200.00	-	45.00	155.00
2	<u>Materiales y Suministros</u>	<u>16.390.00</u>	<u>5.542.00</u>	<u>7.954.00</u>	<u>2.893.94</u>
20	Combustibles y lubricantes .....	5.000.00	3.915.00	454.55	630.45
21	Medicinas y productos químicos...	240.00	-	26.00	214.00
22	Vestuario .....	3.000.00	1.500.00	628.00	872.00
23	Productos de papel, cartón e im- presos .....	950.00	-	468.00	482.00
28	Útiles y materiales específicos..	5.200.00	127.00	4.985.15	87.85
299	Otros materiales y suministros...	2.000.00	-	1.392.36	607.64
3	<u>Maquinaria y Equipo</u>	<u>6.850.00</u>	<u>-</u>	<u>4.646.75</u>	<u>2.203.25</u>
31	Equipo y mobiliario de oficina ..	4.850.00	-	2.782.25	2.067.75
39	Equipos varios .....	2.000.00	-	1.864.50	135.50
<u>PROGRAMA : OFICINA PARA EL DESARROLLO INTEGRAL DE LAS COMUNIDADES RURALES</u>					
<u>Registro contable: 05.1.08.00.26.00</u>					
	<u>TOTAL</u>	<u>97.500.00</u>	<u>1.834.61</u>	<u>82.653.49</u>	<u>13.011.90</u>
0	<u>Servicios Personales</u>	<u>70.775.00</u>	<u>-</u>	<u>63.364.95</u>	<u>7.410.05</u>
01	Sueldos para cargos fijos .....	55.400.00	-	47.764.95	7.635.05
08	Servicios especiales .....	15.375.00	-	15.600.00	225.00
1	<u>Servicios no Personales</u>	<u>12.575.00</u>	<u>1.355.50</u>	<u>8.147.95</u>	<u>3.071.55</u>
11	Información, imprenta, encuaderna- ción y otros .....	1.700.00	-	1.338.55	361.45
13	Gastos de viaje .....	4.800.00	586.00	2.758.00	1.456.00
14	Transportes .....	250.00	54.50	11.40	184.10
15	Seguros .....	1.000.00	-	695.50	304.50
17	Mantenimiento y reparación de e- quipo .....	2.700.00	715.00	1.241.00	744.00

O5 - PRESIDENCIA DE LA REPUBLICA

Código		Apropiación	Comprometido	Reconocido	Disponible
199	Otros servicios no personales ...	2.125.00	-	2.103.50	21.50
2	<u>Materiales y Suministros</u>	<u>12.750.00</u>	<u>479.11</u>	<u>11.140.59</u>	<u>1.130.30</u>
20	Combustibles y lubricantes .....	8.250.00	-	7.979.45	270.55
23	Productos de papel, cartón e im- presos .....	300.00	80.00	-	220.00
27	Repuestos .....	2.000.00	209.60	1.761.35	29.05
28	Utiles y materiales específicos..	2.200.00	189.51	1.399.79	610.70
3	<u>Maquinaria y Equipo</u>	<u>1.400.00</u>	-	-	<u>1.400.00</u>
31	Equipo y mobiliario de oficina ..	1.400.00	-	-	1.400.00
 <u>PROGRAMA : MOVIMIENTO NACIONAL DE JUVENTUDES</u>					
<u>Registro contable: 05.1.09.00.20.00</u>					
	<u>TOTAL</u>	<u>156.580.00</u>	<u>17.813.60</u>	<u>120.477.52</u>	<u>18.288.88</u>
0	<u>Servicios Personales</u>	<u>68.800.00</u>	<u>3.245.00</u>	<u>61.725.00</u>	<u>3.830.00</u>
01	Sueldos para cargos fijos .....	45.000.00	-	41.500.00	3.500.00
08	Servicios especiales .....	23.800.00	3.245.00	20.225.00	330.00
1	<u>Servicios no Personales</u>	<u>50.600.00</u>	<u>6.334.50</u>	<u>34.845.30</u>	<u>9.420.20</u>
10	Alquileres .....	16.000.00	100.00	13.500.00	2.400.00
11	Información, imprenta, encuaderna- ción y otros .....	14.000.00	3.562.50	9.909.50	528.00
12	Servicios públicos .....	1.000.00	-	105.00	895.00
13	Gastos de viaje .....	8.600.00	572.00	6.953.50	1.074.50
15	Seguros .....	3.000.00	-	2.530.20	469.80
17	Mantenimiento y reparación de e- quipo .....	8.000.00	2.100.00	1.847.10	4.052.90
2	<u>Materiales y Suministros</u>	<u>26.000.00</u>	<u>8.109.10</u>	<u>14.750.02</u>	<u>3.140.88</u>
20	Combustibles y lubricantes .....	8.000.00	6.235.00	1.763.50	1.50
23	Productos de papel, cartón e im- presos .....	2.000.00	54.50	1.150.35	795.15
25	Materiales de construcción .....	500.00	45.00	173.50	281.50
27	Repuestos .....	4.000.00	352.00	3.093.15	554.85
28	Utiles y materiales específicos..	11.000.00	1.400.10	8.202.82	1.397.08
299	Otros materiales y suministros ..	500.00	22.50	366.70	110.80
3	<u>Maquinaria y Equipo</u>	<u>11.100.00</u>	<u>125.00</u>	<u>9.157.20</u>	<u>1.817.80</u>
31	Equipo y mobiliario de oficina ..	8.000.00	125.00	6.109.00	1.766.00
35	Equipo educacional y recreativo..	3.100.00	-	3.048.20	51.80
9	<u>Asignaciones Globales</u>	<u>80.00</u>	-	-	<u>80.00</u>
90	Imprenta .....	80.00	-	-	80.00

06 - MINISTERIO DE GOBERNACION, POLICIA, JUSTICIA Y GRACIA

Código		Apropiación	Comprometido	Reconocido	Disponible
<u>MINISTERIO DE GOBERNACION, POLICIA, JUSTICIA Y GRACIA</u>		<u>24.980.880.00</u>	<u>1.053.344.17</u>	<u>23.745.152.43</u>	<u>182.383.40</u>
<u>PROGRAMA : ADMINISTRACION CENTRAL</u>					
<u>Registro contable: 06.1.01.10.00</u>					
	<u>TOTAL</u>	<u>455.808.00</u>	<u>8.785.52</u>	<u>440.483.56</u>	<u>6.538.92</u>
0	<u>Servicios Personales</u>	<u>425.728.00</u>	<u>939.55</u>	<u>423.794.15</u>	<u>994.30</u>
01	Sueldos para cargos fijos .....	412.728.00	-	412.307.05	420.95
06	Sobresueldos .....	2.000.00	39.55	1.620.45	340.00
07	Gastos de representación .....	10.000.00	-	9.766.65	233.35
09	Otros servicios personales .....	1.000.00	900.00	100.00	-
1	<u>Servicios no Personales</u>	<u>18.580.00</u>	<u>6.027.47</u>	<u>11.169.33</u>	<u>1.383.20</u>
11	Información, imprenta, encuadernación y otros .....	5.000.00	1.455.50	3.544.50	-
12	Servicios públicos .....	9.680.00	4.202.47	5.477.53	-
15	Seguros .....	300.00	-	125.00	175.00
17	Mantenimiento y reparación de equipo .....	1.600.00	310.00	1.288.30	1.70
199	Otros servicios no personales ...	2.000.00	59.50	734.00	1.206.50
2	<u>Materiales y Suministros</u>	<u>10.000.00</u>	<u>1.158.50</u>	<u>5.212.88</u>	<u>3.628.62</u>
20	Combustibles y lubricantes .....	2.000.00	659.10	1.340.40	50
23	Productos de papel, cartón e impresos .....	1.000.00	-	-	1.000.00
27	Repuestos .....	1.500.00	499.40	999.35	1.25
28	Útiles y materiales específicos ..	5.000.00	-	2.663.13	2.336.87
299	Otros materiales y suministros ..	500.00	-	210.00	290.00
6	<u>Transferencias Corrientes</u>	<u>1.500.00</u>	<u>660.00</u>	<u>307.20</u>	<u>532.80</u>
60	Transferencias directas a personas .....	1.500.00	660.00	307.20	532.80
<u>PROGRAMA : ADMINISTRACION Y SERVICIO DE POLICIA RURAL</u>					
<u>Registro contable: 06.1.02.00.14.00</u>					
	<u>TOTAL</u>	<u>7.598.332.00</u>	<u>101.499.74</u>	<u>7.452.689.76</u>	<u>44.172.50</u>
0	<u>Servicios Personales</u>	<u>7.176.682.00</u>	<u>24.469.60</u>	<u>7.151.330.10</u>	<u>882.30</u>
01	Sueldos para cargos fijos .....	7.017.842.00	15.000.00	7.001.959.70	882.30
051	Jornales .....	98.220.00	15	98.219.85	-
06	Sobresueldos .....	60.620.00	9.469.45	51.150.55	-
1	<u>Servicios no Personales</u>	<u>190.500.00</u>	<u>41.642.25</u>	<u>141.808.95</u>	<u>7.048.80</u>
10	Alquileres .....	75.000.00	732.50	74.087.50	180.00
12	Servicios públicos .....	29.000.00	15.087.15	13.912.85	-
13	Gastos de viaje .....	21.000.00	3.863.00	16.534.90	602.10
14	Transportes .....	40.000.00	17.109.35	22.890.65	-
15	Seguros .....	8.000.00	1.317.80	530.00	6.152.20
17	Mantenimiento y reparación de equipo .....	16.000.00	3.382.45	12.592.80	24.75
18	Mantenimiento y reparación de obras .....	1.500.00	150.00	1.260.25	89.75
2	<u>Materiales y Suministros</u>	<u>200.850.00</u>	<u>28.888.64</u>	<u>135.754.46</u>	<u>36.206.90</u>
20	Combustibles y lubricantes .....	27.000.00	12.874.04	13.605.77	520.19

O6 - MINISTERIO DE GOBERNACION, POLICIA, JUSTICIA Y GRACIA

Código		Apropiación	Comprometido	Reconocido	Disponible
22	Vestuario .....	65.250.00	247.00	55.206.68	9.796.32
23	Productos de papel, cartón e im- presos .....	6.000.00	736.45	2.496.50	2.767.05
25	Materiales de construcción .....	38.000.00	5.783.90	25.082.65	7.133.45
26	Instrumentos, herramientas y o- tros productos metálicos .....	1.000.00	37.50	731.60	230.90
27	Repuestos .....	14.000.00	3.476.70	9.467.20	1.056.10
28	Útiles y materiales específicos ..	40.000.00	4.687.35	22.820.91	12.491.74
299	Otros materiales y suministros ..	9.600.00	1.045.70	6.343.15	2.211.15
3	<u>Maquinaria y Equipo</u>	<u>5.300.00</u>	-	<u>5.295.50</u>	<u>4.50</u>
31	Equipo y mobiliario de oficina ..	5.300.00	-	5.295.50	4.50
6	<u>Transferencias Corrientes</u>	<u>25.000.00</u>	<u>6.499.25</u>	<u>18.500.75</u>	-
60	Transferencias directas a perso-- nas .....	9.000.00	2.225.55	6.774.45	-
62	Indemnizaciones .....	16.000.00	4.273.70	11.726.30	-

PROGRAMA : PROCURADURIA GENERAL DE LA REPUBLICA

Registro contable: O6.1.03.00.16.00

	<u>TOTAL</u>	<u>930.129.00</u>	<u>6.743.15</u>	<u>918.497.07</u>	<u>4.888.78</u>
0	<u>Servicios Personales</u>	<u>840.249.00</u>	<u>433.70</u>	<u>836.764.30</u>	<u>1.051.00</u>
01	Sueldos para cargos fijos .....	836.949.00	-	836.733.50	215.50
06	Sobresueldos .....	900.00	42.70	607.30	250.00
08	Servicios especiales .....	2.400.00	391.00	1.423.50	585.50
1	<u>Servicios no Personales</u>	<u>57.555.00</u>	<u>3.359.30</u>	<u>52.665.65</u>	<u>1.530.05</u>
10	Alquileres .....	46.230.00	140.00	45.150.00	940.00
11	Información, imprenta, encuaderna- ción y otros .....	1.000.00	629.50	370.50	-
12	Servicios públicos .....	1.770.00	1.054.80	715.20	-
13	Gastos de viaje ..	2.325.00	280.00	1.978.00	67.00
14	Transportes .....	3.400.00	750.50	2.605.50	44.00
15	Seguros .....	180.00	100.00	20.00	60.00
17	Mantenimiento y reparación de e- quipo .....	1.900.00	347.50	1.472.45	80.05
199	Otros servicios no personales ....	750.00	57.00	354.00	339.00
2	<u>Materiales y Suministros</u>	<u>10.950.00</u>	<u>2.950.15</u>	<u>5.693.57</u>	<u>2.306.28</u>
20	Combustibles y lubricantes .....	4.800.00	1.708.20	2.649.03	442.77
23	Productos de papel, cartón e im- presos .....	1.400.00	795.10	353.00	251.90
27	Repuestos .....	600.00	436.35	134.04	29.61
28	Útiles y materiales específicos ..	3.850.00	-	2.294.56	1.555.44
299	Otros materiales y suministros ...	300.00	10.50	262.94	26.56
3	<u>Maquinaria y Equipo</u>	<u>21.375.00</u>	-	<u>21.373.55</u>	<u>1.45</u>
31	Equipo y mobiliario de oficina ...	2.170.00	-	2.169.00	1.00
33	Equipo de transporte .....	19.205.00	-	19.204.55	45

PROGRAMA : REGISTROS Y ARCHIVOS

Registro contable: O6.1.04.00.16.00

	<u>TOTAL</u>	<u>1.837.926.00</u>	<u>24.433.93</u>	<u>1.799.756.28</u>	<u>13.735.79</u>
0	<u>Servicios Personales</u>	<u>1.552.497.00</u>	<u>12.686.15</u>	<u>1.534.880.75</u>	<u>4.930.10</u>
01	Sueldos para cargos fijos .....	1.462.550.00	1.000.00	1.456.619.90	4.930.10
06	Sobresueldos .....	89.947.00	11.686.15	78.260.85	-



06 - MINISTERIO DE GOBERNACION, POLICIA, JUSTICIA Y GRACIA

Código		Apropiación	Comprometido	Reconocido	Disponible
1	<u>Servicios no Personales</u>	<u>261.940.00</u>	<u>8.175.00</u>	<u>253.295.86</u>	<u>469.14</u>
10	Alquileres .....	241.200.00	-	241.200.00	-
11	Información, imprenta, encuadernación y otros .....	2.450.00	1.052.10	1.010.81	387.09
12	Servicios públicos .....	14.290.00	6.614.00	7.676.00	-
17	Mantenimiento y reparación de equipo .....	4.000.00	508.90	3.409.05	82.05
2	<u>Materiales y Suministros</u>	<u>18.836.00</u>	<u>2.195.93</u>	<u>9.222.77</u>	<u>7.417.30</u>
20	Combustibles y lubricantes .....	36.00	-	-	36.00
23	Productos de papel, cartón e impresos .....	500.00	-	229.00	271.00
25	Materiales de construcción .....	100.00	-	100.00	-
27	Repuestos .....	1.500.00	103.95	688.72	707.33
28	Útiles y materiales específicos..	16.100.00	2.022.98	7.996.15	6.080.87
299	Otros materiales y suministros ..	600.00	69.00	208.90	322.10
3	<u>Maquinaria y Equipo</u>	<u>1.653.00</u>	-	<u>1.283.75</u>	<u>369.25</u>
31	Equipo y mobiliario de oficina ..	1.653.00	-	1.283.75	369.25
6	<u>Transferencias Corrientes</u>	<u>3.000.00</u>	<u>1.376.85</u>	<u>1.073.15</u>	<u>550.00</u>
60	Transferencias directas a personas .....	3.000.00	1.376.85	1.073.15	550.00
<u>PROGRAMA : SERVICIO DE IMPRENTA</u>					
<u>Registro contable: 06.1.05.00.16.00</u>					
	<u>TOTAL</u>	<u>1.564.172.00</u>	<u>54.527.03</u>	<u>1.479.951.02</u>	<u>29.693.95</u>
0	<u>Servicios Personales</u>	<u>1.050.597.00</u>	<u>8.502.20</u>	<u>1.039.004.90</u>	<u>3.089.90</u>
01	Sueldos para cargos fijos .....	994.597.00	1.000.00	993.557.10	39.90
06	Sobresueldos .....	56.000.00	7.502.20	45.447.80	3.050.00
1	<u>Servicios no Personales</u>	<u>78.075.00</u>	<u>15.412.00</u>	<u>60.226.20</u>	<u>2.435.90</u>
10	Alquileres .....	5.400.00	-	5.400.00	-
12	Servicios públicos .....	30.500.00	10.404.05	20.095.95	-
14	Transportes .....	2.500.00	585.00	1.240.00	675.00
15	Seguros .....	10.675.00	505.40	9.270.50	899.10
17	Mantenimiento y reparación de equipo .....	11.000.00	2.455.00	7.682.75	861.80
190	Servicios aduaneros .....	18.000.00	1.463.00	16.537.00	-
2	<u>Materiales y Suministros</u>	<u>410.500.00</u>	<u>14.411.93</u>	<u>373.250.32</u>	<u>22.837.75</u>
20	Combustibles y lubricantes .....	3.800.00	1.997.10	1.674.10	128.80
21	Medicinas y productos químicos...	200.00	50.70	144.05	5.25
25	Materiales de construcción .....	3.000.00	828.40	1.985.35	186.25
27	Repuestos .....	22.000.00	4.005.70	15.254.18	2.740.12
28	Útiles y materiales específicos..	380.000.00	7.217.68	354.021.29	18.761.03
299	Otros materiales y suministros ..	1.500.00	312.35	171.35	1.016.30
3	<u>Maquinaria y Equipo</u>	<u>25.000.00</u>	<u>16.200.00</u>	<u>7.469.60</u>	<u>1.330.40</u>
30	Maquinaria y equipo de producción	7.500.00	-	7.469.60	30.40
33	Equipo de transporte .....	17.500.00	16.200.00	-	1.300.00
<u>PROGRAMA : COMUNICACIONES</u>					
<u>Registro contable: 06.1.06.00.38.00</u>					
	<u>TOTAL</u>	<u>12.594.513.00</u>	<u>857.354.80</u>	<u>11.653.774.74</u>	<u>83.383.46</u>

06 - MINISTERIO DE GOBERNACION, POLICIA, JUSTICIA Y GRACIA

Código		Apropiación	Comprometido	Reconocido	Disponible
0	<u>Servicios Personales</u>	<u>10.456.550.00</u>	<u>403.734.25</u>	<u>10.045.900.00</u>	<u>6.915.75</u>
01	Sueldos para cargos fijos .....	9.035.146.00	12.000.00	9.017.180.25	5.965.75
06	Sobresueldos .....	44.900.00	30.250.80	14.649.20	-
08	Servicios especiales .....	1.376.504.00	361.483.45	1.014.070.55	950.00
1	<u>Servicios no Personales</u>	<u>1.598.732.00</u>	<u>369.883.33</u>	<u>1.221.712.02</u>	<u>7.136.65</u>
10	Alquileres .....	155.000.00	12.702.50	142.297.50	-
11	Información, imprenta, encuadernación y otros .....	5.000.00	1.167.50	2.632.50	1.200.00
12	Servicios públicos .....	75.496.00	24.557.40	50.938.60	-
13	Gastos de viaje .....	8.000.00	1.579.00	5.798.50	622.50
14	Transportes .....	1.316.936.00	324.181.18	988.391.97	4.362.85
15	Seguros .....	1.700.00	150.00	1.320.60	229.40
17	Mantenimiento y reparación de equipo .....	34.600.00	4.575.25	29.714.85	209.90
18	Mantenimiento y reparación de obras .....	2.000.00	870.50	617.50	512.00
2	<u>Materiales y Suministros</u>	<u>476.176.00</u>	<u>73.584.27</u>	<u>338.140.58</u>	<u>64.451.15</u>
20	Combustibles y lubricantes .....	56.000.00	42.846.07	12.984.29	169.64
22	Vestuario .....	23.076.00	1.495.00	20.524.85	1.056.15
25	Materiales de construcción (Línea telefónica a San Pedro y La Tigra de Jicaral de Puntarenas \$10.000. Instalación teléfono en Tuis, La - Suiza, \$ 5.000. Instalación teléfono de centro de Turrialba a Santa Teresita de Peralta \$ 10.000. Instalación Teléfono de centro La Suiza a Pacayitas \$ 10.000).....	31.000.00	895.31	26.251.36	3.853.33
26	Instrumentos, herramientas y otros productos metálicos .....	182.700.00	7.627.05	133.227.74	41.845.21
27	Repuestos .....	55.000.00	12.068.24	42.166.82	764.94
28	Útiles y materiales específicos ..	126.900.00	7.980.60	102.308.22	16.611.18
299	Otros materiales y suministros ..	1.500.00	672.00	677.30	150.70
3	<u>Maquinaria y Equipo</u>	<u>25.500.00</u>	<u>1.071.25</u>	<u>19.548.84</u>	<u>4.879.91</u>
31	Equipo y mobiliario de oficina ..	2.100.00	1.071.25	382.81	645.94
33	Equipo de transportes .....	6.200.00	-	4.800.00	1.400.00
34	Equipo para comunicaciones .....	17.200.00	-	14.366.03	2.833.97
6	<u>Transferencias Corrientes</u>	<u>37.555.00</u>	<u>9.081.70</u>	<u>28.473.30</u>	-
60	Transferencias directas a personas .....	37.555.00	9.081.70	28.473.30	-

07 - MINISTERIO DE RELACIONES EXTERIORES

<u>Código</u>	<u>Apropiación</u>	<u>Comprometido</u>	<u>Reconocido</u>	<u>Disponible</u>
<u>MINISTERIO DE RELACIONES EXTERIORES</u>	<u>5.922.215.00</u>	<u>156.089.08</u>	<u>5.464.747.09</u>	<u>301.378.83</u>
<u>PROGRAMA : MINISTERIO PROPIAMENTE</u>				
<u>Registro contable: 07.1.01.00.11.00</u>				
<u>TOTAL</u>	<u>1.064.592.00</u>	<u>34.594.63</u>	<u>979.547.74</u>	<u>50.449.63</u>
0 <u>Servicios Personales</u>	<u>542.024.00</u>	<u>2.200.95</u>	<u>530.300.80</u>	<u>9.522.25</u>
01 Sueldos para cargos fijos .....	464.424.00	-	461.038.90	3.385.10
06 Sobresueldos .....	15.000.00	2.030.60	9.537.40	3.432.00
07 Gastos de representación .....	58.000.00	-	58.000.00	-
08 Servicios especiales .....	4.600.00	170.35	1.724.50	2.705.15
1 <u>Servicios no Personales</u>	<u>409.020.00</u>	<u>16.643.88</u>	<u>364.094.36</u>	<u>28.281.76</u>
11 Información, imprenta, encuaderna ción y otros .....	7.000.00	312.00	2.815.50	3.872.50
12 Servicios públicos .....	71.020.00	11.191.99	59.828.01	-
13 Gastos de viaje .....	11.000.00	-	2.126.60	8.873.40
14 Transportes .....	12.000.00	-	5.754.01	6.245.99
15 Seguros .....	4.000.00	75.00	2.654.40	1.270.60
17 Mantenimiento y reparación de e- quipo .....	14.000.00	2.664.40	7.123.30	4.212.30
199 Otros servicios no personales ...	290.000.00	2.400.49	283.792.54	3.806.97
2 <u>Materiales y Suministros</u>	<u>83.000.00</u>	<u>15.749.80</u>	<u>56.777.63</u>	<u>10.472.57</u>
20 Combustibles y lubricantes .....	16.000.00	3.412.00	12.538.40	49.60
22 Vestuario .....	2.000.00	66.00	1.249.86	684.14
23 Productos de papel, cartón e im- presos .....	16.000.00	2.444.50	10.293.30	3.262.20
27 Repuestos .....	9.000.00	1.045.50	3.340.70	4.613.80
28 Útiles y materiales específicos..	10.000.00	1.317.55	7.728.07	954.38
290 Artículos y gastos para recepcio- nes .....	23.000.00	4.275.20	18.604.55	120.25
299 Otros materiales y suministros...	7.000.00	3.189.05	3.022.75	788.20
3 <u>Maquinaria y Equipo</u>	<u>30.548.00</u>	<u>-</u>	<u>28.374.95</u>	<u>2.173.05</u>
33 Equipo de transporte .....	30.548.00	-	28.374.95	2.173.05
<u>PROGRAMA : SERVICIO EXTERIOR</u>				
<u>Registro contable: 07.1.02.00.11.00</u>				
<u>TOTAL</u>	<u>4.857.623.00</u>	<u>121.494.45</u>	<u>4.485.199.35</u>	<u>250.929.20</u>
0 <u>Servicios Personales</u>	<u>3.390.802.00</u>	<u>29.885.94</u>	<u>3.156.248.76</u>	<u>204.667.30</u>
01 Sueldos para cargos fijos .....	2.664.546.00	-	2.469.567.20	194.978.80
07 Gastos de representación .....	726.180.00	29.885.94	686.681.56	9.612.50
08 Servicios especiales .....	76.00	-	-	76.00
1 <u>Servicios no Personales</u>	<u>1.456.821.00</u>	<u>91.608.51</u>	<u>1.324.791.48</u>	<u>40.421.01</u>
13 Gastos de viaje .....	15.100.00	-	8.395.50	6.704.50
14 Transportes .....	325.000.00	40.727.09	277.000.83	7.272.08
15 Seguros .....	2.000.00	-	-	2.000.00
17 Mantenimiento y reparación de e- quipo .....	7.000.00	-	3.084.86	3.915.14
18 Mantenimiento y reparación de o- bras .....	100.000.00	13.081.13	85.227.46	1.691.41
191 Gastos oficinas consulares .....	592.515.00	12.125.83	578.729.67	1.659.50
192 Gastos Oficina Económica de Costa Rica en Washington .....	73.821.00	5.50	73.815.00	50
193 Gastos Oficina Cancillería .....	94.385.00	4.725.22	88.009.78	1.650.00

07 - MINISTERIO DE RELACIONES EXTERIORES

<u>Código</u>		<u>Apropiación</u>	<u>Comprometido</u>	<u>Reconocido</u>	<u>Disponible</u>
194	Misiones especiales .....	225.000.00	20.943.74	193.171.88	10.884.38
199	Otros servicios no personales ...	22.000.00	-	17.356.50	4.643.50
2	<u>Materiales y Suministros</u>	<u>10.000.00</u>	-	<u>4.159.11</u>	<u>5.840.89</u>
28	Utiles y materiales específicos .	10.000.00	-	4.159.11	5.840.89

08 - MINISTERIO DE SEGURIDAD PUBLICA

Código	Apropiación	Comprometido	Reconocido	Disponible
<u>MINISTERIO DE SEGURIDAD PUBLICA</u>				
	<u>16.962.000.00</u>	<u>459.855.00</u>	<u>16.390.890.51</u>	<u>111.254.49</u>
<u>PROGRAMA : ADMINISTRACION CENTRAL</u>				
<u>Registro contable: 08.1.01.00.14.00</u>				
<u>TOTAL</u>	<u>1.680.926.00</u>	<u>122.447.91</u>	<u>1.533.194.53</u>	<u>25.283.56</u>
0 <u>Servicios Personales</u>	<u>1.192.396.00</u>	<u>4.669.13</u>	<u>1.174.761.85</u>	<u>12.965.02</u>
01 Sueldos para cargos fijos .....	1.134.256.00	-	1.124.170.20	10.085.80
050 Dietas .....	19.200.00	1.400.00	17.800.00	-
06 Sobresueldos .....	12.600.00	352.55	11.858.75	388.70
07 Gastos de representación .....	10.000.00	-	7.750.00	2.250.00
08 Servicios especiales .....	16.340.00	2.916.58	13.182.90	240.52
1 <u>Servicios no Personales</u>	<u>199.544.00</u>	<u>35.391.22</u>	<u>158.550.63</u>	<u>5.602.15</u>
10 Alquileres .....	25.530.00	750.12	22.391.88	2.388.00
11 Información, imprenta, encuadernación y otros .....	11.600.00	6.666.00	4.845.00	89.00
12 Servicios públicos .....	31.392.00	6.387.70	25.004.30	-
13 Gastos de viaje .....	22.860.00	332.50	22.385.00	142.50
14 Transportes .....	8.734.00	5.740.00	2.992.50	1.50
15 Seguros .....	45.493.00	250.00	45.243.00	-
17 Mantenimiento y reparación de equipo .....	13.760.00	6.967.00	4.545.50	2.247.50
198 Gastos de la Misión Militar Norteamericana .....	36.000.00	5.937.90	29.629.25	432.85
199 Otros servicios no personales ...	4.175.00	2.360.00	1.514.20	300.80
2 <u>Materiales y Suministros</u>	<u>180.446.00</u>	<u>75.906.66</u>	<u>100.023.05</u>	<u>4.516.29</u>
20 Combustibles y lubricantes .....	121.428.00	54.183.00	65.490.00	1.755.00
21 Medicinas y productos químicos ..	451.00	451.00	-	-
22 Vestuario .....	80.00	72.00	-	8.00
23 Productos de papel, cartón e impresos .....	3.812.00	1.172.00	2.640.00	-
25 Materiales de construcción .....	7.946.00	5.000.00	1.350.95	1.595.05
27 Repuestos .....	16.960.00	2.325.45	14.012.20	622.35
28 Utiles y materiales específicos..	22.469.00	6.356.21	16.066.90	45.89
299 Otros suministros .....	7.300.00	6.347.00	463.00	490.00
3 <u>Maquinaria y Equipo</u>	<u>30.540.00</u>	<u>6.480.90</u>	<u>21.859.00</u>	<u>2.200.10</u>
31 Equipo y mobiliario de oficina ..	16.540.00	6.480.90	10.059.00	10
33 Equipo de transporte .....	11.000.00	-	9.200.00	1.800.00
36 Maquinaria estacionaria y equipo para talleres .....	3.000.00	-	2.600.00	400.00
9 <u>Asignaciones Globales</u>	<u>78.000.00</u>	-	<u>78.000.00</u>	-
91 Gastos confidenciales .....	78.000.00	-	78.000.00	-
<u>PROGRAMA : MANTENIMIENTO DEL ORDEN PUBLICO</u>				
<u>Registro contable: 08.1.02.00.14.00</u>				
0 <u>Servicios Personales</u>	<u>11.043.880.00</u>	<u>3.000.00</u>	<u>11.036.602.70</u>	<u>4.277.30</u>
01 Sueldos para cargos fijos .....	11.043.880.00	3.000.00	11.036.602.70	4.277.30
1 <u>Servicios no Personales</u>	<u>496.057.00</u>	<u>86.474.60</u>	<u>389.783.80</u>	<u>19.798.60</u>
10 Alquileres .....	50.400.00	4.200.00	46.200.00	-
12 Servicios públicos .....	106.627.00	41.233.80	63.773.90	1.619.30
13 Gastos de viaje .....	185.719.00	15.894.10	160.132.85	9.692.05
14 Transportes .....	19.666.00	7.113.28	12.509.17	43.55
15 Seguros .....	80.770.00	11.013.42	69.756.58	-
17 Mantenimiento y reparación de equipo .....	46.875.00	7.020.00	31.477.30	8.377.70

OE - MINISTERIO DE SEGURIDAD PUBLICA

Código		Apropiación	Comprometido	Reconocido	Disponible
199	Otros servicios no personales....	6.000.00	-	5.934.00	66.00
2	<u>Materiales y Suministros</u>	<u>2.005.844.00</u>	<u>239.152.49</u>	<u>1.732.968.48</u>	<u>33.723.03</u>
20	Combustibles y lubricantes.....	355.104.00	146.377.06	207.839.25	887.69
21	Medicinas y productos químicos..	6.447.00	3.600.00	1.373.50	1.473.50
22	Vestuario .....	159.677.00	10.647.72	149.029.28	-
23	Productos de papel, cartón e im- presos .....	2.556.00	2.359.00	159.00	38.00
24	Alimentos y productos agroforesta les .....	1.283.781.00	18.334.50	1.254.974.30	472.20
25	Materiales de construcción .....	15.246.00	4.000.00	4.266.00	6.980.00
27	Repuestos .....	134.258.00	29.429.60	83.177.10	21.651.30
28	Útiles y materiales específicos..	27.400.00	11.750.61	14.305.15	1.344.24
299	Otros materiales y suministros...	21.375.00	12.654.00	7.844.90	876.10
3	<u>Maquinaria y Equipo</u>	<u>2.000.00</u>	-	-	<u>2.000.00</u>
31	Equipo y mobiliario de oficina ..	2.000.00	-	-	2.000.00
 <u>PROGRAMA : EXTENSION MUSICAL</u>					
<u>Registro contable: 08.1.03.00.20.00</u>					
	<u>TOTAL</u>	<u>1.733.293.00</u>	<u>8.780.00</u>	<u>1.698.341.00</u>	<u>26.172.00</u>
0	<u>Servicios Personales</u>	<u>1.659.313.00</u>	<u>2.000.00</u>	<u>1.646.876.00</u>	<u>10.437.00</u>
01	Sueldos para cargos fijos .....	1.659.313.00	2.000.00	1.646.876.00	10.437.00
1	<u>Servicios no Personales</u>	<u>50.280.00</u>	<u>3.840.00</u>	<u>43.475.00</u>	<u>2.965.00</u>
10	Alquileres .....	46.080.00	3.840.00	42.240.00	-
14	Transportes .....	2.000.00	-	-	2.000.00
17	Mantenimiento y reparación de e- quipo .....	2.200.00	-	1.235.00	965.00
2	<u>Materiales y Suministros</u>	<u>23.700.00</u>	<u>2.940.00</u>	<u>7.990.00</u>	<u>12.770.00</u>
22	Vestuario .....	18.000.00	2.940.00	7.990.00	7.070.00
27	Repuestos .....	3.600.00	-	-	3.600.00
28	Útiles y materiales específicos..	900.00	-	-	900.00
299	Otros materiales y suministros...	1.200.00	-	-	1.200.00

09 - MINISTERIO DE HACIENDA

Código	Apropiación	Comprometido	Reconocido	Disponible
<b>MINISTERIO DE HACIENDA</b>	<b><u>21.429.756.00</u></b>	<b><u>751.174.94</u></b>	<b><u>20.294.013.36</u></b>	<b><u>384.567.70</u></b>
<b>PROGRAMA : ADMINISTRACION GENERAL</b>				
<b>Registro contable : 09.1.01.00.12.00</b>				
<b>TOTAL</b>	<b><u>1.143.536.00</u></b>	<b><u>127.787.98</u></b>	<b><u>945.606.22</u></b>	<b><u>70.141.80</u></b>
0 <b>Servicios Personales</b>	<b><u>571.219.00</u></b>	<b><u>33.843.05</u></b>	<b><u>536.284.25</u></b>	<b><u>1.091.70</u></b>
01 Sueldos para cargos fijos .....	471.244.00	-	470.790.95	453.05
050 Dietas .....	26.500.00	2.500.00	24.000.00	-
06 Sobresueldos .....	3.250.00	843.05	2.406.70	25
07 Gastos de representación .....	10.000.00	-	9.766.60	233.40
08 Servicios especiales .....	10.225.00	500.00	9.320.00	405.00
09 Otros servicios no personales ...	50.000.00	30.000.00	20.000.00	-
1 <b>Servicios no Personales</b>	<b><u>279.605.00</u></b>	<b><u>50.979.57</u></b>	<b><u>216.533.08</u></b>	<b><u>12.092.35</u></b>
10 Alquileres .....	46.200.00	-	45.925.00	275.00
11 Información, imprenta, encuader-				
nación y otros .....	140.500.00	29.727.25	110.272.75	500.00
12 Servicios públicos .....	19.350.00	13.685.77	4.970.23	694.00
13 Gastos de viaje .....	22.100.00	616.50	21.423.55	59.95
14 Transportes .....	18.200.00	3.845.10	13.555.95	798.95
15 Seguros .....	1.545.00	251.95	-	1.293.05
17 Mantenimiento y reparación de e-				
quipo .....	11.100.00	279.00	4.737.10	6.083.90
196 Administración de rentas .....	2.500.00	2.500.00	-	-
199 Otros servicios no personales ...	18.110.00	74.00	15.648.50	2.387.50
2 <b>Materiales y Suministros</b>	<b><u>267.712.00</u></b>	<b><u>38.573.56</u></b>	<b><u>173.097.40</u></b>	<b><u>56.041.04</u></b>
20 Combustibles y lubricantes .....	6.000.00	1.125.25	3.832.55	1.042.20
22 Vestuario .....	700.00	-	188.31	511.69
23 Productos de papel, cartón e im-				
presos .....	225.466.00	36.488.31	138.346.94	50.630.75
25 Materiales de construcción .....	2.134.00	126.85	1.458.50	548.65
26 Instrumentos, herramientas y o-				
tros productos metálicos .....	200.00	-	15.75	184.25
27 Repuestos .....	2.350.00	310.50	1.900.57	138.93
28 Útiles y materiales específicos..	11.100.00	372.85	8.598.27	2.128.88
299 Otros materiales y suministros...	19.762.00	149.80	18.756.51	855.69
9 <b>Asignaciones Globales</b>	<b><u>25.000.00</u></b>	<b><u>4.391.80</u></b>	<b><u>19.691.49</u></b>	<b><u>916.71</u></b>
99 Otras asignaciones globales (pa-				
ra atender gastos de la Tercera				
Reunión de Directores de Presupues-				
to de Centroamérica).....	25.000.00	4.391.80	19.691.49	916.71
<b>PROGRAMA : DIRECCION GENERAL DE HACIENDA</b>				
<b>Registro contable: 09.1.02.00.12.00</b>				
<b>TOTAL</b>	<b><u>646.511.00</u></b>	<b><u>12.679.50</u></b>	<b><u>602.807.59</u></b>	<b><u>31.023.91</u></b>
0 <b>Servicios Personales</b>	<b><u>556.439.00</u></b>	<b><u>2.492.60</u></b>	<b><u>535.007.45</u></b>	<b><u>18.938.95</u></b>
01 Sueldos para cargos fijos.....	525.289.00	-	508.068.65	17.220.35
06 Sobresueldos .....	23.550.00	2.474.20	20.307.45	768.35
08 Servicios especiales .....	7.600.00	18.40	6.631.35	950.25
1 <b>Servicios no Personales</b>	<b><u>56.688.00</u></b>	<b><u>5.949.05</u></b>	<b><u>43.314.05</u></b>	<b><u>7.424.90</u></b>
10 Alquileres .....	32.968.00	-	32.666.00	302.00
11 Información, imprenta, encuaderna-				
ción y otros .....	6.000.00	798.50	2.201.50	3.000.00
12 Servicios públicos .....	2.420.00	2.283.30	103.70	33.00
13 Gastos de viaje .....	4.000.00	105.00	2.830.75	1.064.25

09 - MINISTERIO DE HACIENDA

Código		Apropiación	Comprometido	Reconocido	Disponible
14	Transportes .....	2.700.00	711.25	779.15	1.209.60
15	Seguros .....	2.000.00	1.683.10	90.00	226.90
17	Mantenimiento y reparación de equipo .....	6.300.00	312.00	4.565.85	1.422.15
190	Servicios aduaneros .....	300.00	55.90	77.10	167.00
2	<u>Materiales y Suministros</u>	<u>18.384.00</u>	<u>4.237.85</u>	<u>12.181.64</u>	<u>1.964.51</u>
20	Combustibles y lubricantes .....	9.000.00	2.753.35	6.008.95	237.70
23	Productos de papel, cartón e impresos .....	500.00	200.00	168.80	131.20
25	Materiales de construcción .....	2.252.00	159.10	977.15	1.115.75
26	Instrumentos, herramientas y otros productos metálicos .....	-	-	-	-
27	Repuestos .....	1.850.00	560.20	1.010.20	279.60
28	Útiles y materiales específicos..	4.690.00	564.50	3.974.14	151.36
299	Otros materiales y suministros...	92.00	70	42.40	48.90
3	<u>Maquinaria y Equipo</u>	<u>15.000.00</u>	-	<u>12.304.45</u>	<u>2.695.55</u>
31	Equipo y mobiliario de oficina ..	15.000.00	-	12.304.45	2.695.55
 <u>PROGRAMA : DIRECCION GENERAL DEL IMPUESTO DE CONSUMO</u>					
<u>Registro contable: 09.1.03.00.12.00</u>					
	<u>TOTAL</u>	<u>211.336.00</u>	<u>5.540.30</u>	<u>179.639.23</u>	<u>26.156.47</u>
0	<u>Servicios Personales</u>	<u>165.147.00</u>	<u>320.00</u>	<u>158.620.15</u>	<u>6.206.85</u>
01	Sueldos para cargos fijos.....	159.847.00	-	155.193.55	4.653.45
06	Sobresueldos .....	3.500.00	-	1.946.60	1.553.40
08	Servicios especiales .....	1.800.00	320.00	1.480.00	-
1	<u>Servicios no Personales</u>	<u>35.389.00</u>	<u>4.609.95</u>	<u>16.332.80</u>	<u>14.446.25</u>
10	Alquileres .....	13.239.00	-	13.013.00	226.00
11	Información, imprenta, encuadernación y otros .....	1.000.00	500.00	-	500.00
12	Servicios públicos .....	4.650.00	817.30	282.70	3.550.00
13	Gastos de viaje .....	2.500.00	272.00	808.00	1.420.00
14	Transportes .....	3.000.00	953.35	429.05	1.617.60
15	Seguros .....	7.500.00	1.735.30	30.00	5.734.70
17	Mantenimiento y reparación de equipo .....	3.300.00	328.00	1.748.05	1.223.95
199	Otros servicios no personales ...	200.00	4.00	22.00	174.00
2	<u>Materiales y Suministros</u>	<u>10.800.00</u>	<u>610.35</u>	<u>4.686.28</u>	<u>5.503.37</u>
20	Combustibles y lubricantes .....	4.500.00	128.40	1.642.65	2.728.95
22	Vestuario .....	40.00	40.00	-	-
23	Productos de papel, cartón e impresos .....	500.00	200.00	-	300.00
25	Materiales de construcción .....	1.000.00	126.35	456.95	416.70
26	Instrumentos, herramientas y otros productos metálicos .....	50.00	-	2.95	47.05
27	Repuestos .....	900.00	-	134.50	765.50
28	Útiles y materiales específicos..	3.700.00	28.10	2.449.23	1.222.67
299	Otros materiales y suministros...	110.00	87.50	-	22.50

PROGRAMA : OFICINAS ADMINISTRACION FINANCIERA

Registro contable : 09.1.04.00.12.00

	<u>TOTAL</u>	<u>3.191.157.00</u>	<u>60.546.90</u>	<u>3.069.491.58</u>	<u>61.118.52</u>
--	--------------	---------------------	------------------	---------------------	------------------



O9 - MINISTERIO DE HACIENDA

Código		Apropiación	Comprometido	Reconocido	Disponible
0	<u>Servicios Personales</u>	<u>1.816.259.00</u>	<u>3.734.25</u>	<u>1.792.995.55</u>	<u>19.529.20</u>
01	Sueldos para cargos fijos.....	1.751.984.00	-	1.751.233.55	750.45
06	Sobresueldos .....	58.000.00	3.710.65	35.714.95	18.574.40
08	Servicios especiales .....	6.275.00	23.60	6.047.05	204.35
1	<u>Servicios no Personales</u>	<u>1.094.280.00</u>	<u>31.492.13</u>	<u>1.034.651.11</u>	<u>28.136.76</u>
10	Alquileres .....	978.731.00	6.168.59	957.729.96	14.832.45
11	Información, imprenta, encuadernación y otros .....	-	-	-	-
12	Servicios Públicos .....	26.692.00	14.564.45	10.675.55	1.452.00
13	Gastos de viaje .....	19.450.00	4.069.00	14.737.50	643.50
14	Transportes .....	11.875.00	541.20	9.854.80	1.479.00
15	Seguros .....	18.654.00	2.952.69	14.230.25	1.471.06
17	Mantenimiento y reparación de equipo .....	21.528.00	1.836.00	12.613.25	7.078.75
190	Servicios aduaneros .....	2.000.00	1.228.20	771.80	-
199	Otros servicios no personales ...	15.350.00	132.00	14.038.00	1.180.00
2	<u>Materiales y Suministros</u>	<u>273.868.00</u>	<u>24.745.52</u>	<u>235.694.92</u>	<u>13.427.56</u>
20	Combustibles y lubricantes .....	28.033.00	13.743.50	9.845.55	4.443.95
22	Vestuario .....	1.425.00	241.00	969.42	214.58
23	Productos de papel, cartón e impresos .....	677.00	146.00	24.00	507.00
25	Materiales de construcción .....	4.541.00	1.031.05	2.695.50	814.45
26	Instrumentos, herramientas y otros productos metálicos .....	700.00	-	518.10	181.90
27	Repuestos .....	23.520.00	4.231.50	14.906.89	4.381.61
28	Útiles y materiales específicos..	213.073.00	5.139.57	205.657.47	2.275.96
299	Otros materiales y suministros...	1.899.00	212.90	1.077.99	608.11
3	<u>Maquinaria y Equipo</u>	<u>6.750.00</u>	<u>575.00</u>	<u>6.150.00</u>	<u>25.00</u>
31	Equipo y mobiliario de oficina ..	4.000.00	575.00	3.400.00	25.00
33	Equipo de transporte.....	2.750.00	-	2.750.00	-
 <b>PROGRAMA : DIRECCION GENERAL DE LA TRIBUTACION DIRECTA</b>					
<b>Registro contable: 09.1.05.00.12.00</b>					
	<u>TOTAL</u>	<u>5.726.544.00</u>	<u>180.805.44</u>	<u>5.450.711.81</u>	<u>95.026.75</u>
0	<u>Servicios Personales</u>	<u>4.634.309.00</u>	<u>38.925.40</u>	<u>4.553.996.80</u>	<u>41.386.80</u>
01	Sueldos para cargos fijos .....	4.531.109.00	-	4.504.415.30	26.693.70
06	Sobresueldos .....	100.200.00	38.925.40	49.581.50	11.693.10
08	Servicios especiales .....	3.000.00	-	-	3.000.00
1	<u>Servicios no Personales</u>	<u>818.311.00</u>	<u>122.366.31</u>	<u>675.024.88</u>	<u>20.919.81</u>
10	Alquileres .....	561.309.00	24.235.55	528.821.93	8.251.52
11	Información, imprenta, encuadernación y otros .....	60.400.00	31.693.00	28.646.00	61.00
12	Servicios públicos .....	39.990.00	21.604.00	16.352.20	2.033.80
13	Gastos de viaje .....	74.900.00	15.029.56	59.521.25	349.19
14	Transportes .....	15.200.00	3.060.70	11.264.65	874.65
15	Seguros .....	38.532.00	25.367.50	12.689.90	474.60
17	Mantenimiento y reparación de equipo .....	24.055.00	1.118.00	16.137.95	6.799.05
199	Otros servicios no personales ...	3.925.00	258.00	1.591.00	2.076.00
2	<u>Materiales y Suministros</u>	<u>262.689.00</u>	<u>19.513.73</u>	<u>210.455.13</u>	<u>32.720.14</u>
20	Combustibles y lubricantes .....	30.000.00	2.304.10	27.614.35	81.55
21	Medicinas y productos químicos...	200.00	42.15	113.15	44.70
22	Vestuario .....	1.200.00	220.00	707.58	272.42
23	Productos de papel, cartón e impresos .....	1.000.00	15.00	191.00	794.00
25	Materiales de construcción .....	5.500.00	363.70	2.786.70	2.349.60

## 09 - MINISTERIO DE HACIENDA

Código		Apropiación	Comprometido	Reconocido	Disponible
26	Instrumentos, herramientas y otros productos metálicos.....	1.200.00	229.45	923.20	47.35
27	Repuestos .....	54.437.00	8.127.85	41.254.06	5.055.09
28	Útiles y materiales específicos..	160.768.00	6.867.38	133.330.04	20.570.58
299	Otros materiales y suministros...	8.384.00	1.344.10	3.535.05	3.504.85
3	<u>Maquinaria y Equipo</u>	<u>11.235.00</u>	-	<u>11.235.00</u>	-
31	Equipo y mobiliario de oficina ..	11.235.00	-	11.235.00	-
<b>PROGRAMA : CONTADURIA MAYOR Y ADUANAS</b>					
<u>Registro contable: 09.1.06.00.12.00</u>					
<u>TOTAL</u>		<u>5.924.693.00</u>	<u>226.020.40</u>	<u>5.646.509.77</u>	<u>52.162.83</u>
0	<u>Servicios Personales</u>	<u>5.355.795.00</u>	<u>80.779.65</u>	<u>5.273.158.40</u>	<u>1.856.95</u>
01	Sueldos para cargos fijos .....	4.995.045.00	-	4.993.338.05	1.706.95
06	Sobresueldos .....	360.750.00	80.779.65	279.820.35	150.00
1	<u>Servicios no Personales</u>	<u>360.640.00</u>	<u>47.560.65</u>	<u>301.575.05</u>	<u>11.504.30</u>
10	Alquileres .....	179.040.00	-	179.040.00	-
11	Información, imprenta, encuadernación y otros .....	600.00	97.50	-	502.50
12	Servicios públicos.....	52.900.00	20.365.70	32.534.30	-
13	Gastos de viaje .....	58.000.00	9.153.00	47.590.00	1.257.00
14	Transportes .....	25.500.00	12.210.60	10.025.65	3.263.75
15	Seguros .....	5.500.00	202.50	3.499.95	1.797.55
17	Mantenimiento y reparación de equipo .....	32.300.00	1.575.90	27.152.80	3.571.30
190	Servicios aduaneros .....	60.00	-	-	60.00
199	Otros servicios no personales ...	6.740.00	3.955.45	1.732.35	1.052.20
2	<u>Materiales y Suministros</u>	<u>93.386.00</u>	<u>10.980.10</u>	<u>65.805.17</u>	<u>16.600.73</u>
20	Combustibles y lubricantes .....	20.000.00	2.470.55	15.247.75	2.281.70
21	Medicinas y productos químicos...	250.00	15.05	67.55	167.40
22	Vestuario .....	25.150.00	5.785.00	14.311.85	5.053.15
23	Productos de papel, cartón e impresos .....	175.00	-	50.00	125.00
25	Materiales de construcción .....	3.200.00	649.25	552.45	1.998.30
26	Instrumentos, herramientas y otros productos metálicos .....	645.00	144.40	195.25	305.35
27	Repuestos .....	5.916.00	366.00	1.943.54	3.606.46
28	Útiles y materiales específicos..	28.000.00	1.099.65	26.181.51	718.84
299	Otros materiales y suministros...	10.050.00	450.20	7.255.27	2.344.53
3	<u>Maquinaria y Equipo</u>	<u>14.872.00</u>	<u>2.800.00</u>	<u>5.971.15</u>	<u>6.100.85</u>
31	Equipo y mobiliario de oficina ..	6.700.00	2.800.00	3.101.15	798.85
34	Equipo para comunicaciones .....	2.870.00	-	2.870.00	-
39	Equipos varios .....	5.302.00	-	-	5.302.00
5	<u>Construcciones, Adiciones y Mejoras</u>	<u>100.000.00</u>	<u>83.900.00</u>	-	<u>16.100.00</u>
51	Edificios .....	100.000.00	83.900.00	-	16.100.00
<b>PROGRAMA : INSPECCION GENERAL DE HACIENDA FISCAL</b>					
<u>Registro contable: 09.1.07.00.12.00</u>					
<u>TOTAL</u>		<u>4.585.979.00</u>	<u>137.794.42</u>	<u>4.399.247.16</u>	<u>48.937.42</u>
0	<u>Servicios Personales</u>	<u>4.058.720.00</u>	-	<u>4.048.845.95</u>	<u>9.874.05</u>

09 - MINISTERIO DE HACIENDA

Código		Apropiación	Comprometido	Reconocido	Disponible
01	Sueldos para cargos fijos .....	4.058.720.00	-	4.048.845.95	9.874.05
1	<u>Servicios no Personales</u>	<u>181.058.00</u>	<u>45.442.70</u>	<u>120.423.00</u>	<u>15.192.30</u>
10	Alquileres .....	65.554.00	5.835.00	59.069.00	650.00
11	Información, imprenta, encuadernación y otros .....	300.00	150.00	-	150.00
12	Servicios públicos .....	25.509.00	12.834.40	12.674.60	
13	Gastos de viaje .....	10.397.00	1.412.50	8.982.15	2.35
14	Transportes .....	35.550.00	18.030.60	16.497.35	1.022.05
15	Seguros .....	18.738.00	668.00	16.128.45	1.941.55
17	Mantenimiento y reparación de equipo .....	19.150.00	5.081.70	4.550.45	9.517.85
199	Otros servicios no personales ...	5.860.00	1.430.50	2.521.00	1.908.50
2	<u>Materiales y Suministros</u>	<u>345.001.00</u>	<u>92.351.72</u>	<u>228.778.21</u>	<u>23.871.07</u>
20	Combustibles y lubricantes .....	170.337.00	64.144.68	105.794.04	398.28
21	Medicinas y productos químicos...	2.606.00	427.17	2.150.10	28.73
22	Vestuario .....	70.173.00	14.692.15	53.272.13	2.208.72
23	Productos de papel, cartón e impresos .....	800.00	435.00	356.00	9.00
24	Alimentos y productos agroforestales .....	3.495.00	1.369.00	2.123.90	2.10
25	Materiales de construcción .....	25.909.00	4.224.00	16.471.45	5.213.55
26	Instrumentos, herramientas y otros productos metálicos .....	3.488.00	-	1.059.55	2.428.45
27	Repuestos .....	26.370.00	362.85	15.991.40	10.015.75
28	Útiles y materiales específicos..	14.129.00	2.446.52	10.944.00	738.48
299	Otros materiales y suministros...	27.694.00	4.250.35	20.615.64	2.828.01
6	<u>Transferencias Corrientes</u>	<u>1.200.00</u>	-	<u>1.200.00</u>	-
60	Transferencias directas a personas .....	1.200.00	-	1.200.00	-

10 - MINISTERIO DE AGRICULTURA Y GANADERIA

Código	Apropiación	Comprometido	Reconocido	Disponible
<b><u>MINISTERIO DE AGRICULTURA Y GANADERIA</u></b>				
	<u>10.019.850.00</u>	<u>847.832.96</u>	<u>8.601.403.09</u>	<u>570.613.95</u>
<b><u>PROGRAMA : ADMINISTRACION CENTRAL</u></b>				
<b><u>Registro contable: 10.1.01.00.30.00</u></b>				
	<u>TOTAL</u>	<u>2.010.805.00</u>	<u>177.680.34</u>	<u>1.648.571.09</u>
				<u>184.553.57</u>
0	<b><u>Servicios Personales</u></b>	<u>1.189.259.00</u>	<u>11.795.22</u>	<u>1.161.294.65</u>
				<u>16.169.13</u>
01	Sueldos para cargos fijos .....	1.072.099.00	-	1.063.994.00
				8.105.00
050	Dietas .....	-	-	-
051	Jornales .....	56.000.00	955.57	49.044.35
				6.000.00
06	Sobresueldos .....	26.560.00	9.882.90	16.503.10
				174.00
07	Gastos de representación .....	10.000.00	-	9.999.90
				10
08	Servicios especiales .....	24.600.00	956.75	21.753.30
				1.889.95
1	<b><u>Servicios no Personales</u></b>	<u>515.075.00</u>	<u>128.363.57</u>	<u>247.532.68</u>
				<u>139.178.75</u>
10	Alquileres .....	90.364.00	3.590.08	86.773.40
				52
11	Información, imprenta encuadernación y otros .....	74.100.00	27.454.00	34.047.45
				12.598.55
12	Servicios públicos .....	45.240.00	33.179.59	10.887.68
				1.172.73
13	Gastos de viaje .....	71.127.00	8.909.00	53.141.50
				9.076.50
14	Transportes .....	18.800.00	1.941.60	9.042.95
				7.815.45
15	Seguros .....	148.167.00	43.287.85	6.826.15
				98.053.00
17	Mantenimiento y reparación de equipo .....	47.067.00	7.770.80	34.231.25
				5.064.95
18	Mantenimiento y reparación de obras .....	3.000.00	-	-
				3.000.00
190	Servicios aduaneros .....	240.00	-	165.05
				74.95
199	Otros servicios no personales ...	16.970.00	2.230.65	12.417.25
				2.322.10
2	<b><u>Materiales y Suministros</u></b>	<u>270.970.00</u>	<u>35.350.70</u>	<u>207.296.76</u>
				<u>28.322.54</u>
20	Combustibles y lubricantes .....	45.270.00	16.340.85	15.362.50
				13.566.65
21	Medicinas y productos químicos ..	50.00	-	-
				50.00
22	Vestuario .....	360.00	-	189.11
				170.89
23	Productos de papel, cartón e impresos .....	9.230.00	140.95	7.397.22
				1.691.83
25	Materiales de construcción .....	10.715.00	1.210.60	8.736.35
				768.05
26	Instrumentos, herramientas y otros productos metálicos .....	960.00	-	706.40
				253.60
27	Repuestos .....	156.535.00	15.158.30	132.573.61
				8.803.09
28	Útiles y materiales específicos ..	39.610.00	2.500.00	36.625.89
				484.11
299	Otros materiales y suministros ..	8.240.00	-	5.705.68
				2.534.32
3	<b><u>Maquinaria y Equipo</u></b>	<u>35.501.00</u>	<u>2.170.85</u>	<u>32.447.00</u>
				<u>883.15</u>
33	Equipo de transporte .....	35.501.00	2.170.85	32.447.00°
				883.15
<b><u>PROGRAMA : SERVICIO METEOROLOGICO NACIONAL</u></b>				
<b><u>Registro contable: 10.1.02.00.30.00</u></b>				
	<u>TOTAL</u>	<u>191.067.00</u>	<u>15.219.91</u>	<u>155.089.47</u>
				<u>20.757.62</u>
0	<b><u>Servicios Personales</u></b>	<u>163.119.00</u>	<u>7.320.67</u>	<u>149.773.00</u>
				<u>6.025.33</u>
01	Sueldos para cargos fijos .....	149.719.00	-	144.195.75
				5.523.25
06	Sobresueldos .....	10.400.00	7.320.67	3.079.25
				08
08	Servicios especiales .....	3.000.00	-	2.498.00
				502.00
1	<b><u>Servicios no Personales</u></b>	<u>13.300.00</u>	<u>1.747.20</u>	<u>3.635.10</u>
				<u>7.917.70</u>
12	Servicios públicos .....	2.000.00	942.20	1.057.80
				-

10 - MINISTERIO DE AGRICULTURA Y GANADERIA

Código		Apropiación	Comprometido	Reconocido	Disponible
13	Gastos de viaje .....	8.700.00	305.00	2.432.90	5.962.10
14	Transportes .....	500.00	-	89.40	410.60
17	Mantenimiento y reparación de equipo .....	600.00	500.00	55.00	45.00
199	Otros servicios no personales ...	1.500.00	-	-	1.500.00
<b>2</b>	<b><u>Materiales y Suministros</u></b>	<b>14.648.00</b>	<b>6.152.04</b>	<b>1.681.37</b>	<b>6.814.59</b>
20	Combustibles y lubricantes .....	6.800.00	5.362.30	-	1.437.70
23	Productos de papel, cartón e impresos .....	150.00	-	40.00	110.00
25	Materiales de construcción .....	1.334.00	269.10	140.80	924.10
26	Instrumentos, herramientas y otros productos metálicos .....	500.00	-	8.00	492.00
27	Repuestos .....	1.514.00	345.14	400.00	768.86
28	Útiles y materiales específicos..	4.180.00	131.50	1.092.57	2.955.93
299	Otros materiales y suministros ..	170.00	44.00	-	126.00

PROGRAMA : ADMINISTRACION Y MANTENIMIENTO DE ESTACIONES EXPERIMENTALES

Registro contable: 10.1.03.00.30.00

<b>TOTAL</b>		<b>626.579.00</b>	<b>107.092.97</b>	<b>464.304.59</b>	<b>55.181.44</b>
<b>0</b>	<b><u>Servicios Personales</u></b>	<b>406.944.00</b>	<b>17.951.62</b>	<b>382.829.70</b>	<b>6.162.68</b>
01	Sueldos para cargos fijos .....	88.574.00	-	88.342.00	232.00
051	Jornales .....	289.970.00	4.406.40	279.633.00	5.930.60
06	Sobresueldos .....	28.400.00	13.545.22	14.854.70	08
<b>1</b>	<b><u>Servicios no Personales</u></b>	<b>39.240.00</b>	<b>5.430.40</b>	<b>22.554.45</b>	<b>11.255.15</b>
10	Alquileres .....	600.00	-	-	600.00
12	Servicios públicos .....	1.340.00	-	280.00	1.060.00
13	Gastos de viaje .....	1.000.00	--	990.00	10.00
14	Transportes .....	6.500.00	3.148.65	2.851.35	500.00
17	Mantenimiento y reparación de equipo .....	14.800.00	2.281.75	8.738.00	3.780.25
199	Otros servicios no personales ...	15.000.00	-	9.695.10	5.304.90
<b>2</b>	<b><u>Materiales y Suministros</u></b>	<b>172.395.00</b>	<b>83.710.95</b>	<b>58.920.44</b>	<b>29.763.61</b>
20	Combustibles y lubricantes .....	95.000.00	65.017.80	11.046.35	18.935.85
21	Medicinas y productos químicos...	3.900.00	1.223.75	1.583.10	1.093.15
22	Vestuario.....	1.260.00	699.00	345.25	215.75
25	Materiales de construcción .....	12.000.00	240.05	10.927.45	832.50
26	Instrumentos, herramientas y otros productos metálicos .....	4.500.00	262.50	2.583.20	1.654.30
27	Repuestos .....	40.485.00	14.579.70	24.222.35	1.682.95
28	Útiles y materiales específicos..	3.250.00	725.35	2.190.03	334.62
299	Otros materiales y suministros...	12.000.00	962.80	6.022.71	5.014.49
<b>3</b>	<b><u>Maquinaria y Equipo</u></b>	<b>8.000.00</b>	<b>-</b>	<b>-</b>	<b>8.000.00</b>
33	Equipo de transporte .....	8.000.00	-	-	8.000.00

PROGRAMA:DESARROLLO AGRICOLA

Registro contable: 10.1.04.00.30.00

<b>TOTAL</b>		<b>2.361.325.00</b>	<b>142.130.51</b>	<b>2.118.613.34</b>	<b>100.581.15</b>
<b>0</b>	<b><u>Servicios Personales</u></b>	<b>1.849.501.00</b>	<b>62.646.60</b>	<b>1.752.563.35</b>	<b>34.291.05</b>
01	Sueldos para cargos fijos .....	1.554.311.00	-	1.527.248.70	27.062.30
051	Jornales .....	172.650.00	15.248.70	154.082.80	3.318.50

10 - MINISTERIO DE AGRICULTURA Y GANADERIA

Código		Apropiación	Comprometido	Reconocido	Disponible
06	Sobresueldos .....	122.540.00	47.397.90	71.231.85	3.910.25
1	<u>Servicios no Personales</u>	<u>237.750.00</u>	<u>21.569.41</u>	<u>195.572.79</u>	<u>20.607.80</u>
10	Alquileres .....	69.771.00	1.230.36	66.079.44	2.461.20
11	Información, imprenta, encuadernación y otros .....	2.280.00	42.00	178.05	2.059.95
12	Servicios públicos .....	6.796.00	4.115.60	2.549.40	131.00
13	Gastos de viaje .....	129.100.00	9.906.00	116.241.55	2.952.45
14	Transportes .....	15.179.00	4.423.45	4.167.25	6.588.30
15	Seguros .....	189.00	100.00	-	89.00
17	Mantenimiento y reparación de equipo .....	6.250.00	1.752.00	2.125.85	2.372.15
199	Otros servicios no personales ...	8.185.00	-	4.231.25	3.953.75
2	<u>Materiales y Suministros</u>	<u>216.270.00</u>	<u>48.814.50</u>	<u>122.174.00</u>	<u>45.281.45</u>
20	Combustibles y lubricantes .....	108.374.00	35.950.96	50.946.50	21.476.54
21	Medicinas y productos químicos...	67.479.00	6.911.52	58.619.65	1.947.83
22	Vestuario .....	1.685.00	680.00	175.00	830.00
23	Productos de papel, cartón e impresos .....	723.00	85.00	-	638.00
25	Materiales de construcción .....	8.127.00	1.667.60	5.116.40	1.343.00
26	Instrumentos, herramientas y otros productos metálicos .....	2.681.00	-	1.045.30	1.635.70
27	Repuestos .....	300.00	-	-	300.00
28	Útiles y materiales específicos..	8.781.00	943.42	4.865.31	2.972.27
299	Otros materiales y suministros...	18.120.00	2.576.00	1.405.89	14.138.11
3	<u>Maquinaria y Equipo</u>	<u>5.004.00</u>	<u>4.000.00</u>	<u>1.003.15</u>	<u>0.85</u>
30	Maquinaria y equipo de producción	1.004.00	-	1.003.15	0.85
33	Equipo de transporte .....	4.000.00	4.000.00	-	-
6	<u>Transferencias Corrientes</u>	<u>52.800.00</u>	<u>5.100.00</u>	<u>47.300.00</u>	<u>400.00</u>
66	Becas y ayudas a particulares ...	52.800.00	5.100.00	47.300.00	400.00
 <u>PROGRAMA : DESARROLLO GANADERO</u>					
<u>Registro contable: 10.1.05.00.31.00</u>					
<u>TOTAL</u>		<u>1.962.770.00</u>	<u>185.681.13</u>	<u>1.660.224.25</u>	<u>116.864.62</u>
0	<u>Servicios Personales</u>	<u>1.343.291.00</u>	<u>47.710.20</u>	<u>1.260.132.70</u>	<u>35.448.10</u>
01	Sueldos para cargos fijos .....	1.094.999.00	-	1.078.575.75	16.423.25
051	Jornales .....	190.592.00	14.391.80	161.080.75	15.119.45
06	Sobresueldos .....	55.300.00	33.318.40	20.476.20	1.505.40
08	Servicios especiales .....	2.400.00	-	-	2.400.00
1	<u>Servicios no Personales</u>	<u>195.173.00</u>	<u>29.039.22</u>	<u>145.522.27</u>	<u>20.611.51</u>
10	Alquileres .....	28.966.00	-	28.963.92	2.08
11	Información, imprenta, encuadernación y otros .....	1.500.00	18.50	932.20	549.30
12	Servicios públicos .....	16.137.00	12.469.35	3.405.65	262.00
13	Gastos de viaje .....	85.300.00	10.894.00	67.355.15	7.050.85
14	Transportes .....	17.800.00	1.745.72	9.440.70	6.613.58
15	Seguros .....	450.00	200.00	-	250.00
17	Mantenimiento y reparación de equipo .....	12.800.00	3.227.15	4.195.20	5.377.65
199	Otros servicios no personales ...	32.220.00	484.50	31.229.45	506.05
2	<u>Materiales y Suministros</u>	<u>376.138.00</u>	<u>105.739.71</u>	<u>215.369.70</u>	<u>55.028.59</u>
20	Combustibles y lubricantes .....	124.040.00	51.046.10	61.930.95	11.062.95
21	Medicinas y productos químicos...	72.046.00	8.978.35	53.028.77	10.038.88
22	Vestuario .....	4.261.00	600.06	2.393.29	1.267.65
23	Productos de papel, cartón e impresos .....	4.00	-	-	4.00

10 - MINISTERIO DE AGRICULTURA Y GANADERIA

Código		Apropiación	Comprometido	Reconocido	Disponible
24	Alimentos y productos agroforestales .....	69.200.00	23.901.40	38.132.50	7.166.10
25	Materiales de construcción .....	15.147.00	1.158.85	9.455.05	4.533.10
26	Instrumentos, herramientas y otros productos metálicos .....	17.140.00	2.274.90	12.021.66	2.843.44
27	Repuestos .....	4.680.00	1.126.10	1.200.00	2.353.90
28	Utiles y materiales específicos..	13.615.00	2.881.27	6.076.79	4.656.94
299	Otros materiales y suministros...	56.005.00	13.772.68	31.130.69	11.101.63
3	<u>Maquinaria y Equipo</u>	<u>2.248.00</u>	-	<u>1.471.58</u>	<u>776.42</u>
32	Equipo médico y de laboratorio...	2.248.00	-	1.471.58	776.42
6	<u>Transferencias Corrientes</u>	<u>45.920.00</u>	<u>3.192.00</u>	<u>37.728.00</u>	<u>5.000.00</u>
62	Indemnizaciones .....	5.000.00	-	-	5.000.00
64	Transferencias corrientes al exterior (Proyecto regional desarrollo pesquero de Centroamérica)...	9.000.00	-	9.000.00	-
66	Becas y ayudas a particulares ...	31.920.00	3.192.00	28.728.00	-
 <u>PROGRAMA : ESTUDIO DE RECURSOS NATURALES</u>					
<u>Registro contable: 10.1.06.00.32.00</u>					
	<u>TOTAL</u>	<u>142.467.00</u>	<u>13.319.65</u>	<u>120.477.75</u>	<u>8.669.60</u>
0	<u>Servicios Personales</u>	<u>99.992.00</u>	<u>3.600.00</u>	<u>95.892.00</u>	<u>500.00</u>
01	Sueldos para cargos fijos .....	96.248.00	-	95.892.00	356.00
051	Jornales .....	3.744.00	3.600.00	-	144.00
1	<u>Servicios no Personales</u>	<u>33.746.00</u>	<u>5.509.00</u>	<u>23.529.00</u>	<u>4.708.00</u>
10	Alquileres .....	25.716.00	4.327.00	21.389.00	-
12	Servicios públicos .....	1.980.00	-	-	1.980.00
13	Gastos de viaje .....	6.000.00	1.182.00	2.140.00	2.678.00
15	Seguros .....	50.00	-	-	50.00
2	<u>Materiales y Suministros</u>	<u>8.729.00</u>	<u>4.210.65</u>	<u>1.056.75</u>	<u>3.461.60</u>
20	Combustibles y lubricantes .....	5.600.00	4.010.00	-	1.590.00
21	Medicinas y productos químicos...	1.000.00	63.75	639.50	296.75
25	Materiales de construcción .....	200.00	-	-	200.00
26	Instrumentos, herramientas y otros productos metálicos .....	934.00	136.90	284.00	513.10
28	Utiles y materiales específicos..	795.00	-	60.10	734.90
299	Otros materiales y suministros...	200.00	-	73.15	126.85
 <u>PROGRAMA : SERVICIO DE EXTENSION AGRICOLA</u>					
<u>Registro contable: 10.1.07.00.30.00</u>					
	<u>TOTAL</u>	<u>2.490.784.00</u>	<u>183.000.17</u>	<u>2.245.777.77</u>	<u>62.006.06</u>
0	<u>Servicios Personales</u>	<u>2.032.466.00</u>	<u>43.570.57</u>	<u>1.971.824.80</u>	<u>17.070.63</u>
01	Sueldos para cargos fijos .....	1.806.054.00	-	1.791.060.95	14.993.05
051	Jornales .....	88.000.00	10.456.55	76.168.00	1.375.45
06	Sobresueldos .....	137.812.00	33.114.02	104.595.85	102.13
08	Servicios especiales .....	600.00	-	-	600.00
1	<u>Servicios no Personales</u>	<u>230.584.00</u>	<u>31.649.30</u>	<u>184.344.15</u>	<u>14.590.55</u>
10	Alquileres .....	115.040.00	3.236.00	105.498.00	6.306.00
11	Información, imprenta, encuadernación y otros .....	1.500.00	881.20	411.20	207.60

10 - MINISTERIO DE AGRICULTURA Y GANADERIA

Código		Apropiación	Comprometido	Reconocido	Disponible
12	Servicios públicos .....	16.262.00	4.234.30	10.004.25	2.023.45
13	Gastos de viaje .....	53.964.00	13.741.00	36.369.05	3.853.95
14	Transportes .....	7.650.00	5.279.15	2.268.10	102.75
15	Seguros .....	368.00	39.00	-	329.00
17	Mantenimiento y reparación de equipo .....	17.000.00	1.657.45	14.953.95	388.60
190	Servicios aduaneros .....	500.00	-	-	500.00
199	Otros servicios no personales ...	18.300.00	2.581.20	14.839.60	879.20
2	<u>Materiales y Suministros</u>	<u>227.734.00</u>	<u>107.780.30</u>	<u>89.608.82</u>	<u>30.344.88</u>
20	Combustibles y lubricantes .....	186.013.00	101.229.45	69.413.65	15.369.90
21	Medicinas y productos químicos...	6.336.00	2.791.80	1.827.35	1.716.85
22	Vestuario .....	1.875.00	-	220.50	1.654.50
23	Productos de papel, cartón e impresos .....	1.212.00	-	390.15	821.85
24	Alimentos y productos agroforestales .....	2.000.00	429.60	431.30	1.139.10
25	Materiales de construcción .....	6.242.00	404.70	3.442.95	2.394.35
26	Instrumentos, herramientas y otros productos metálicos .....	3.610.00	1.242.75	1.507.19	860.06
27	Repuestos .....	200.00	-	190.00	10.00
28	Útiles y materiales específicos..	11.990.00	1.102.05	7.031.48	3.856.47
299	Otros materiales y suministros...	8.256.00	579.95	5.154.25	2.521.80
 <u>PROGRAMA : PESCA Y VIDA SILVESTRE</u>					
<u>Registro contable: 10.1.08.00.32.00</u>					
	<u>TOTAL</u>	<u>234.053.00</u>	<u>23.709.08</u>	<u>188.344.83</u>	<u>21.999.09</u>
0	<u>Servicios Personales</u>	<u>164.005.00</u>	<u>7.908.96</u>	<u>154.392.55</u>	<u>1.703.49</u>
01	Sueldos para cargos fijos .....	114.005.00	-	113.017.80	987.20
051	Jornales .....	40.000.00	1.449.00	37.834.75	716.25
06	Sobresueldos .....	10.000.00	6.459.96	3.540.00	04
1	<u>Servicios no Personales</u>	<u>33.889.00</u>	<u>6.884.50</u>	<u>15.811.35</u>	<u>11.193.15</u>
10	Alquileres .....	14.976.00	6.281.50	7.821.00	873.50
11	Información, imprenta, encuadernación y otros .....	500.00	-	-	500.00
12	Servicios públicos .....	6.413.00	-	-	6.413.00
13	Gastos de viaje .....	8.800.00	603.00	5.916.50	2.280.50
14	Transportes .....	2.300.00	-	1.986.10	313.90
199	Otros servicios no personales ...	900.00	-	87.75	812.25
2	<u>Materiales y Suministros</u>	<u>36.159.00</u>	<u>8.915.62</u>	<u>18.140.93</u>	<u>9.102.45</u>
20	Combustibles y lubricantes .....	8.000.00	5.105.35	400.00	2.494.65
21	Medicinas y productos químicos...	336.00	-	35.00	301.00
22	Vestuario .....	2.130.00	602.47	-	1.527.53
24	Alimentos y productos agroforestales .....	20.000.00	2.644.75	17.046.15	309.10
25	Materiales de construcción .....	2.947.00	482.70	518.10	1.946.20
26	Instrumentos, herramientas y otros productos metálicos .....	291.00	55.00	-	236.00
28	Útiles y materiales específicos..	2.455.00	25.35	141.68	2.287.97



11 - MINISTERIO DE INDUSTRIA Y COMERCIO

Código		Apropiación	Comprometido	Reconocido	Disponible
	<u>MINISTERIO DE INDUSTRIA Y COMERCIO</u>	<u>4.747.893.00</u>	<u>250.784.45</u>	<u>4.269.577.99</u>	<u>227.530.56</u>
	<u>PROGRAMA : ADMINISTRACION CENTRAL</u>				
	<u>Registro contable: 11.1.01.00.36.00</u>				
	<u>TOTAL</u>	<u>546.739.00</u>	<u>23.001.77</u>	<u>475.278.36</u>	<u>48.858.87</u>
0	<u>Servicios Personales</u>	<u>399.034.00</u>	<u>1.189.80</u>	<u>391.034.30</u>	<u>6.809.90</u>
01	Sueldos para cargos fijos .....	380.734.00	-	376.418.10	4.315.90
06	Sobresueldos .....	8.300.00	1.189.80	4.616.20	2.494.00
07	Gastos de representación .....	10.000.00	-	10.000.00	-
1	<u>Servicios no Personales</u>	<u>92.409.00</u>	<u>17.126.03</u>	<u>58.417.27</u>	<u>16.865.70</u>
10	Alquileres .....	1.800.00	150.00	1.650.00	-
11	Información, imprenta, encuaderna ción y otros .....	14.250.00	6.066.00	7.292.60	891.40
12	Servicios públicos .....	12.259.00	2.863.48	8.729.52	666.00
13	Gastos de viaje .....	23.037.00	106.00	13.537.60	9.393.40
14	Transportes .....	11.767.00	4.253.25	5.199.65	2.314.10
15	Seguros .....	18.465.00	1.213.80	15.912.00	1.339.20
17	Mantenimiento y reparación de e- quipo .....	7.700.00	2.064.50	3.424.00	2.211.50
18	Mantenimiento y reparación de o- bras .....	1.925.00	170.00	1.730.00	25.00
199	Otros servicios no personales ...	1.206.00	239.00	941.90	25.10
2	<u>Materiales y Suministros</u>	<u>42.816.00</u>	<u>4.685.94</u>	<u>13.973.09</u>	<u>24.156.97</u>
20	Combustibles y lubricantes .....	11.651.00	189.45	4.073.00	7.388.55
21	Medicinas y productos químicos...	300.00	-	-	300.00
22	Vestuario .....	1.600.00	-	167.27	1.432.73
23	Productos de papel, cartón e im- presos .....	3.055.00	-	973.15	2.081.85
25	Materiales de construcción .....	1.600.00	521.65	950.25	128.10
26	Instrumentos, herramientas y o- tros productos metálicos .....	1.100.00	-	9.75	1.090.25
27	Repuestos .....	9.510.00	1.913.85	534.10	7.062.05
28	Útiles y materiales específicos..	7.700.00	1.708.99	4.827.02	1.163.99
299	Otros materiales y suministros...	6.300.00	352.00	2.438.55	3.509.45
3	<u>Maquinaria y Equipo</u>	<u>12.480.00</u>	<u>-</u>	<u>11.853.70</u>	<u>626.30</u>
31	Equipo y mobiliario de oficina...	12.480.00	-	11.853.70	626.30
	<u>PROGRAMA : DIRECCION DE COMERCIO INTERIOR</u>				
	<u>Registro contable: 11.1.02.00.12.00</u>				
	<u>TOTAL</u>	<u>166.826.00</u>	<u>2.153.04</u>	<u>160.664.32</u>	<u>4.008.64</u>
0	<u>Servicios Personales</u>	<u>149.597.00</u>	<u>116.70</u>	<u>149.255.65</u>	<u>224.65</u>
01	Sueldos para cargos fijos .....	149.197.00	-	148.989.35	207.65
06	Sobresueldos .....	400.00	116.70	266.30	17.00
1	<u>Servicios no Personales</u>	<u>5.975.00</u>	<u>1.242.90</u>	<u>3.039.80</u>	<u>1.692.30</u>
11	Información, imprenta, encuaderna ción y otros .....	2.000.00	748.00	401.00	851.00
12	Servicios públicos .....	1.350.00	277.40	1.072.60	-
13	Gastos de viaje .....	850.00	-	764.60	85.40
14	Transportes .....	550.00	-	458.85	91.15
17	Mantenimiento y reparación de e- quipo .....	1.050.00	217.50	342.75	489.75

11 - MINISTERIO DE INDUSTRIA Y COMERCIO

<u>Código</u>		<u>Apropiación</u>	<u>Comprometido</u>	<u>Reconocido</u>	<u>Disponible</u>
199	Otros servicios no personales ...	175.00	-	-	175.00
2	<u>Materiales y Suministros</u>	<u>4.434.00</u>	<u>793.44</u>	<u>1.647.92</u>	<u>1.992.64</u>
22	Vestuario .....	250.00	15.00	40.97	194.03
23	Productos de papel, cartón e im- presos .....	250.00	-	134.30	115.70
27	Repuestos .....	200.00	-	-	200.00
28	Útiles y materiales específicos..	3.734.00	778.44	1.472.65	1.482.91
3	<u>Maquinaria y Equipo</u>	<u>6.820.00</u>	-	<u>6.720.95</u>	<u>99.05</u>
31	Equipo y mobiliario de oficina ..	6.820.00	-	6.720.95	99.05

PROGRAMA : DIRECCION GENERAL DE INTEGRACION ECONOMICA Y COMERCIO EXTERIOR

Registro contable: 11.1.03.00.12.00

<u>TOTAL</u>	<u>621.204.00</u>	<u>9.060.01</u>	<u>537.789.57</u>	<u>74.354.42</u>	
0	<u>Servicios Personales</u>	<u>507.092.00</u>	<u>1.296.45</u>	<u>480.214.50</u>	<u>25.581.05</u>
01	Sueldos para cargos fijos .....	503.592.00	128.35	478.179.60	25.284.05
06	Sobresueldos .....	3.500.00	1.168.10	2.034.90	297.00
08	Servicios especiales .....	-	-	-	-
1	<u>Servicios no Personales</u>	<u>91.514.00</u>	<u>6.982.41</u>	<u>47.413.49</u>	<u>37.118.10</u>
11	Información, imprenta, encuaderna- ción y otros .....	4.050.00	850.00	3.200.00	-
12	Servicios públicos .....	8.145.00	5.747.01	2.202.79	195.20
13	Gastos de viaje .....	56.887.00	-	30.222.70	26.664.30
14	Transportes .....	17.480.00	-	10.465.05	7.014.95
15	Seguros .....	420.00	-	-	420.00
17	Mantenimiento y reparación de e- quipo .....	2.900.00	52.50	658.50	2.189.00
199	Otros servicios no personales ....	1.632.00	332.90	664.45	634.65
2	<u>Materiales y Suministros</u>	<u>19.118.00</u>	<u>781.15</u>	<u>8.506.58</u>	<u>9.830.27</u>
20	Combustibles y lubricantes .....	4.544.00	-	2.327.85	2.216.15
22	Vestuario .....	200.00	15.00	40.96	144.04
23	Productos de papel, cartón e im- presos .....	4.790.00	-	2.700.75	2.089.25
27	Repuestos .....	2.345.00	-	-	2.345.00
28	Útiles y materiales específicos..	5.339.00	766.15	2.970.47	1.602.38
299	Otros materiales y suministros ..	1.900.00	-	466.55	1.433.45
3	<u>Maquinaria y Equipo</u>	<u>3.480.00</u>	-	<u>1.655.00</u>	<u>1.825.00</u>
31	Equipo y mobiliario de oficina ..	3.480.00	-	1.655.00	1.825.00

PROGRAMA : DESARROLLO INDUSTRIAL

Registro contable: 11.1.04.00.36.00

<u>TOTAL</u>	<u>615.395.00</u>	<u>51.551.12</u>	<u>526.603.72</u>	<u>37.240.16</u>	
0	<u>Servicios Personales</u>	<u>378.445.00</u>	<u>17.729.35</u>	<u>359.739.15</u>	<u>976.50</u>
01	Sueldos para cargos fijos .....	271.699.00	-	271.549.15	149.85
050	Dietas .....	80.800.00	17.250.00	63.550.00	-
08	Servicios especiales .....	25.946.00	479.35	24.640.00	826.65
1	<u>Servicios no Personales</u>	<u>78.314.00</u>	<u>7.492.08</u>	<u>51.626.22</u>	<u>19.195.70</u>
10	Alquileres .....	23.400.00	1.950.00	21.450.00	-

11 - MINISTERIO DE INDUSTRIA Y COMERCIO

Código		Apropiación	Comprometido	Reconocido	Disponible
11	Información, imprenta, encuadernación y otros .....	6.600.00	2.397.00	3.228.00	975.00
12	Servicios públicos .....	8.102.00	1.402.17	6.567.83	132.00
13	Gastos de viaje .....	21.562.00	-	12.803.05	8.758.95
14	Transportes .....	3.961.00	654.60	878.70	2.427.70
15	Seguros .....	3.515.00	340.00	2.327.80	847.20
17	Mantenimiento y reparación de equipo .....	7.950.00	325.00	2.669.15	4.955.85
18	Mantenimiento y reparación de obras .....	1.660.00	-	1.290.00	370.00
199	Otros servicios no personales ...	1.564.00	423.31	411.69	729.00
2	<u>Materiales y Suministros</u>	<u>29.876.00</u>	<u>467.15</u>	<u>15.334.18</u>	<u>14.074.67</u>
20	Combustibles y lubricantes .....	11.491.00	-	8.318.00	3.173.00
21	Medicinas y productos químicos...	2.000.00	-	1.415.49	584.51
22	Vestuario .....	250.00	-	-	250.00
23	Productos de papel, cartón e impresos .....	585.00	-	297.55	287.45
25	Materiales de construcción .....	900.00	-	90.00	810.00
26	Instrumentos, herramientas y otros productos metálicos .....	4.400.00	-	72.00	4.328.00
27	Repuestos .....	4.800.00	115.00	1.710.15	2.974.85
28	Útiles y materiales específicos..	4.300.00	352.15	3.336.19	611.66
299	Otros materiales y suministros...	1.150.00	-	94.80	1.055.20
3	<u>Maquinaria y Equipo</u>	<u>10.760.00</u>	<u>8.069.36</u>	<u>1.644.25</u>	<u>1.046.39</u>
31	Equipo y mobiliario de oficina ...	760.00	-	680.00	80.00
32	Equipo médico y de laboratorio...	10.000.00	8.069.36	964.25	966.39
9	<u>Asignaciones Globales</u>	<u>118.000.00</u>	<u>17.793.18</u>	<u>98.259.92</u>	<u>1.946.90</u>
99	Otras asignaciones globales .....	118.000.00	17.793.18	98.259.92	1.946.90
<b>PROGRAMA : DESARROLLO MINERO-PETROLERO MATERIAS PRIMAS INDUSTRIALES</b>					
<u>Registro contable: 11.1.05.00.35.00</u>					
	<u>TOTAL</u>	<u>463.979.00</u>	<u>19.970.50</u>	<u>414.804.17</u>	<u>29.204.33</u>
0	<u>Servicios Personales</u>	<u>352.415.00</u>	-	<u>349.738.00</u>	<u>2.677.00</u>
01	Sueldos para cargos fijos .....	352.415.00	-	349.738.00	2.677.00
1	<u>Servicios no Personales</u>	<u>60.561.00</u>	<u>9.897.60</u>	<u>37.748.70</u>	<u>12.914.70</u>
10	Alquileres .....	6.360.00	530.00	5.830.00	-
12	Servicios públicos .....	418.00	142.00	248.00	28.00
13	Gastos de viaje .....	24.540.00	2.923.00	19.403.00	2.214.00
14	Transportes .....	6.193.00	2.380.10	1.928.80	1.884.10
15	Seguros .....	3.890.00	838.50	2.736.50	315.00
17	Mantenimiento y reparación de equipo .....	17.000.00	3.084.00	5.786.10	8.129.90
199	Otros servicios no personales ...	2.160.00	-	1.816.30	343.70
2	<u>Materiales y Suministros</u>	<u>44.063.00</u>	<u>9.493.90</u>	<u>22.546.09</u>	<u>12.023.01</u>
20	Combustibles y lubricantes .....	17.228.00	3.542.65	9.086.10	4.599.25
21	Medicinas y productos químicos...	1.000.00	20.00	774.14	205.86
22	Vestuario .....	990.00	53.20	614.25	322.55
23	Productos de papel, cartón e impresos .....	1.770.00	295.20	1.082.62	392.18
25	Materiales de construcción .....	1.000.00	-	67.60	932.40
26	Instrumentos, herramientas y otros productos metálicos .....	1.600.00	170.00	953.48	476.52
27	Repuestos .....	16.300.00	4.592.55	7.356.70	4.350.75
28	Útiles y materiales específicos..	3.575.00	614.80	2.324.55	635.65
299	Otros materiales y suministros...	600.00	205.50	286.65	107.85

11 - MINISTERIO DE INDUSTRIA Y COMERCIO

Código		Apropiación	Comprometido	Reconocido	Disponible
3	<u>Maquinaria y Equipo</u>	<u>6.940.00</u>	<u>579.00</u>	<u>4.771.38</u>	<u>1.589.62</u>
31	Equipo y mobiliario de oficina ..	3.440.00	-	2.737.73	702.27
39	Equipos varios .....	3.500.00	579.00	2.033.65	887.35
 <u>PROGRAMA : DIRECCION GENERAL DE ESTADISTICA Y CENSOS</u>					
<u>Registro contable: 11.1.06.00.16.00</u>					
	<u>TOTAL</u>	<u>2.333.750.00</u>	<u>145.048.01</u>	<u>2.154.437.85</u>	<u>34.264.14</u>
0	<u>Servicios Personales</u>	<u>1.555.758.00</u>	<u>13.828.30</u>	<u>1.541.288.85</u>	<u>640.85</u>
01	Sueldos para cargos fijos .....	1.292.158.00	-	1.291.909.00	249.00
06	Sobresueldos .....	25.600.00	9.245.00	16.238.15	116.85
08	Servicios especiales .....	238.000.00	4.583.30	233.141.70	275.00
1	<u>Servicios no Personales</u>	<u>610.428.00</u>	<u>106.354.94</u>	<u>494.534.26</u>	<u>9.538.80</u>
10	Alquileres .....	342.806.00	28.627.99	314.017.81	160.20
11	Información, imprenta, encuaderna- ción y otros .....	480.00	-	-	480.00
12	Servicios públicos .....	26.035.00	10.107.60	15.927.40	-
13	Gastos de viaje .....	168.450.00	56.915.10	111.380.40	154.50
14	Transportes .....	18.307.00	4.505.90	13.342.95	458.15
15	Seguros .....	8.692.00	572.50	8.022.30	97.20
17	Mantenimiento y reparación de e- quipo .....	38.638.00	2.679.35	29.248.35	6.710.30
18	Mantenimiento y reparación de o- bras .....	3.520.00	2.115.65	50.00	1.354.35
199	Otros servicios no personales ...	3.500.00	830.85	2.545.05	124.10
2	<u>Materiales y Suministros</u>	<u>157.670.00</u>	<u>24.864.77</u>	<u>109.898.74</u>	<u>22.906.49</u>
20	Combustibles y lubricantes .....	29.704.00	7.691.60	21.659.65	352.75
21	Medicinas y productos químicos...	120.00	17.00	80.90	22.10
22°	Vestuario .....	660.00	-	322.21	337.79
23	Productos de papel, cartón e im- presos .....	300.00	14.00	161.75	124.25
25	Materiales de construcción .....	9.221.00	543.30	7.842.10	835.60
27	Repuestos .....	26.965.00	393.30	17.047.28	9.524.42
28	Utiles y materiales específicos..	89.300.00	16.195.17	61.575.06	11.529.77
299	Otros materiales y suministros...	1.400.00	10.40	1.209.79	179.81
3	<u>Maquinaria y Equipo</u>	<u>9.894.00</u>	-	<u>8.716.00</u>	<u>1.178.00</u>
31	Equipo y mobiliario de oficina ..	9.894.00	-	8.716.00	1.178.00

12 - MINISTERIO DE TRANSPORTES

Código	Apropiación	Comprometido	Reconocido	Disponible
<u>MINISTERIO DE TRANSPORTES</u>	<u>50.056.030.00</u>	<u>3.760.036.96</u>	<u>42.946.938.99</u>	<u>3.349.054.05</u>
<u>PROGRAMA : ADMINISTRACION CENTRAL</u>				
<u>Registro contable: 12.1.01.00.37.00</u>				
<u>TOTAL</u>	<u>2.256.106.00</u>	<u>108.487.75</u>	<u>1.990.892.80</u>	<u>156.725.45</u>
0 <u>Servicios Personales</u>	<u>1.961.319.00</u>	<u>13.320.62</u>	<u>1.896.901.55</u>	<u>51.096.83</u>
01 Sueldos para cargos fijos .....	1.573.719.00	-	1.525.834.05	47.884.95
051 Jornales .....	241.800.00	-	241.721.60	78.40
06 Sobresueldos .....	15.000.00	3.754.42	8.112.20	3.133.38
07 Gastos de representación .....	10.000.00	-	9.999.90	10
08 Servicios especiales .....	120.800.00	9.566.20	111.233.80	-
1 <u>Servicios no Personales</u>	<u>227.140.00</u>	<u>94.205.11</u>	<u>49.034.05 °</u>	<u>83.900.84</u>
11 Información, imprenta, encuadernación y otros .....	115.800.00	70.057.75	29.169.25	16.573.00
12 Servicios públicos .....	10.050.00	6.239.40	3.810.60	-
13 Gastos de viaje .....	24.500.00	5.852.00	13.459.40	5.188.60
14 Transportes .....	2.400.00	129.00	1.255.40	1.015.60
15 Seguros .....	70.842.00	11.806.96	550.00	58.485.04
17 Mantenimiento y reparación de equipo .....	3.548.00	120.00	789.40	2.638.60
2 <u>Materiales y Suministros</u>	<u>66.847.00</u>	<u>962.02</u>	<u>44.157.20</u>	<u>21.727.78</u>
20 Combustibles y lubricantes .....	17.600.00	42.15	15.268.05	2.289.80
21 Medicinas y productos químicos...	320.00	-	-	320.00
22 Vestuario .....	3.000.00	-	2.111.90	888.10
23 Productos de papel, cartón e impresos .....	6.000.00	417.00	3.020.79	2.562.21
27 Repuestos .....	15.000.00	228.50	9.119.66	5.651.84
28 Útiles y materiales específicos..	24.927.00	274.37	14.636.80	10.015.83
3 <u>Maquinaria y Equipo</u>	<u>800.00</u>	<u>-</u>	<u>800.00</u>	<u>-</u>
31 Equipo y mobiliario de oficina ..	350.00	-	350.00	-
39 Equipos varios .....	450.00	-	450.00	-
<u>PROGRAMA : DIRECCION Y ADMINISTRACION DE VIALIDAD</u>				
<u>Registro contable: 12.1.02.00.37.00</u>				
<u>TOTAL</u>	<u>7.761.220.00</u>	<u>303.762.71</u>	<u>6.856.819.94</u>	<u>600.637.35</u>
0 <u>Servicios Personales</u>	<u>5.636.920.00</u>	<u>12.846.95</u>	<u>5.600.265.17</u>	<u>23.807.88</u>
01 Sueldos para cargos fijos .....	1.008.220.00	973.25	989.695.55	17.551.20
051 Jornales .....	3.685.000.00	-	3.683.800.72	1.199.28
06 Sobresueldos .....	36.500.00	11.873.70	23.126.30	1.500.00
08 Servicios especiales .....	907.200.00	-	903.642.60	3.557.40
1 <u>Servicios no Personales</u>	<u>1.405.000.00</u>	<u>98.087.41</u>	<u>801.444.90</u>	<u>505.467.69</u>
10 Alquileros .....	33.000.00	5.020.60	42.625.60	14.646.20(-)
11 Información, imprenta, encuadernación y otros .....	39.500.00	10.778.05	19.221.95	9.500.00
12 Servicios públicos .....	80.000.00	2.707.00	76.700.55	592.45
13 Gastos de viaje .....	254.000.00	47.034.18	184.826.25	22.139.57
14 Transportes .....	28.000.00	8.966.07	18.739.43	294.50
15 Seguros .....	887.000.00	2.755.00	400.116.80	484.128.20
17 Mantenimiento y reparación de equipo .....	31.500.00	4.898.85	23.149.30	3.451.85
190 Servicios aduaneros .....	20.000.00	8.792.33	11.207.67	-
199 Otros servicios no personales ..	32.000.00	7.135.33	24.857.35	7.32

12 - MINISTERIO DE TRANSPORTES

Código		Apropiación	Comprometido	Reconocido	Disponible
2	<u>Materiales y Suministros</u>	<u>705.500.00</u>	<u>192.548.35</u>	<u>448.610.27</u>	<u>64.341.38</u>
20	Combustibles y lubricantes.....	363.500.00	160.085.05	195.027.50	8.387.45
21	Medicinas y productos químicos...	2.000.00	650.35	100.00	1.249.65
22	Vestuario .....	1.500.00	146.50	376.80	976.70
23	Productos de papel, cartón e im- presos .....	5.000.00	1.033.75	2.619.50	1.346.75
27	Repuestos .....	202.500.00	21.047.25	145.807.56	35.645.19
28	Utiles y materiales específicos..	121.000.00	8.842.45	98.012.06	14.145.49
299	Otros materiales y suministros ..	10.000.00	743.00	6.666.85	2.590.15
3	<u>Maquinaria y Equipo</u>	<u>13.800.00</u>	<u>280.00</u>	<u>6.499.60</u>	<u>7.020.40</u>
31	Equipo y mobiliario de oficina ..	10.800.00	-	5.530.00	5.270.00
39	Equipos varios .....	3.000.00	280.00	969.60	1.750.40

PROGRAMA : CONSERVACION DE CARRETERAS

Registro contable: 12.1.03.00.37.00

<u>TOTAL</u>		<u>10.277.625.00</u>	<u>1.183.266.54</u>	<u>8.681.594.97</u>	<u>412.763.49</u>
0	<u>Servicios Personales</u>	<u>6.428.625.00</u>	<u>2.127.45</u>	<u>6.419.703.25</u>	<u>6.794.30</u>
01	Sueldos para cargos fijos .....	411.125.00	-	404.507.50	6.617.50
051	Jornales .....	6.010.000.00	-	6.009.823.20	176.80
06	Sobresueldos .....	7.500.00	2.127.45	5.372.55	-
1	<u>Servicios no Personales</u>	<u>207.800.00</u>	<u>32.944.06</u>	<u>163.838.88</u>	<u>11.017.06</u>
10	Alquileres .....	62.300.00	3.107.60	58.972.40	220.00
13	Gastos de viaje .....	47.000.00	12.154.00	32.358.00	2.488.00
14	Transportes .....	63.500.00	16.953.51	46.546.49	-
17	Mantenimiento y reparación de e- quipo .....	28.000.00	417.45	21.617.60	5.964.95
199	Otros servicios no personales ...	7.000.00	311.50	4.344.39	2.344.11
2	<u>Materiales y Suministros</u>	<u>3.639.000.00</u>	<u>1.148.095.03</u>	<u>2.097.392.84</u>	<u>393.512.13</u>
20	Combustibles y lubricantes .....	1.328.000.00	530.494.96	770.498.30	27.006.74
21	Medicinas y productos químicos...	2.000.00	1.00	564.20	1.434.80
22	Vestuario .....	9.000.00	-	5.434.00	3.566.00
25	Materiales de construcción .....	960.500.00	350.319.01	460.838.18	149.342.81
26	Instrumentos, herramientas y o- tros productos metálicos .....	25.200.00	2.283.20	16.604.30	6.312.50
27	Repuestos .....	1.252.000.00	264.491.06	786.326.88	201.182.06
28	Utiles y materiales específicos..	53.200.00	243.80	50.801.00	2.155.20
299	Otros materiales y suministros ..	9.100.00	262.00	6.325.98	2.512.02
3	<u>Maquinaria y Equipo</u>	<u>2.200.00</u>	<u>100.00</u>	<u>660.00</u>	<u>1.440.00</u>
31	Equipo y mobiliario de oficina ..	2.200.00	100.00	660.00	1.440.00

PROGRAMA : CONSERVACION CAMINOS VECINALES

Registro contable: 12.1.04.00.37.00

<u>TOTAL</u>		<u>3.056.618.00</u>	<u>210.122.94</u>	<u>2.774.096.91</u>	<u>72.398.15</u>
0	<u>Servicios Personales</u>	<u>2.156.518.00</u>	<u>3.995.75</u>	<u>2.152.172.25</u>	<u>350.00</u>
051	Jornales .....	2.008.018.00	-	2.008.018.00	-
06	Sobresueldos .....	5.500.00	3.924.30	1.575.70	-
08	Servicios especiales .....	143.000.00	71.45	142.578.55	350.00

12 - MINISTERIO DE TRANSPORTES

Código		Apropiación	Comprometido	Reconocido	Disponible
1	<u>Servicios no Personales</u>	<u>86.900.00</u>	<u>5.573.05</u>	<u>65.154.41</u>	<u>16.172.54</u>
10	Alquileres .....	19.400.00	-	5.402.50	13.997.50
13	Gastos de viaje .....	47.000.00	720.00	44.224.50	2.055.50
14	Transportes .....	17.000.00	3.599.75	13.400.25	-
199	Otros servicios no personales ...	3.500.00	1.253.30	2.127.16	119.54
2	<u>Materiales y Suministros</u>	<u>813.200.00</u>	<u>200.554.14</u>	<u>556.770.25</u>	<u>55.875.61</u>
20	Combustibles y lubricantes .....	451.500.00	133.328.74	307.023.70	11.147.56
21	Medicinas y productos químicos...	500.00	-	-	500.00
22	Vestuario .....	700.00	-	-	700.00
25	Materiales de construcción .....	40.500.00	9.879.95	16.890.52	13.729.53
26	Instrumentos, herramientas y otros productos metálicos .....	5.000.00	249.85	3.146.15	1.604.00
27	Repuestos .....	308.000.00	55.455.80	226.231.28	26.312.92
28	Útiles y materiales específicos .	4.000.00	70.80	2.047.60	1.881.60
299	Otros materiales y suministros ..	3.000.00	1.569.00	1.431.00	-

PROGRAMA : DIRECCION Y ADMINISTRACION DE OBRAS PORTUARIAS Y FLUVIALES

Registro contable: 12.1.05.00.37.00

	<u>TOTAL</u>	<u>382.654.00</u>	<u>35.376.20</u>	<u>238.448.74</u>	<u>108.829.06</u>
0	<u>Servicios Personales</u>	<u>307.112.00</u>	<u>21.954.43</u>	<u>200.075.65</u>	<u>85.081.92</u>
01	Sueldos para cargos fijos .....	93.112.00	-	93.112.00	-
06	Sobresueldos .....	10.000.00	4.609.06	2.057.60	3.333.34
08	Servicios especiales .....	204.000.00	17.345.37	104.906.05	81.748.58
1	<u>Servicios no Personales</u>	<u>53.317.00</u>	<u>10.752.82</u>	<u>25.121.99</u>	<u>17.442.19</u>
12	* Servicios públicos .....	1.600.00	666.66	-	933.34
13	Gastos de viaje .....	30.000.00	7.200.00	22.741.00	59.00
14	Transportes .....	4.000.00	-	1.993.99	2.006.01
15	Seguros .....	16.117.00	2.886.16	-	13.230.84
17	Mantenimiento y reparación de equipo .....	1.600.00	-	387.00	1.213.00
2	<u>Materiales y Suministros</u>	<u>22.225.00</u>	<u>2.668.95</u>	<u>13.251.10</u>	<u>6.304.95</u>
20	Combustibles y lubricantes .....	11.575.00	1.910.25	7.075.85	2.588.90
21	Medicinas y productos químicos...	200.00	-	-	200.00
23	Productos de papel, cartón e impresos .....	1.500.00	-	680.70	819.30
27	Repuestos .....	4.000.00	335.90	2.934.70	729.40
28	Útiles y materiales específicos..	3.500.00	422.80	2.264.35	812.85
299	Otros materiales y suministros ..	1.450.00	-	295.50	1.154.50

PROGRAMA : CONSERVACION DE OBRAS PORTUARIAS Y FLUVIALES

Registro contable: 12.1.06.00.37.00

	<u>TOTAL</u>	<u>514.619.00</u>	<u>104.440.25</u>	<u>378.528.35</u>	<u>31.650.40</u>
0	<u>Servicios Personales</u>	<u>307.604.00</u>	-	<u>307.376.60</u>	<u>227.40</u>
01	Sueldos para cargos fijos .....	23.604.00	-	23.376.60	227.40
051	Jornales .....	284.000.00	-	284.000.00	-
1	<u>Servicios no Personales</u>	<u>14.290.00</u>	<u>4.790.00</u>	<u>30.00</u>	<u>9.470.00</u>
10	Alquileres .....	750.00	-	30.00	720.00
14	Transportes .....	3.000.00	3.000.00	-	-
15	Seguros .....	10.140.00	1.790.00	-	8.350.00
17	Mantenimiento y reparación de equipo .....	400.00	-	-	400.00

12 - MINISTERIO DE TRANSPORTES

Código		Apropiación	Comprometido	Reconocido	Disponible
2	<u> Materiales y Suministros</u>	<u>192.725.00</u>	<u>99.650.25</u>	<u>71.121.75</u>	<u>21.953.00</u>
20	Combustibles y lubricantes .....	1.575.00	385.20	757.50	432.30
21	Medicinas y productos químicos ..	600.00	-	-	600.00
23	Productos de papel, cartón e im- presos .....	50.00	-	-	50.00
25	Materiales de construcción .....	180.300.00	99.265.05	67.744.90	13.290.05
26	Instrumentos, herramientas y o- tros productos metálicos .....	1.200.00	-	538.85	661.15
27	Repuestos .....	9.000.00	-	2.080.50	6.919.50

PROGRAMA : DIRECCION Y CONTROL DE TRANSPORTE AUTOMOTOR

Registro contable: 12.1.07.00.37.00

	<u>TOTAL</u>	<u>2.301.892.00</u>	<u>130.670.80</u>	<u>2.060.824.31</u>	<u>110.396.89</u>
0	<u> Servicios Personales</u>	<u>1.771.792.00</u>	<u>15.691.95</u>	<u>1.742.307.75</u>	<u>13.792.30</u>
01	Sueldos para cargos fijos .....	1.431.792.00	206.60	1.429.907.20	1.678.20
050	Dietas .....	30.000.00	2.300.00	27.700.00	-
051	Jornales .....	270.000.00	-	270.000.00	-
06	Sobresueldos .....	25.000.00	7.167.95	11.582.05	6.250.00
08	Servicios especiales .....	15.000.00	6.017.40	3.118.50	5.864.10
1	<u> Servicios no Personales</u>	<u>133.200.00</u>	<u>18.626.95</u>	<u>75.408.85</u>	<u>39.164.20</u>
11	Información, imprenta, encuaderna- ción y otros .....	2.000.00	-	40.00	1.960.00
12	Servicios públicos .....	12.500.00	4.75	1.557.75	10.937.50
13	Gastos de viaje .....	68.000.00	18.427.00	48.394.00	1.179.00
14	Transportes .....	700.00	-	120.00	580.00
15	Seguros .....	22.000.00	-	7.000.00	15.000.00
17	Mantenimiento y reparación de e- quipo .....	20.000.00	195.20	10.297.10	9.507.70
199	Otros servicios no personales ...	8.000.00	-	8.000.00	-
2	<u> Materiales y Suministros</u>	<u>387.900.00</u>	<u>96.351.90</u>	<u>236.109.71</u>	<u>55.438.39</u>
20	Combustibles y lubricantes .....	120.000.00	30.407.60	84.706.75	4.885.65
21	Medicinas y productos químicos ..	1.700.00	11.50	344.20	1.344.30
22	Vestuario .....	30.000.00	1.041.00	20.321.59	8.637.41
23	Productos de papel, cartón e im- presos .....	1.500.00	-	271.55	1.228.45
25	Materiales de construcción .....	50.000.00	23.032.55	18.659.49	8.307.96
26	Instrumentos, herramientas y o- tros productos metálicos .....	27.700.00	4.925.00	7.914.85	14.860.15
27	Repuestos .....	20.000.00	2.282.70	15.397.90	2.319.40
28	Útiles y materiales específicos .	134.000.00	33.873.65	86.715.98	13.410.37
299	Otros materiales y suministros ..	3.000.00	777.90	1.777.40	444.70
3	<u> Maquinaria y Equipo</u>	<u>9.000.00</u>	<u>-</u>	<u>6.998.00</u>	<u>2.002.00</u>
31	Equipo y mobiliario de oficina ..	9.000.00	-	6.998.00	2.002.00

PROGRAMA : DIRECCION Y CONTROL DE TRANSPORTE AEREO

Registro contable: 12.1.08.00.37.00

	<u>TOTAL</u>	<u>1.048.683.00</u>	<u>32.592.86</u>	<u>935.832.98</u>	<u>80.257.16</u>
0	<u> Servicios Personales</u>	<u>685.142.00</u>	<u>2.541.75</u>	<u>681.168.15</u>	<u>1.432.10</u>
01	Sueldos para cargos fijos .....	510.222.00	-	508.789.90	1.432.10
051	Jornales .....	174.920.00	2.541.75	172.378.25	-
1	<u> Servicios no Personales</u>	<u>263.050.00</u>	<u>27.235.31</u>	<u>177.480.59</u>	<u>58.334.10</u>



Código		Apropiación	Comprometido	Reconocido	Disponible
10	Alquileres .....	1.000.00	225.00	285.00	490.00
12	Servicios públicos .....	13.550.00	3.621.31	2.023.69	7.905.00
13	Gastos de viaje .....	61.500.00	17.049.50	44.327.45	123.05
17	Mantenimiento y reparación de equipo .....	10.000.00	1.389.50	3.260.90	5.349.60
18	Mantenimiento y reparación de obras .....	172.500.00	4.950.00	126.864.55	40.685.45
199	Otros servicios no personales ...	4.500.00	-	719.00	3.781.00
<b>2</b>	<b><u>Materiales y Suministros</u></b>	<b><u>61.031.00</u></b>	<b><u>2.815.80</u></b>	<b><u>40.595.88</u></b>	<b><u>17.621.32</u></b>
20	Combustibles y lubricantes .....	10.000.00	137.70	8.211.00	1.627.60
22	Vestuario .....	1.100.00	-	116.00	984.00
23	Productos de papel, cartón e impresos .....	460.00	-	-	460.00
25	Materiales de construcción .....	8.371.00	447.25	3.599.15	4.324.60
26	Instrumentos, herramientas y otros productos metálicos .....	690.00	4.00	-	685.80
27	Repuestos .....	35.820.00	2.114.25	26.888.75	6.817.00
28	Útiles y materiales específicos..	3.590.00	-	1.689.23	1.900.77
299	Otros materiales y suministros...	1.000.00	112.40	68.10	819.50
<b>3</b>	<b><u>Maquinaria y Equipo</u></b>	<b><u>3.550.00</u></b>	<b><u>-</u></b>	<b><u>678.36</u></b>	<b><u>2.871.64</u></b>
31	Equipo y mobiliario de oficina ..	900.00	-	-	900.00
39	Equipos varios .....	2.650.00	-	678.36	1.971.64
<b>6</b>	<b><u>Transferencias Corrientes</u></b>	<b><u>35.910.00</u></b>	<b><u>-</u></b>	<b><u>35.910.00</u></b>	<b><u>-</u></b>
64	Transferencias corrientes al exterior .....	35.910.00	-	35.910.00	-

## PROGRAMA : INVESTIGACIONES GEOGRAFICAS Y CARTOGRAFICAS

Registro contable: 12.1.09.00.15.00

<b>TOTAL</b>		<b><u>1.375.861.00</u></b>	<b><u>11.600.32</u></b>	<b><u>1.233.897.26</u></b>	<b><u>130.363.42</u></b>
<b>0</b>	<b><u>Servicios Personales</u></b>	<b><u>1.182.327.00</u></b>	<b><u>-</u></b>	<b><u>1.127.762.40</u></b>	<b><u>54.564.60</u></b>
01	Sueldos para cargos fijos .....	1.011.527.00	-	1.002.762.40	8.764.60
051	Jornales .....	125.000.00	-	125.000.00	-
08	Servicios especiales .....	45.800.00	-	-	45.800.00
<b>1</b>	<b><u>Servicios no Personales</u></b>	<b><u>155.017.00</u></b>	<b><u>1.932.00</u></b>	<b><u>91.595.66</u></b>	<b><u>55.489.34</u></b>
13	Gastos de viaje .....	100.000.00	5.660.00	77.602.50	16.737.50
14	Transportes .....	4.000.00	-	1.950.11	2.049.89
15	Seguros .....	45.417.00	-	11.120.00	34.297.00
17	Mantenimiento y reparación de equipo .....	600.00	-	400.00	200.00
199	Otros servicios no personales ...	5.000.00	2.272.00	523.05	2.204.95
<b>2</b>	<b><u>Materiales y Suministros</u></b>	<b><u>34.917.00</u></b>	<b><u>3.668.32</u></b>	<b><u>12.439.20</u></b>	<b><u>18.809.48</u></b>
20	Combustibles y lubricantes .....	3.400.00	240.00	2.320.00	840.00
21	Medicinas y productos químicos ..	1.400.00	17.70	365.00	1.017.30
22	Vestuario .....	300.00	-	-	300.00
23	Productos de papel, cartón e impresos .....	2.168.00	-	202.82	1.965.18
25	Materiales de construcción .....	1.875.00	147.45	944.20	783.35
26	Instrumentos, herramientas y otros productos metálicos .....	1.000.00	315.00	90.95	594.05
27	Repuestos .....	2.647.00	-	208.00	2.439.00
28	Útiles y materiales específicos..	20.327.00	2.841.42	8.308.23	9.177.35
299	Otros materiales y suministros ..	1.800.00	106.75	-	1.693.25
<b>3</b>	<b><u>Maquinaria y Equipo</u></b>	<b><u>3.600.00</u></b>	<b><u>-</u></b>	<b><u>2.100.00</u></b>	<b><u>1.500.00</u></b>
31	Equipo y mobiliario de oficina ..	3.600.00	-	2.100.00	1.500.00

12 - MINISTERIO DE TRANSPORTES

Código	Apropiación	Comprometido	Reconocido	Disponible
<b>PROGRAMA : SERVICIOS DE ARQUITECTURA ESCOLAR</b>				
<b>Registro contable: 12.1.10.00.26.00</b>				
<b>TOTAL</b>	<b><u>345.835.00</u></b>	<b><u>2.454.77</u></b>	<b><u>329.796.27</u></b>	<b><u>13.583.96</u></b>
0	<b>Servicios Personales</b>	<b>314.590.00</b>	<b>-</b>	<b>311.098.70</b>
01	Sueldos para cargos fijos .....	227.888.00	-	226.796.70
051	Jornales .....	84.302.00	-	84.302.00
06	Sobresueldos .....	2.400.00	-	-
1	<b>Servicios no Personales</b>	<b>12.958.00</b>	<b>2.153.80</b>	<b>5.665.50</b>
11	Información, imprenta, encuadernación y otros .....	1.000.00	500.00	-
12	Servicios públicos .....	2.576.00	525.80	964.20
13	Gastos de viaje .....	2.250.00	1.128.00	1.113.00
14	Transportes .....	2.315.00	-	2.452.50
15	Seguros .....	3.567.00	-	1.135.80
17	Mantenimiento y reparación de equipo .....	1.250.00	-	-
2	<b>Materiales y Suministros</b>	<b>16.787.00</b>	<b>300.97</b>	<b>11.664.17</b>
20	Combustibles y lubricantes .....	7.491.00	280.67	7.203.73
21	Medicinas y productos químicos .....	500.00	-	-
27	Repuestos .....	2.000.00	-	215.00
28	Útiles y materiales específicos .....	6.796.00	20.30	4.245.44
3	<b>Maquinaria y Equipo</b>	<b>1.500.00</b>	<b>-</b>	<b>1.367.90</b>
31	Equipo y mobiliario de oficina ..	1.500.00	-	1.367.90
<b>PROGRAMA : CONSTRUCCION CARRETERAS NACIONALES REGIONALES</b>				
<b>Registro contable: 12.2.11.00.37.00</b>				
<b>TOTAL</b>	<b><u>9.652.824.00</u></b>	<b><u>810.729.66</u></b>	<b><u>8.549.765.83</u></b>	<b><u>292.328.51</u></b>
0	<b>Servicios Personales</b>	<b>6.779.724.00</b>	<b>88.427.76</b>	<b>6.676.275.39</b>
01	Sueldos para cargos fijos .....	1.054.824.00	-	1.041.743.95
051	Jornales .....	2.485.000.00	5.530.05	2.477.529.15
06	Sobresueldos .....	437.500.00	7.802.50	429.697.50
08	Servicios especiales .....	2.802.400.00	75.095.21	2.727.304.79
1	<b>Servicios no Personales</b>	<b>910.400.00</b>	<b>137.932.87</b>	<b>753.226.98</b>
10	Alquileres .....	34.400.00	14.189.75	19.690.25
13	Gastos de viaje .....	779.000.00	85.117.57	691.208.00
14	Transportes .....	66.500.00	37.893.55	17.997.97
17	Mantenimiento y reparación de equipo .....	5.500.00	79.00	2.732.95
199	Otros servicios no personales ...	25.000.00	653.00	21.597.81
2	<b>Materiales y Suministros</b>	<b>1.929.700.00</b>	<b>584.369.03</b>	<b>1.106.776.76</b>
20	Combustibles y lubricantes .....	612.500.00	159.861.05	439.512.69
21	Medicinas y productos químicos ..	1.000.00	-	716.00
25	Materiales de construcción .....	918-100.00	384-883.43	350.601.02
24	Alimentos y productos agroforestales .....	100.00	-	46.80
26	Instrumentos, herramientas y otros productos metálicos .....	9.000.00	258.30	1.812.40
27	Repuestos .....	354.000.00	35.585.85	292.833.53
28	Útiles y materiales específicos ..	25.000.00	3.638.70	16.209.87
299	Otros materiales y suministros ..	10.000.00	411.70	5.044.45
3	<b>Maquinaria y Equipo</b>	<b>33.000.00</b>	<b>-</b>	<b>13.486.70</b>

12 - MINISTERIO DE TRANSPORTES

Código		Apropiación	Comprometido	Reconocido	Disponible
31	Equipo y mobiliario de oficina ..	1.000.00	-	495.00	505.00
39	Equipos varios .....	32.000.00	-	12.991.70	19.008.30
<u>PROGRAMA : CONSTRUCCION CAMINOS VECINALES</u>					
<u>Registro contable: 12.2.12.00.37.00</u>					
	<u>TOTAL</u>	<u>4.497.791.00</u>	<u>415.574.47</u>	<u>3.726.821.78</u>	<u>355.394.75</u>
0	<u>Servicios Personales</u>	<u>2.937.891.00</u>	<u>19.748.27</u>	<u>2.915.315.18</u>	<u>2.827.55</u>
01	Sueldos para cargos fijos .....	226.791.00	-	226.239.50	551.50
051	Jornales .....	2.075.000.00	-	2.075.000.00	-
06	Sobresueldos .....	13.000.00	7.671.15	5.328.85	-
08	Servicios especiales .....	623.100.00	12.077.12	608.746.83	2.276.05
1	<u>Servicios no Personales</u>	<u>265.400.00</u>	<u>96.400.36</u>	<u>128.158.45</u>	<u>40.841.19</u>
10	Alquileres .....	19.400.00	-	750.00	18.650.00
13	Gastos de viaje .....	208.000.00	87.280.83	113.526.25	7.192.92
14	Transportes .....	35.000.00	7.133.20	13.001.80	14.865.00
199	Otros servicios no personales ...	3.000.00	1.986.33	880.40	133.27
2	<u>Materiales y Suministros</u>	<u>1.293.000.00</u>	<u>299.425.84</u>	<u>683.348.15</u>	<u>310.226.01</u>
20	Combustibles y lubricantes .....	431.500.00	95.217.94	280.852.21	55.429.85
25	Materiales de construcción .....	452.000.00	125.911.25	169.257.77	156.830.98
26	Instrumentos, herramientas y otros productos metálicos .....	4.000.00	-	605.05	3.394.95
27	Repuestos .....	399.500.00	77.590.60	230.153.32	91.756.08
28	Útiles y materiales específicos..	3.000.00	394.35	867.00	1.738.65
299	Otros materiales y suministros ..	3.000.00	311.70	1.612.80	1.075.50
3	<u>Maquinaria y Equipo</u>	<u>1.500.00</u>	-	-	<u>1.500.00</u>
31	Equipo y mobiliario de oficina ..	1.500.00	-	-	1.500.00
<u>PROGRAMA : CONSTRUCCION DE OBRAS PORTUARIAS</u>					
<u>Registro contable: 12.2.13.00.37.00</u>					
	<u>TOTAL</u>	<u>299.024.00</u>	<u>54.013.70</u>	<u>224.175.35</u>	<u>20.834.95</u>
0	<u>Servicios Personales</u>	<u>193.704.00</u>	-	<u>193.355.80</u>	<u>348.20</u>
01	Sueldos para cargos fijos .....	127.704.00	-	127.355.80	348.20
051	Jornales .....	66.000.00	-	66.000.00	-
1	<u>Servicios no Personales</u>	<u>7.796.00</u>	-	-	<u>7.796.00</u>
10	Alquileres .....	4.000.00	-	-	4.000.00
14	Transportes .....	450.00	-	-	450.00
15	Seguros .....	2.846.00	-	-	2.846.00
17	Mantenimiento y reparación de e- quipo .....	500.00	-	-	500.00
2	<u>Materiales y Suministros</u>	<u>44.024.00</u>	<u>4.013.70</u>	<u>30.644.55</u>	<u>9.365.75</u>
20	Combustibles y lubricantes .....	9.722.00	1.205.70	4.295.40	4.220.90
21	Medicinas y productos químicos...	450.00	-	-	450.00
22	Vestuario .....	900.00	-	-	900.00
23	Productos de papel, cartón e im- presos .....	70.00	-	-	70.00
25	Materiales de construcción .....	20.200.00	-	19.890.65	309.35
26	Instrumentos, herramientas y o- tros productos metálicos .....	400.00	-	-	400.00

12 - MINISTERIO DE TRANSPORTES

Código		Apropiación	Comprometido	Reconocido	Disponible
27	Repuestos .....	12.282.00	2.808.00	6.458.50	3.015.50
3	<u>Maquinaria y Equipo</u>	<u>51.000.00</u>	<u>50.000.00</u>	<u>175.00</u>	<u>825.00</u>
37	Maquinaria y equipo de construcción .....	50.000.00	50.000.00	-	-
39	Equipos varios .....	1.000.00	-	175.00	825.00
7	<u>Transferencias de Capital</u>	<u>2.500.00</u>	-	-	<u>2.500.00</u>
79	Transferencias varias de capital.	2.500.00	-	-	2.500.00

PROGRAMA : CONSTRUCCIONES Y MEJORAS DE AEROPUERTOS

Registro contable: 12.2.14.00.37.00

	<u>TOTAL</u>	<u>71.533.00</u>	<u>204.00</u>	<u>63.485.00</u>	<u>7.844.00</u>
0	<u>Servicios Personales</u>	<u>57.168.00</u>	-	<u>57.168.00</u>	-
01	Sueldos para cargos fijos .....	57.168.00	-	57.168.00	-
1	<u>Servicios no Personales</u>	<u>11.700.00</u>	<u>204.00</u>	<u>6.317.00</u>	<u>5.179.00</u>
10	Alquileres .....	450.00	-	-	450.00
13	Gastos de viaje .....	11.250.00	204.00	6.317.00	4.729.00
2	<u>Materiales y Suministros</u>	<u>2.665.00</u>	-	-	<u>2.665.00</u>
28	Utiles y materiales específicos...	250.00	-	-	250.00
299	Otros materiales y suministros....	2.415.00	-	-	2.415.00

PROGRAMA : OBRAS DE DESARROLLO COMUNAL

Registro contable: 12.2.15.00.26.00

	<u>TOTAL</u>	<u>499.150.00</u>	<u>224.519.50</u>	<u>218.653.75</u>	<u>55.976.75</u>
0	<u>Servicios Personales</u>	<u>97.050.00</u>	-	<u>95.580.00</u>	<u>1.470.00</u>
01	Sueldos para cargos fijos .....	40.500.00	-	40.380.00	120.00
051	Jornales .....	55.200.00	-	55.200.00	-
06	Sobresueldos .....	1.350.00	-	-	1.350.00
1	<u>Servicios no Personales</u>	<u>36.800.00</u>	<u>394.50</u>	<u>4.387.50</u>	<u>32.018.00</u>
13	Gastos de viaje .....	10.300.00	394.50	3.868.80	6.036.70
14	Transportes .....	1.500.00	-	518.70	981.30
18	Mantenimiento y reparación de obras .....	25.000.00	-	-	25.000.00
2	<u>Materiales y Suministros</u>	<u>39.400.00</u>	<u>8.350.00</u>	<u>9.461.25</u>	<u>21.588.75</u>
20	Combustibles y lubricantes .....	4.200.00	-	-	4.200.00
25	Materiales de construcción .....	25.000.00	8.350.00	5.207.65	11.442.35
27	Repuestos .....	10.200.00	-	4.253.60	5.946.40
3	<u>Maquinaria y Equipo</u>	<u>900.00</u>	-	-	<u>900.00</u>
31	Equipo y mobiliario de oficina ....	900.00	-	-	900.00
7	<u>Aportes a Instituciones Autónomas</u>	<u>325.000.00</u>	<u>215.775.00</u>	<u>109.225.00</u>	-
72	Aportes a Administraciones locales.	325.000.00	215.775.00	109.225.00	-

Código	Apropiación	Comprometido	Reconocido	Disponible	
<u>PROGRAMA : CONSTRUCCIONES ESCOLARES</u>					
<u>Registro contable: 12.2.16.00.26.00</u>					
	<u>TOTAL</u>	<u>5.714.595.00</u>	<u>132.220.49</u>	<u>4.683.304.75</u>	<u>899.069.76</u>
0	<u>Servicios Personales</u>	<u>3.560.053.00</u>	<u>2.121.10</u>	<u>3.454.679.50</u>	<u>103.252.40</u>
01	Sueldos para cargos fijos .....	606.853.00	1.116.60	605.434.00	302.40
051	Jornales .....	2.918.200.00	-	2.831.500.00	86.700.00
06	Sobresueldos .....	35.000.00	1.004.50	17.745.50	16.250.00
1	<u>Servicios no Personales</u>	<u>232.284.00</u>	<u>55.799.50</u>	<u>82.872.40</u>	<u>93.612.10</u>
12	Servicios públicos .....	3.400.00	21.70	1.603.30	1.775.00
13	Gastos de viaje .....	80.000.00	26.474.50	53.180.50	345.00
14	Transportes .....	8.800.00	156.00	8.632.85	11.15
15	Seguros .....	74.434.00	29.072.30	-	45.361.70
17	Mantenimiento y reparación de equipo .....	65.650.00	75.00	19.455.75	46.119.25
2	<u>Materiales y Suministros</u>	<u>1.158.718.00</u>	<u>74.299.89</u>	<u>709.016.85</u>	<u>375.401.26</u>
20	Combustibles y lubricantes .....	180.926.00	59.635.54	134.612.35	13.321.89(-)
23	Productos de papel, cartón e impresos .....	1.000.00	-	-	1.000.00
25	Materiales de construcción .....	897.600.00	5.552.80	540.984.85	351.062.35
26	Instrumentos, herramientas y otros productos metálicos .....	4.000.00	38.00	1.678.85	2.283.15
27	Repuestos .....	75.000.00	9.073.55	31.734.05	34.192.40
28	Útiles y materiales específicos..	192.00	-	6.75	185.25
3	<u>Maquinaria y Equipo</u>	<u>763.540.00</u>	<u>-</u>	<u>436.736.00</u>	<u>326.804.00</u>
31	Equipo y mobiliario de oficina ..	15.000.00	-	14.091.21	908.79
33	Equipo de transporte .....	15.000.00	-	12.318.79	2.681.21
35	Equipos educacionales y recreativos .....	733.300.00	-	410.326.00	322.974.00
39	Equipos varios .....	240.00	-	-	240.00

13 - MINISTERIO DE EDUCACION PUBLICA

Código	Apropiación	Comprometido	Reconocido	Disponible
<b>MINISTERIO DE EDUCACION PUBLICA</b>	<b>141.868.021.00</b>	<b>1.143.687.58</b>	<b>140.445.906.37</b>	<b>278.427.05</b>
<b>PROGRAMA : DIRECCION GENERAL DE ENSEÑANZA</b>				
<b>Registro contable: 13.1.01.00.20.00</b>				
<b>TOTAL</b>	<b>481.296.00</b>	<b>12.716.15</b>	<b>415.174.04</b>	<b>53.405.81</b>
0 <b>Servicios Personales</b>	<b>374.209.00</b>	<b>9.273.25</b>	<b>320.559.00</b>	<b>44.376.75</b>
01 Sueldos para cargos fijos .....	280.109.00	-	235.732.25	44.376.75
050 Dietas .....	91.400.00	9.100.00	82.300.00	-
06 Sobresueldos .....	2.700.00	173.25	2.526.75	-
1 <b>Servicios no Personales</b>	<b>81.733.00</b>	<b>2.975.00</b>	<b>77.534.75</b>	<b>1.223.25</b>
10 Alquileres .....	42.828.00	-	42.828.00	-
11 Información, imprenta, encuadernación y otros .....	1.100.00	346.00	754.00	-
12 Servicios públicos .....	4.680.00	1.061.10	3.618.90	-
13 Gastos de viaje .....	18.400.00	121.00	17.411.90	867.10
14 Transportes .....	7.200.00	771.65	6.358.10	70.25
17 Mantenimiento y reparación de equipo .....	7.525.00	675.25	6.563.85	285.90
2 <b>Materiales y Suministros</b>	<b>22.514.00</b>	<b>467.90</b>	<b>14.240.29</b>	<b>7.805.81</b>
20 Combustibles y lubricantes .....	4.000.00	290.00	3.496.55	213.45
23 Productos de papel, cartón e impresos .....	938.00	74.60	335.40	528.00
28 Útiles y materiales específicos..	17.576.00	103.30	10.408.34	7.064.36
3 <b>Maquinaria y Equipo</b>	<b>2.840.00</b>	<b>-</b>	<b>2.840.00</b>	<b>-</b>
31 Equipo y mobiliario de oficina ..	2.840.00	-	2.840.00	-
<b>PROGRAMA : ADMINISTRACION CENTRAL</b>				
<b>Registro contable: 13.1.02.00.20.00</b>				
<b>TOTAL</b>	<b>745.007.00</b>	<b>50.228.99</b>	<b>729.759.11</b>	<b>34.981.10</b>
0 <b>Servicios Personales</b>	<b>498.263.00</b>	<b>5.639.50</b>	<b>535.192.50</b>	<b>42.569.00</b>
01 Sueldos para cargos fijos .....	476.263.00	5.000.00	514.057.85	42.794.85 (-)
06 Sobresueldos .....	5.250.00	129.50	5.119.75	75
07 Gastos de representación .....	10.000.00	-	10.000.00	-
08 Servicios especiales .....	6.750.00	510.00	6.014.90	225.10
1 <b>Servicios no Personales</b>	<b>132.038.00</b>	<b>16.739.78</b>	<b>111.024.38</b>	<b>4.273.84</b>
10 Alquileres .....	81.793.00	16	81.792.00	84
11 Información, imprenta, encuadernación y otros .....	2.400.00	765.00	1.635.00	-
12 Servicios públicos .....	28.300.00	15.358.77	12.941.23	-
13 Gastos de viaje .....	9.020.00	282.00	7.117.50	1.620.50
14 Transportes .....	1.650.00	333.85	1.084.70	231.45
15 Seguros .....	2.300.00	-	1.156.20	1.143.80
17 Mantenimiento y reparación de equipo .....	6.175.00	-	5.070.50	1.104.50
199 Otros servicios no personales ...	400.00	-	227.25	172.75
2 <b>Materiales y Suministros</b>	<b>34.381.00</b>	<b>1.435.81</b>	<b>30.553.23</b>	<b>2.391.96</b>
20 Combustibles y lubricantes .....	6.300.00	486.20	5.642.98	170.82
23 Productos de papel, cartón e impresos .....	450.00	-	260.20	189.80

13 - MINISTERIO DE EDUCACION PUBLICA

Código		Apropiación	Comprometido	Reconocido	Disponible
27	Repuestos .....	4.862.00	221.25	2.933.55	1.707.20
28	Útiles y materiales específicos..	20.619.00	728.36	19.590.78	299.86
299	Otros materiales y suministros...	2.150.00	-	2.125.72	24.28
3	<u>Maquinaria y Equipo</u>	<u>80.325.00</u>	<u>26.413.90</u>	<u>52.989.00</u>	<u>922.10</u>
31	Equipo y mobiliario de oficina ..	15.325.00	713.90	13.689.00	922.10
33	Equipo de transporte .....	65.000.00	25.700.00	39.300.00	-

PROGRAMA : ADMINISTRACION GENERAL DE ENSEÑANZA

Registro contable: 13.1.03.00.20.00

<u>TOTAL</u>		<u>237.991.00</u>	<u>3.912.45</u>	<u>218.958.08</u>	<u>15.120.47</u>
0	<u>Servicios Personales</u>	<u>192.020.00</u>	-	<u>184.174.50</u>	<u>7.845.50</u>
01	Sueldos para cargos fijos .....	192.020.00	-	184.174.50	7.845.50
1	<u>Servicios no Personales</u>	<u>30.350.00</u>	<u>2.182.10</u>	<u>22.350.86</u>	<u>5.817.04</u>
10	Alquileres .....	13.000.00	-	12.999.96	04
11	Información, imprenta, encuadernación y otros .....	1.400.00	502.50	897.50	-
12	Servicios públicos .....	2.400.00	262.80	2.137.20	-
13	Gastos de viaje .....	7.500.00	1.192.20	3.107.00	3.200.80
14	Transportes .....	900.00	-	87.50	812.50
17	Mantenimiento y reparación de equipo .....	2.650.00	75.00	1.917.20	657.80
199	Otros servicios no personales ...	2.500.00	149.60	1.204.50	1.145.90
2	<u>Materiales y Suministros</u>	<u>15.621.00</u>	<u>1.730.35</u>	<u>12.432.72</u>	<u>1.457.93</u>
20	Combustibles y lubricantes .....	2.500.00	801.20	1.380.35	318.45
23	Productos de papel, cartón e impresos .....	800.00	97.20	604.80	98.00
27	Repuestos .....	2.181.00	325.35	1.646.60	209.05
28	Útiles y materiales específicos..	5.140.00	13.50	4.923.42	203.08
299	Otros materiales y suministros...	5.000.00	493.10	3.877.55	629.35

PROGRAMA : ENSEÑANZA PRE-PRIMARIA Y PRIMARIA

Registro contable: 13.1.04.00.20.00

<u>TOTAL</u>		<u>103.608.845.00</u>	<u>421.201.51</u>	<u>103.195.452.31</u>	<u>7.808.82</u>
0	<u>Servicios Personales</u>	<u>102.842.440.00</u>	<u>343.000.00</u>	<u>102.522.303.75</u>	<u>22.863.75</u>
01	Sueldos para cargos fijos .....	2.157.551.00	8.000.00	2.159.187.20	9.636.20(-)
020	Sueldos del personal docente ....	96.174.829.00	325.000.00	95.849.829.00	-
021	Sueldos de los porteros de escuelas .....	4.510.060.00	10.000.00	4.513.287.55	13.227.55(-)
1	<u>Servicios no Personales</u>	<u>658.927.00</u>	<u>61.314.10</u>	<u>592.598.30</u>	<u>5.014.60</u>
10	Alquileres .....	228.360.00	-	228.210.00	150.00
11	Información, imprenta, encuadernación y otros .....	2.200.00	1.501.00	699.00	-
12	Servicios públicos .....	57.400.00	2.294.70	55.105.30	-
13	Gastos de viaje .....	301.500.00	27.493.00	270.474.60	3.532.40
14	Transportes .....	57.500.00	25.981.10	31.503.05	15.85
15	Seguros .....	6.567.00	3.587.00	2.719.55	260.45
17	Mantenimiento y reparación de equipo .....	3.900.00	-	2.844.10	1.055.90
199	Otros servicios no personales ...	1.500.00	457.30	1.042.70	-
2	<u>Materiales y Suministros</u>	<u>46.285.00</u>	<u>5.332.41</u>	<u>32.875.51</u>	<u>8.077.08</u>

13 - MINISTERIO DE EDUCACION PUBLICA

Código		Apropiación	Comprometido	Reconocido	Disponible
20	Combustibles y lubricantes .....	1.728.00	-	580.00	1.148.00
23	Productos de papel, cartón e impresos .....	1.000.00	252.50	322.00	425.50
27	Repuestos .....	1.750.00	1.270.90	345.50	133.60
28	Útiles y materiales específicos..	40.505.00	3.665.01	30.759.01	6.080.98
299	Otros materiales y suministros...	1.302.00	144.00	869.00	289.00
3	<u>Maquinaria y Equipo</u>	<u>1.193.00</u>	-	<u>1.107.75</u>	<u>85.25</u>
31	Equipo y mobiliario de oficina ..	1.193.00	-	1.107.75	85.25
6	<u>Transferencias Corrientes</u>	<u>60.000.00</u>	<u>11.555.00</u>	<u>46.567.00</u>	<u>1.878.00</u>
66	Becas y ayudas a particulares ...	60.000.00	11.555.00	46.567.00	1.878.00
 <u>PROGRAMA : EDUCACION MEDIA Y ESPECIAL</u>					
<u>Registro contable: 13.1.05.00.20.00</u>					
	<u>TOTAL</u>	<u>31.950.847.00</u>	<u>468.330.70</u>	<u>31.367.026.02</u>	<u>115.490.28</u>
0	<u>Servicios Personales</u>	<u>30.461.116.00</u>	<u>415.000.00</u>	<u>29.990.916.34</u>	<u>55.199.66</u>
01	Sueldos para cargos fijos .....	5.391.844.00	15.000.00	5.351.588.30	25.255.70
020	Sueldos del personal docente.....	25.066.368.00	400.000.00	24.636.424.04	29.943.96
06	Sobresueldos .....	2.904.00	-	2.904.00	-
1	<u>Servicios no Personales</u>	<u>223.394.00</u>	<u>26.434.60</u>	<u>188.349.69</u>	<u>8.609.71</u>
10	Alquileres .....	157.330.00	-	159.850.29	2.520.29 (-)
11	Información, imprenta, encuadernación y otros .....	2.500.00	1.574.00	926.00	-
12	Servicios públicos .....	2.100.00	1.062.95	1.037.05	-
13	Gastos de viaje .....	26.000.00	1.085.00	16.592.50	8.322.50
14	Transportes .....	23.875.00	19.737.00	4.128.60	9.40
15	Seguros .....	4.169.00	2.235.50	1.901.70	31.80
17	Mantenimiento y reparación de equipo .....	3.800.00	220.00	1.361.25	2.218.75
199	Otros servicios no personales ...	3.620.00	520.15	2.552.30	547.55
2	<u>Materiales y Suministros</u>	<u>34.239.00</u>	<u>2.157.05</u>	<u>23.027.59</u>	<u>9.054.36</u>
20	Combustibles y lubricantes .....	16.000.00	1.255.10	10.866.60	3.878.30
23	Productos de papel, cartón e impresos .....	7.000.00	9.00	5.849.81	1.141.19
27	Repuestos .....	4.770.00	772.95	1.422.46	2.574.59
28	Útiles y materiales específicos..	6.169.00	90.00	4.680.82	1.398.18
299	Otros materiales y suministros...	300.00	30.00	207.90	62.10
3	<u>Maquinaria y Equipo</u>	<u>10.100.00</u>	-	<u>10.030.20</u>	<u>69.80</u>
31	Equipo y mobiliario de oficina ..	10.100.00	-	10.030.20	69.80
6	<u>Transferencias Corrientes</u>	<u>1.221.998.00</u>	<u>24.739.05</u>	<u>1.154.702.20</u>	<u>42.556.75</u>
66	Becas y ayudas a particulares ...	1.221.998.00	24.739.05	1.154.702.20	42.556.75
 <u>PROGRAMA : FORMACION PROFESIONAL DOCENTE</u>					
<u>Registro contable: 13.1.06.00.20.00</u>					
	<u>TOTAL</u>	<u>3.179.856.00</u>	<u>39.566.05</u>	<u>3.086.393.14</u>	<u>53.896.81</u>
0	<u>Servicios Personales</u>	<u>2.539.336.00</u>	<u>26.005.05</u>	<u>2.480.051.85</u>	<u>33.279.10</u>
01	Sueldos para cargos fijos .....	848.898.00	5.000.00	839.159.50	4.638.50
020	Sueldos del personal docente ....	1.476.422.00	10.000.00	1.438.176.40	28.245.60
050	Dietas .....	10.000.00	10.000.00	-	-



13 - MINISTERIO DE EDUCACION PUBLICA

Código		Apropiación	Comprometido	Reconocido	Disponible
08	Servicios especiales .....	204.116.00	1.005.05	202.715.95	395.00
1	<u>Servicios no Personales</u>	<u>355.595.00</u>	<u>2.596.33</u>	<u>346.858.25</u>	<u>6.140.42</u>
10	Alquileres .....	38.600.00	-	38.300.00	300.00
11	Información, imprenta, encuaderna ción y otros .....	1.550.00	440.00	460.00	650.00
12	Servicios públicos .....	3.630.00	504.40	3.125.60	-
13	Gastos de viaje .....	164.030.00	753.58	161.728.00	2.048.42
14	Transportes .....	1.400.00	354.10	208.40	837.50
15	Seguros .....	885.00	-	885.00	-
17	Mantenimiento y reparación de e- quipo .....	3.500.00	174.00	2.204.65	1.121.35
199	Otros servicios no personales ...	142.000.00	370.25	140.446.60	1.183.15
2	<u>Materiales y Suministros</u>	<u>66.925.00</u>	<u>9.963.01</u>	<u>42.893.04</u>	<u>14.068.95</u>
20	Combustibles y lubricantes .....	3.025.00	1.894.20	643.80	487.00
22	Vestuario .....	400.00	281.58	-	118.42
23	Productos de papel, cartón e im- presos .....	6.700.00	1.031.45	932.00	4.736.55
27	Repuestos .....	3.100.00	434.25	806.80	1.858.95
299	Otros materiales y suministros ..	8.500.00	478.20	7.114.55	907.25
28	Útiles y materiales específicos...	45.200.00	5.843.33	33.395.89	5.960.78
6	<u>Transferencias Corrientes</u>	<u>218.000.00</u>	<u>1.001.66</u>	<u>216.590.00</u>	<u>408.34</u>
66	Becas y ayudas a particulares ...	218.000.00	1.001.66	216.590.00	408.34

PROGRAMA : EXTENSION CULTURAL Y BIBLIOTECAS

Registro contable: 13.1.07.00.20.00

<u>TOTAL</u>		<u>544.274.00</u>	<u>29.354.45</u>	<u>471.950.48</u>	<u>42.969.07</u>
0	<u>Servicios Personales</u>	<u>338.543.00</u>	<u>1.925.00</u>	<u>330.331.30</u>	<u>6.286.70</u>
01	Sueldos para cargos fijos .....	332.893.00	1.500.00	325.251.80	6.141.20
08	Servicios especiales .....	5.650.00	425.00	5.079.50	145.50
1	<u>Servicios no Personales</u>	<u>69.925.00</u>	<u>6.595.95</u>	<u>53.953.10</u>	<u>9.375.95</u>
10	Alquileres .....	40.510.00	-	40.485.00	25.00
11	Información, imprenta, encuaderna- ción y otros .....	2.800.00	1.587.00	1.198.80	14.20
12	Servicios públicos .....	3.250.00	1.650.10	1.504.75	95.15
13	Gastos de viaje .....	2.275.00	249.00	1.922.50	103.50
14	Transportes .....	4.625.00	1.564.30	1.880.05	1.180.65
15	Seguros .....	1.565.00	-	1.410.75	154.25
17	Mantenimiento y reparación de e- quipo .....	9.100.00	-	4.457.35	4.642.65
199	Otros servicios no personales ....	5.800.00	1.545.55	1.093.90	3.160.55
2	<u>Materiales y Suministros</u>	<u>128.750.00</u>	<u>18.428.60</u>	<u>83.016.08</u>	<u>27.305.32</u>
20	Combustibles y lubricantes .....	10.800.00	870.00	7.546.20	2.383.80
23	Productos de papel, cartón e im- presos .....	57.100.00	16.483.15	25.486.70	15.130.15
27	Repuestos .....	3.777.00	106.70	734.20	2.936.10
28	Útiles y materiales específicos...	53.221.00	168.75	46.629.58	6.422.67
299	Otros materiales y suministros....	3.852.00	800.00	2.619.40	432.60
3	<u>Maquinaria y Equipo</u>	<u>7.056.00</u>	<u>2.404.90</u>	<u>4.650.00</u>	<u>1.10</u>
31	Equipo y mobiliario de oficina ...	7.056.00	2.404.90	4.650.00	1.10

PROGRAMA : BIBLIOTECA NACIONAL

Registro contable: 13.1.08.00.20.00

13 - MINISTERIO DE EDUCACION PUBLICA

Código	Apropiación	Comprometido	Reconocido	Disponible
<b>TOTAL</b>	<b>322.138.00</b>	<b>25.971.95</b>	<b>281.253.64</b>	<b>14.912.41</b>
0 <b>Servicios Personales</b>	<b>252.688.00</b>	<b>136.25</b>	<b>250.101.75</b>	<b>2.450.00</b>
01 Sueldos para cargos fijos .....	252.688.00	136.25	250.101.75	2.450.00
1 <b>Servicios no Personales</b>	<b>27.100.00</b>	<b>17.762.75</b>	<b>6.318.30</b>	<b>3.018.95</b>
11 Información, imprenta, encuadernación y otros .....	15.000.00	12.580.00	-	2.420.00
12 Servicios públicos .....	6.000.00	274.00	5.672.25	53.75
17 Mantenimiento y reparación de equipo .....	1.100.00	-	646.05	453.95
18 Mantenimiento y reparación de obras .....	5.000.00	4.908.75	-	91.25
2 <b>Materiales y Suministros</b>	<b>42.350.00</b>	<b>8.072.95</b>	<b>24.833.59</b>	<b>9.443.46</b>
23 Productos de papel, cartón e impresos .....	34.000.00	7.317.25	20.849.00	5.833.75
28 Útiles y materiales específicos..	6.350.00	735.70	3.526.86	2.087.44
299 Otros materiales y suministros...	2.000.00	20.00	457.73	1.522.27

**PROGRAMA : DIRECCION GENERAL DE ARTES Y LETRAS**

**Registro contable: 13.1.09.00.20.00**

Código	Apropiación	Comprometido	Reconocido	Disponible
<b>TOTAL</b>	<b>691.450.00</b>	<b>91.302.81</b>	<b>574.983.50</b>	<b>25.163.69</b>
0 <b>Servicios Personales</b>	<b>160.900.00</b>	<b>10.900.00</b>	<b>137.932.35</b>	<b>12.067.65</b>
01 Sueldos para cargos fijos .....	42.000.00	-	42.000.00	-
050 Dietas .....	17.400.00	6.400.00	10.550.00	450.00
06 Sobresueldos .....	1.500.00	-	1.499.85	15
08 Servicios especiales .....	100.000.00	4.500.00	83.882.50	11.617.50
1 <b>Servicios no Personales</b>	<b>79.500.00</b>	<b>11.795.96</b>	<b>57.553.09</b>	<b>10.150.95</b>
10 Alquileres .....	16.000.00	-	15.325.00	675.00
11 Información, imprenta, encuadernación y otros .....	31.500.00	2.880.75	22.005.75	6.613.50
12 Servicios públicos .....	11.000.00	6.592.96	4.407.04	-
13 Gastos de viaje .....	3.000.00	-	2.850.85	149.15
14 Transportes .....	12.000.00	1.416.25	8.611.95	1.971.80
17 Mantenimiento y reparación de equipo .....	1.000.00	150.00	439.80	410.20
199 Otros servicios no personales ...	5.000.00	756.00	3.912.70	331.30
2 <b>Materiales y Suministros</b>	<b>45.000.00</b>	<b>18.477.95</b>	<b>25.541.28</b>	<b>980.77</b>
23 Productos de papel, cartón e impresos .....	30.000.00	15.655.55	14.303.90	40.55
28 Útiles y materiales específicos..	5.000.00	1.172.50	2.997.28	830.22
299 Otros materiales y suministros ..	10.000.00	1.649.90	8.240.10	110.00
3 <b>Maquinaria y Equipo</b>	<b>4.550.00</b>	<b>-</b>	<b>4.550.00</b>	<b>-</b>
35 Equipos educacionales y recreativos .....	4.550.00	-	4.550.00	-
6 <b>Transferencias Corrientes</b>	<b>401.500.00</b>	<b>50.128.90</b>	<b>349.406.78</b>	<b>1.964.32</b>
61 Fomento y ayuda a organizaciones culturales y sociales .....	268.000.00	43.483.32	224.489.90	26.78
65 Transferencias a instituciones públicas y gobiernos locales .....	56.000.00	2.620.33	53.323.63	56.04
66 Becas y ayudas a particulares ...	25.500.00	4.025.25	19.593.25	1.881.50
67 Premios .....	52.000.00	-	52.000.00	-

## 13 - MINISTERIO DE EDUCACION PUBLICA

Código	Apropiación	Comprometido	Reconocido	Disponible	
<u>PROGRAMA : TRANSFERENCIAS AUXILIOS A ESTUDIANTES</u>					
<u>Registro contable: 13.3.10.00.20.00</u>					
	<u>TOTAL</u>	<u>106.317.00</u>	<u>1.102.52</u>	<u>104.956.05</u>	<u>258.43</u>
6	<u>Transferencias Corrientes</u>	<u>106.317.00</u>	<u>1.102.52</u>	<u>104.956.05</u>	<u>258.43</u>
66	Becas y ayudas a particulares ...	106.317.00	1.102.52	104.956.05	258.43

Código	Apropiación	Comprometido	Reconocido	Disponible
<b>MINISTERIO DE SALUBRIDAD PUBLICA</b>				
	<u>17.083.453.00</u>	<u>524.249.16</u>	<u>15.413.003.05</u>	<u>1.146.200.79</u>
Registro contable: 14.1.01.21.00				
PROGRAMA : ADMINISTRACION CENTRAL				
<b>TOTAL</b>				
	<u>2.308.628.00</u>	<u>95.996.86</u>	<u>2.168.643.54</u>	<u>43.987.60</u>
0	<u>Servicios Personales</u>	<u>1.529.980.00</u>	<u>7.297.20</u>	<u>1.509.797.80</u>
01	Sueldos para cargos fijos .....	1.069.618.00	-	1.059.093.95
051	Jornales .....	364.062.00	401.45	361.533.00
06	Sobresueldos .....	86.300.00	6.895.75	79.404.25
07	Gastos de representación .....	10.000.00	-	9.766.60
				233.40
1	<u>Servicios no Personales</u>	<u>283.755.00</u>	<u>25.161.31</u>	<u>252.584.81</u>
11	Información, imprenta, encuadernación y otros .....	31.000.00	6.879.15	24.120.85
12	Servicios públicos .....	59.500.00	4.911.21	54.180.79
13	Gastos de viaje .....	26.092.00	240.00	24.198.95
14	Transportes .....	20.530.00	1.657.15	15.549.82
15	Seguros .....	108.565.00	2.459.50	106.030.60
17	Mantenimiento y reparación de equipo .....	29.068.00	9.000.00	20.031.05
190	Servicios aduaneros .....	7.000.00	14.30	6.893.70
199	Otros servicios no personales ...	2.000.00	-	1.579.05
				36.95
				92.00
				420.95
2	<u>Materiales y Suministros</u>	<u>476.393.00</u>	<u>63.538.35</u>	<u>387.817.93</u>
20	Combustibles y lubricantes .....	249.420.00	48.665.60	200.033.34
22	Vestuario .....	1.103.00	-	1.092.91
23	Productos de papel, cartón e impresos .....	6.242.00	232.00	3.486.64
25	Materiales de construcción .....	94.909.00	6.218.25	71.340.25
26	Instrumentos, herramientas y otros productos metálicos .....	2.351.00	50.00	2.065.60
27	Repuestos .....	97.695.00	6.565.40	88.183.98
28	Útiles y materiales específicos..	23.812.00	1.807.10	21.245.86
299	Otros materiales y suministros ...	861.00	-	369.35
				235.40
				2.945.62
				759.04
				491.65
3	<u>Maquinaria y Equipo</u>	<u>18.500.00</u>	<u>-</u>	<u>18.443.00</u>
33	Equipo de transporte .....	18.500.00	-	18.443.00
				57.00
				57.00
<b>PROGRAMA : DIRECCION Y SUPERVISION DE SALUBRIDAD</b>				
Registro contable: 14.1.02.00.21.00				
<b>TOTAL</b>				
	<u>64.657.00</u>	<u>-</u>	<u>63.273.20</u>	<u>1.383.80</u>
0	<u>Servicios Personales</u>	<u>62.035.00</u>	<u>-</u>	<u>61.471.20</u>
01	Sueldos para cargos fijos .....	62.035.00	-	61.471.20
1	<u>Servicios no Personales</u>	<u>2.036.00</u>	<u>-</u>	<u>1.441.00</u>
13	Gastos de viaje .....	1.300.00	-	1.263.00
14	Transportes .....	600.00	-	178.00
17	Mantenimiento y reparación de equipo .....	136.00	-	-
				136.00
2	<u>Materiales y Suministros</u>	<u>586.00</u>	<u>-</u>	<u>361.00</u>
23	Productos de papel, cartón e impresos .....	252.00	-	76.00
28	Útiles y materiales específicos...	334.00	-	285.00
				176.00
				49.00
<b>PROGRAMA : SERVICIOS BASICOS</b>				

14 - MINISTERIO DE SALUBRIDAD PUBLICA

Código	Apropiación	Comprometido	Reconocido	Disponi
<u>Registro contable: 14.1.03.00.21.00</u>				
<b>TOTAL</b>	<b>2.833.661.00</b>	<b>27.978.10</b>	<b>2.453.363.85</b>	<b>352.319.</b>
0 <b>Servicios Personales</b>	<b>2.484.933.00</b>	<b>534.10</b>	<b>2.165.119.60</b>	<b>319.279.1</b>
01 Sueldos para cargos fijos .....	2.467.114.00	-	2.147.913.70	319.200.3
050 Dietas .....	14.400.00	-	14.400.00	-
06 Sobresueldos .....	3.419.00	534.10	2.805.90	79.00
1 <b>Servicios no Personales</b>	<b>145.406.00</b>	<b>21.519.15</b>	<b>114.588.25</b>	<b>9.296.60</b>
10 Alquileres .....	3.192.00	-	3.192.00	-
11 Información, imprenta, encuaderna ción y otros .....	320.00	-	300.00	20.00
12 Servicios públicos .....	35.00	-	-	35.00
13 Gastos de viaje .....	118.014.00	19.990.00	90.836.50	7.187.50
14 Transportes .....	16.045.00	1.529.15	13.897.10	618.75
17 Mantenimiento y reparación de e- quipo .....	7.800.00	-	6.362.65	1.437.35
2 <b>Materiales y Suministros</b>	<b>111.322.00</b>	<b>3.199.85</b>	<b>84.881.00</b>	<b>23.241.15</b>
21 Medicinas y productos químicos...	31.128.00	2.000.00	23.749.82	5.378.18
22 Vestuario .....	2.703.00	80.00	2.589.29	33.71
23 Productos de papel, cartón e im- presos .....	6.601.00	70.00	2.077.75	4.453.25
24 Alimentos y productos agroforesta les .....	3.000.00	431.35	2.466.05	102.60
26 Instrumentos, herramientas y o- tros productos metálicos .....	2.527.00	-	922.65	1.604.35
27 Repuestos .....	2.305.00	-	1.218.50	1.086.50
28 Útiles y materiales específicos..	56.411.00	618.50	47.550.62	8.241.88
299 Otros materiales y suministros ..	6.647.00	-	4.306.32	2.340.68
6 <b>Transferencias Corrientes</b>	<b>92.000.00</b>	<b>2.725.00</b>	<b>88.775.00</b>	<b>500.00</b>
66 Becas y ayudas a particulares ...	92.000.00	2.725.00	88.775.00	500.00
 <u>PROGRAMA : SERVICIOS MEDICOS</u>				
<u>Registro contable: 14.1.04.00.21.00</u>				
<b>TOTAL</b>	<b>11.876.507.00</b>	<b>400.274.20</b>	<b>10.727.722.46</b>	<b>748.510.34</b>
0 <b>Servicios Personales</b>	<b>9.741.069.00</b>	<b>135.361.00</b>	<b>9.032.842.40</b>	<b>572.865.60</b>
01 Sueldos para cargos fijos .....	7.910.357.00	-	7.345.986.35	564.370.65
051 Jornales .....	929.401.00	47.667.60	879.160.55	2.572.85
06 Sobresueldos .....	853.311.00	87.624.25	759.764.65	5.922.10
08 Servicios especiales .....	48.000.00	69.15	47.930.85	-
1 <b>Servicios no Personales</b>	<b>483.169.00</b>	<b>94.816.05</b>	<b>333.471.06</b>	<b>54.881.89</b>
10 Alquileres .....	31.200.00	1.646.00	28.940.25	613.75
12 Servicios públicos .....	21.670.00	1.888.15	19.781.85	-
13 Gastos de viaje .....	134.700.00	20.286.00	84.695.45	29.718.55
14 Transportes .....	190.618.00	57.057.90	126.176.00	7.384.10
17 Mantenimiento y reparación de e- quipo .....	27.200.00	5.543.25	14.280.75	7.376.00
190 Servicios aduaneros .....	64.811.00	8.034.75	56.365.25	411.00
199 Otros servicios no personales ...	12.970.00	360.00	3.231.51	9.378.49
2 <b>Materiales y Suministros</b>	<b>1.122.179.00</b>	<b>70.057.15</b>	<b>931.409.00</b>	<b>120.712.85</b>
21 Medicinas y productos químicos...	609.000.00	19.178.95	514.663.30	75.157.75
22 Vestuario .....	27.900.00	-	27.803.51	96.49
23 Productos de papel, cartón e im- presos .....	11.051.00	71.70	10.928.23	51.07
24 Alimentos y productos agroforesta les .....	228.780.00	45.600.00	182.242.94	937.06

14 - MINISTERIO DE SALUBRIDAD PUBLICA

Código		Apropiación	Comprometido	Reconocido	Disponible
26	Instrumentos, herramientas y otros productos metálicos .....	27.000.00	1.338.50	18.966.39	6.695.11
27	Repuestos .....	27.622.00	1.358.55	19.872.40	6.391.05
28	Utiles y materiales específicos..	168.000.00	1.632.70	145.133.54	21.233.76
299	Otros materiales y suministros ..	22.826.00	876.75	11.798.69	10.150.56
9	<u>Asignaciones Globales</u>	<u>530.090.00</u>	<u>100.040.00</u>	<u>430.000.00</u>	<u>50.00</u>
99	Otras asignaciones globales .....	530.090.00	100.040.00	430.000.00	50.00

15 - MINISTERIO DE TRABAJO Y BIENESTAR SOCIAL

Código	Apropiación	Comprometido	Reconocido	Disponible	
<b><u>MINISTERIO DE TRABAJO Y BIENESTAR SOCIAL</u></b>					
	<b><u>5.454.770.00</u></b>	<b><u>290.192.44</u></b>	<b><u>4.809.440.63</u></b>	<b><u>355.136.93</u></b>	
<b><u>PROGRAMA : ADMINISTRACION CENTRAL</u></b>					
<b><u>Registro contable: 15.1.01.00.24.00</u></b>					
	<b><u>935.923.00</u></b>	<b><u>30.127.42</u></b>	<b><u>891.935.55</u></b>	<b><u>13.860.03</u></b>	
<b>0</b>	<b><u>634.623.00</u></b>	<b><u>3.899.00</u></b>	<b><u>625.560.95</u></b>	<b><u>5.163.05</u></b>	
01	Sueldos para cargos fijos .....	603.730.00	1.500.00	597.491.10	4.738.90
06	Sobresueldos .....	11.620.00	2.398.95	8.914.40	306.65
07	Gastos de representación .....	10.000.00	-	10.000.00	-
08	Servicios especiales .....	9.273.00	05	9.155.45	117.50
<b>1</b>	<b><u>216.320.00</u></b>	<b><u>14.448.47</u></b>	<b><u>198.261.03</u></b>	<b><u>3.610.50</u></b>	
10	Alquileres .....	82.440.00	-	82.440.00	-
11	Información, imprenta, encuadernación y otros .....	37.750.00	8.262.50	27.686.50	1.801.00
12	Servicios públicos .....	9.026.00	1.732.87	7.277.13	16.00
13	Gastos de viaje .....	42.818.00	1.750.00	40.109.25	958.75
14	Transportes .....	19.450.00	1.183.85	18.237.55	28.60
15	Seguros .....	11.942.00	150.00	11.791.55	45
17	Mantenimiento y reparación de equipo .....	8.875.00	1.062.50	7.098.40	714.10
18	Mantenimiento y reparación de obras .....	624.00	-	623.25	75
199	Otros servicios no personales ....	3.395.00	306.75	2.997.40	90.85
<b>2</b>	<b><u>79.294.00</u></b>	<b><u>8.518.95</u></b>	<b><u>65.713.57</u></b>	<b><u>5.061.48</u></b>	
20	Combustibles y lubricantes .....	26.813.00	3.134.80	23.657.60	20.60
21	Medicinas y productos químicos...	-	-	68.10	68.10(-)
22	Vestuario .....	1.485.00	72.00	1.412.50	50
23	Productos de papel, cartón e impresos .....	5.816.00	1.700.20	3.776.55	339.25
25	Materiales de construcción .....	1.209.00	37.70	844.85	326.45
26	Instrumentos, herramientas y otros productos metálicos .....	3.054.00	56.50	2.145.35	852.15
27	Repuestos .....	20.792.00	1.218.15	19.100.00	473.85
28	Útiles y materiales específicos..	20.030.00	2.299.60	14.614.17	3.116.23
299	Otros materiales y suministros ..	95.00	-	94.45	55
<b>3</b>	<b><u>5.686.00</u></b>	<b><u>3.261.00</u></b>	<b><u>2.400.00</u></b>	<b><u>25.00</u></b>	
31	Equipo y mobiliario de oficina ..	5.686.00	3.261.00	2.400.00	25.00
<b><u>PROGRAMA : ADMINISTRACION DE ASUNTOS LABORALES</u></b>					
<b><u>Registro contable: 15.1.02.00.24.00</u></b>					
	<b><u>1.684.556.00</u></b>	<b><u>45.905.00</u></b>	<b><u>1.616.006.14</u></b>	<b><u>22.644.86</u></b>	
<b>0</b>	<b><u>1.363.246.00</u></b>	<b><u>13.790.50</u></b>	<b><u>1.346.962.60</u></b>	<b><u>2.492.90</u></b>	
01	Sueldos para cargos fijos .....	1.165.351.00	1.725.00	1.163.234.90	391.10
050	Dietas .....	158.800.00	11.350.00	147.450.00	-
06	Sobresueldos .....	33.000.00	715.50	30.182.75	2.101.75
08	Servicios especiales .....	6.095.00	-	6.094.95	05
<b>1</b>	<b><u>211.721.00</u></b>	<b><u>15.768.90</u></b>	<b><u>190.098.25</u></b>	<b><u>5.853.85</u></b>	
10	Alquileres .....	93.827.00	-	93.826.65	35
11	Información, imprenta, encuadernación y otros .....	3.010.00	1.193.50	1.806.50	10.00
12	Servicios públicos .....	12.000.00	1.788.80	10.211.20	-
13	Gastos de viaje .....	66.930.00	7.560.00	55.180.45	4.189.55

15 - MINISTERIO DE TRABAJO Y BIENESTAR SOCIAL

Código		Apropiación	Comprometido	Reconocido	Disponible
14	Transportes .....	15.830.00	3.615.35	11.598.20	616.45
15	Seguros .....	10.951.00	361.75	10.350.00	239.25
17	Mantenimiento y reparación de equipo .....	5.550.00	725.00	4.336.20	488.80
18	Mantenimiento y reparación de obras .....	500.00	100.00	204.20	195.80
199	Otros servicios no personales ...	3.123.00	424.50	2.584.85	113.65
2	<u>Materiales y Suministros</u>	<u>47.589.00</u>	<u>2.582.00</u>	<u>35.841.36</u>	<u>9.165.64</u>
2	Combustibles y lubricantes .....	20.349.00	667.50	19.012.05	669.45
21	Medicinas y productos químicos...	485.00	463.45	-	21.55
22	Vestuario .....	1.605.00	-	314.56	1.290.44
23	Productos de papel, cartón e impresos .....	2.460.00	16.00	1.474.00	970.00
25	Materiales de construcción .....	2.150.00	374.75	1.774.70	55
27	Repuestos .....	4.325.00	507.50	3.389.95	427.55
28	Útiles y materiales específicos	11.855.00	482.80	7.592.00	3.780.20
299	Otros materiales y suministros...	4.360.00	70.00	2.284.10	2.005.90
6	<u>Transferencias Corrientes</u>	<u>62.000.00</u>	<u>13.763.60</u>	<u>43.103.93</u>	<u>5.132.47</u>
60	Transferencias directas a personas .....	10.000.00	3.040.45	3.798.55	3.161.00
61	Fomento y ayuda a organizaciones culturales y sociales .....	52.000.00	10.723.15	39.305.38	1.971.47
<u>PROGRAMA : BIENESTAR SOCIAL</u>					
<u>Registro contable: 15.1.03.00.23.00</u>					
	<u>TOTAL</u>	<u>2.834.291.00</u>	<u>214.160.02</u>	<u>2.301.498.94</u>	<u>318.632.04</u>
0	<u>Servicios Personales</u>	<u>942.221.00</u>	<u>7.198.20</u>	<u>928.938.80</u>	<u>6.084.00</u>
01	Sueldos para cargos fijos .....	915.956.00	1.890.00	913.663.95	402.05
06	Sobresueldos .....	26.265.00	5.308.20	15.274.85	5.681.95
1	<u>Servicios no Personales</u>	<u>413.701.00</u>	<u>42.338.92</u>	<u>363.598.58</u>	<u>7.763.50</u>
10	Alquileres .....	67.950.00	25.00	66.375.00	1.550.00
12	Servicios públicos .....	17.500.00	5.545.22	11.815.88	138.90
13	Gastos de viaje .....	41.400.00	7.934.00	30.539.75	2.926.25
14	Transportes .....	8.450.00	2.396.55	5.468.55	584.90
15	Seguros .....	5.721.00	120.00	5.601.00	-
17	Mantenimiento y reparación de equipo .....	9.300.00	2.545.10	6.543.95	210.95
18	Mantenimiento y reparación de obras .....	4.100.00	535.00	1.358.15	2.206.85
195	Gastos distribución alimentos a través de CARITAS .....	257.040.00	22.348.05	234.691.95	-
199	Otros servicios no personales ...	2.240.00	890.00	1.204.35	145.65
2	<u>Materiales y Suministros</u>	<u>160.369.00</u>	<u>24.410.30</u>	<u>123.592.19</u>	<u>12.366.51</u>
20	Combustibles y lubricantes .....	38.500.00	1.501.00	35.104.55	1.894.45
21	Medicinas y productos químicos...	4.900.00	928.30	3.211.35	760.35
22	Vestuario .....	4.650.00	300.00	3.962.27	387.73
23	Productos de papel, cartón e impresos .....	1.144.00	251.20	630.55	262.25
24	Alimentos y productos agroforestales .....	85.000.00	18.522.35	61.743.45	4.734.20
25	Materiales de construcción .....	2.254.00	177.70	2.013.35	62.95
26	Instrumentos, herramientas y otros productos metálicos .....	50.00	-	9.05	40.95
27	Repuestos .....	8.150.00	842.05	4.917.60	2.390.35
28	Útiles y materiales específicos..	15.100.00	1.727.70	11.543.72	1.828.58
299	Otros materiales y suministros...	621.00	160.00	456.30	4.70
6	<u>Transferencias Corrientes</u>	<u>1.152.000.00</u>	<u>122.671.30</u>	<u>787.074.37</u>	<u>242.254.33</u>



## 15 - MINISTERIO DE TRABAJO Y BIENESTAR SOCIAL

Código		Apropiación	Comprometido	Reconocido	Disponible
60	Transferencias directas a personas .....	566.000.00	53.367.70	305.102.30	207.530.00
69	Otras transferencias corrientes .	586.000.00	69.303.60	481.972.07	34.724.33
9	<u>Asignaciones Globales</u>	<u>166.000.00</u>	<u>17.541.30</u>	<u>98.295.00</u>	<u>50.163.70</u>
99	Otras asignaciones globales .....	166.000.00	17.541.30	98.295.00	50.163.70

20 - PODER JUDICIAL

<u>Código</u>	<u>Apropiación</u>	<u>Comprometido</u>	<u>Reconocido</u>	<u>Disponible</u>
<b><u>PODER JUDICIAL</u></b>	<b><u>19.902.735.00</u></b>	<b><u>387.263.37</u></b>	<b><u>19.145.207.21</u></b>	<b><u>370.264.42</u></b>
<b><u>PROGRAMA : ADMINISTRACION GENERAL</u></b>				
<b><u>Registro contable: 20.1.01.00.10.00</u></b>				
<b><u>TOTAL</u></b>	<b><u>19.902.735.00</u></b>	<b><u>387.263.37</u></b>	<b><u>19.145.207.21</u></b>	<b><u>370.264.42</u></b>
0	<b><u>Servicios Personales</u></b>	<b><u>15.670.835.00</u></b>	<b><u>18.822.85</u></b>	<b><u>15.651.863.00</u></b>
01	Sueldos para cargos fijos .....	14.240.540.00	4.300.00	14.236.200.25
04	Sueldo adicional .....	1.253.795.00	-	1.253.795.00
050	Dietas .....	20.000.00	3.810.85	10.803.50
06	Sobresueldos .....	60.000.00	5.563.00	45.670.10
07	Gastos de representación .....	10.000.00	100.00	4.700.75
08	Servicios especiales .....	86.500.00	5.049.00	100.693.40
				19.242.40(-)
1	<b><u>Servicios no Personales</u></b>	<b><u>852.000.00</u></b>	<b><u>44.735.10</u></b>	<b><u>766.176.24</u></b>
10	Alquileres .....	550.000.00	566.00	549.304.69
11	Información, imprenta, encuadernación y otros .....	8.000.00	121.00	4.642.55
12	Servicios públicos .....	110.000.00	25.212.35	84.437.35
13	Gastos de viaje .....	15.000.00	1.751.00	6.927.00
14	Transportes .....	20.000.00	3.694.90	16.236.30
15	Seguros .....	55.000.00	40.00	54.452.80
17	Mantenimiento y reparación de equipo .....	35.000.00	5.493.10	29.467.70
18	Mantenimiento y reparación de obras .....	15.000.00	-	411.20
190	Servicios aduaneros .....	1.500.00	42.35	969.00
199	Otros servicios no personales ...	42.500.00	7.814.40	19.327.65
				15.357.95
2	<b><u>Materiales y Suministros</u></b>	<b><u>404.000.00</u></b>	<b><u>62.477.93</u></b>	<b><u>241.259.54</u></b>
20	Combustibles y lubricantes .....	35.000.00	14.009.70	18.201.85
22	Vestuario .....	5.000.00	36.00	3.898.27
23	Productos de papel, cartón e impresos .....	42.000.00	13.673.75	15.311.05
27	Repuestos .....	15.000.00	1.411.50	7.881.84
28	Útiles y materiales específicos ..	267.000.00	24.392.08	177.765.28
299	Otros materiales y suministros...	40.000.00	8.954.90	18.201.25
				12.843.85
3	<b><u>Maquinaria y Equipo</u></b>	<b><u>220.000.00</u></b>	<b><u>1.187.49</u></b>	<b><u>180.237.28</u></b>
31	Equipo y mobiliario de oficina ..	114.000.00	841.00	95.888.71
32	Equipo médico y de laboratorio ..	70.000.00	171.49	54.459.21
33	Equipo de transporte .....	20.000.00	-	20.000.00
39	Equipos varios .....	16.000.00	175.00	9.889.36
				5.935.64
4	<b><u>Adquisición de Inmuebles y Equipo Existente</u></b>	<b><u>131.105.00</u></b>	<b><u>131.105.00</u></b>	<b><u>-</u></b>
40	Terrenos .....	131.105.00	131.105.00	-
5	<b><u>Construcciones, Adiciones y Mejoras</u></b>	<b><u>43.395.00</u></b>	<b><u>43.395.00</u></b>	<b><u>-</u></b>
51	Edificios .....	43.395.00	43.395.00	-
6	<b><u>Transferencias Corrientes</u></b>	<b><u>2.567.400.00</u></b>	<b><u>79.806.40</u></b>	<b><u>2.297.406.50</u></b>
60	Transferencias directas a personas .....	325.000.00	14.030.65	121.783.65
62	Indemnizaciones .....	10.000.00	9.000.00	-
65	Transferencias a instituciones públicas y gobiernos locales .....	2.232.400.00	56.775.75	2.175.622.85
				1.40
8	<b><u>Deuda Pública y Otros</u></b>	<b><u>14.000.00</u></b>	<b><u>5.733.60</u></b>	<b><u>8.264.65</u></b>
80	Amortización de la deuda interna.	14.000.00	5.733.60	8.264.65
				1.75

25 - TRIBUNAL SUPREMO DE ELECCIONES

Código	Apropiación	Comprometido	Reconocido	Disponible
<b>TRIBUNAL SUPREMO DE ELECCIONES</b>				
	<u>5.275.885.00</u>	<u>72.376.35</u>	<u>5.026.425.37</u>	<u>177.083.28</u>
<b>PROGRAMA : ADMINISTRACION GENERAL</b>				
<b>Registro contable: 25.1.01.00.10.00</b>				
<b>TOTAL</b>	<u>5.275.885.00</u>	<u>72.376.35</u>	<u>5.026.425.37</u>	<u>177.083.28</u>
<b>0 Servicios Personales</b>	<u>4.263.693.00</u>	<u>7.146.30</u>	<u>4.147.837.55</u>	<u>108.709.15</u>
01 Sueldos para cargos fijos.....	3.575.400.00	-	3.475.466.90	99.933.10
04 Sueldo adicional .....	304.331.00	180.00	301.291.00	2.860.00
06 Sobresueldos .....	288.962.00	4.619.80	284.342.20	-
07 Gastos de representación .....	5.000.00	210.00	4.015.60	774.40
08 Servicios especiales .....	90.000.00	2.136.50	82.721.85	5.141.65
<b>1 Servicios no personales</b>	<u>645.335.00</u>	<u>38.935.41</u>	<u>578.949.99</u>	<u>27.449.60</u>
10 Alquileres .....	434.890.00	7.911.46	426.526.54	542.00
11 Información, imprenta, encuaderna ción y otros .....	20.000.00	363.00	19.637.00	-
12 Servicios públicos .....	28.600.00	8.903.75	19.696.25	-
13 Gastos de viaje .....	70.700.00	8.924.25	44.847.00	16.928.75
14 Transportes .....	30.000.00	5.797.20	22.002.30	2.200.50
15 Seguros .....	7.145.00	534.15	6.606.25	4.60
17 Mantenimiento y reparación de e- quipo .....	14.000.00	2.459.90	11.224.25	315.85
18 Mantenimiento y reparación de o- bras .....	27.000.00	1.449.65	20.434.45	5.115.90
190 Servicios aduaneros .....	1.000.00	301.30	198.70	500.00
199 Otros servicios no personales ...	12.000.00	2.290.75	7.777.25	1.932.00
<b>2 Materiales y Suministros</b>	<u>301.000.00</u>	<u>19.295.52</u>	<u>265.286.74</u>	<u>16.417.74</u>
20 Combustibles y lubricantes .....	21.700.00	3.110.65	18.432.07	157.28
21 Medicinas y productos químicos...	500.00	8.00	190.00	302.00
22 Vestuario .....	2.000.00	-	1.631.74	368.26
23 Productos de papel, cartón e im- presos .....	1.300.00	677.40	553.60	69.00
25 Materiales de construcción .....	20.000.00	1.849.20	11.869.72	6.281.08
26 Instrumentos, herramientas y o- tros productos metálicos .....	500.00	6.70	149.35	343.95
27 Repuestos .....	16.000.00	1.496.20	12.473.50	2.030.30
28 Útiles y materiales específicos..	235.000.00	10.682.72	218.495.71	5.821.57
299 Otros materiales y suministros...	4.000.00	1.464.65	1.491.05	1.044.30
<b>3 Maquinaria y Equipo</b>	<u>38.057.00</u>	<u>6.999.12</u>	<u>15.551.09</u>	<u>15.506.79</u>
31 Equipo y mobiliario de oficina ..	5.140.00	-	5.140.00	-
33 Equipo de transporte .....	15.000.00	-	-	15.000.00
39 Equipos varios .....	17.917.00	6.999.12	10.411.09	506.79
<b>6 Transferencias Corrientes</b>	<u>27.800.00</u>	<u>-</u>	<u>18.800.00</u>	<u>9.000.00</u>
60 Transferencias directas a perso- nas .....	9.000.00	-	-	9.000.00
65 Transferencias a instituciones pú- blicas y gobiernos locales .....	7.200.00	-	7.200.00	-
66 Becas y ayudas a particulares ...	11.600.00	-	11.600.00	-

30 - TRANSFERENCIAS CORRIENTES Y DE CAPITAL

Código	Apropiación	Comprometido	Reconocido	Disponible
<u>TRANSFERENCIAS CORRIENTES Y DE CAPITAL</u>				
<u>TOTAL</u>	<u>121.672.932.00</u>	<u>3.002.252.29</u>	<u>118.031.102.36</u>	<u>639.577.35</u>
<u>PROGRAMA : PENSIONES Y JUBILACIONES</u>				
<u>Registro contable: 30 301 023 00010</u>				
<u>TOTAL</u>	<u>25.003.393.00</u>	<u>188.639.57</u>	<u>24.634.074.28</u>	<u>180.679.15</u>
00010 Beneméritos .....	48.000.00	-	-	48.000.00
00050 Correos, telégrafos y radios nacionales, Ley N° 4 de 23/9/40 y - ley N° 3403 de 28/9/64.....	1.800.000.00	80.57	1.799.662.28	257.15
00100 De derecho .....	1.000.000.00	-	978.843.81	21.156.19
00150 De gracia (Ley N° 14 de 2/12/35).	3.200.000.00	8.208.16	3.109.848.20	81.943.64
00200 Ex-empleados Imprenta Nacional...	4.800.00	-	4.800.00	-
00250 Ex-Presidentes de la República ( Ley N° 2264 de 24/11/58) .....	275.300.00	-	266.200.00	9.100.00
00300 Hacienda y Poder Legislativo (Ley N° 148 de 23/8/43 y sus reformas)	2.000.000.00	230.52	1.999.769.48	-
00350 Magisterio y profesorado (Ley de pensiones y jubilaciones del Magisterio).....	13.993.693.00	28.868.10	13.964.824.90	-
00400 Obras públicas (Ley N° 19 de 4/11/44).....	480.000.00	6.717.45	473.243.35	39.20
00450 Policía Nacional .....	9.600.00	-	9.600.00	-
00500 Registro Público (Ley N° 5 de 16/9/39).....	650.000.00	-	650.000.00	-
00600 Víctimas de Guerra .....	1.466.000.00	138.077.04	1.313.739.99	14.182.97
00550 Ex-Empleados del F.E. al P. ....	70.000.00	6.457.73	63.542.27	-
00650 Pre-viudas de beneméritos y autores de Símbolos Nacionales según Ley N° 3825 .....	6.000.00	-	-	6.000.00
<u>PROGRAMA : REMUNERACIONES ADICIONALES Y PRESTACIONES LEGALES</u>				
<u>Registro contable: 30.302 050</u>				
<u>TOTAL</u>	<u>10.530.000.00</u>	<u>408.584.43</u>	<u>10.064.465.66</u>	<u>56.949.91</u>
00010 Para cubrir sueldo adicional a los servidores públicos .....	900.000.00	-	899.139.95	860.05
00050 Auxilio especial a los servidores públicos, civiles y de la fuerza pública, cuyo sueldo mensual no - pase de trescientos colones .....	920.000.00	113.594.64	762.815.50	43.589.86
00100 Para cubrir obligaciones jurídicas a cargo del Estado, originadas en la aplicación del Código - de Trabajo y en la Ley N° 3287 de 6/6/64, excepto compensación de - vacaciones a funcionarios .....	8.700.000.00	294.989.79	8.402.510.21	2.500.00

30 - TRANSFERENCIAS CORRIENTES Y DE CAPITAL

<u>Código</u>	<u>Apropiación</u>	<u>Comprometido</u>	<u>Reconocido</u>	<u>Disponible</u>	
00150	Para cubrir servicios prestados - por la Caja Costarricense de Seguro Social, a empleados no amparados por el régimen de enfermedad.	10.000.00	-	-	10.000.00
 <u>PROGRAMA : SENTENCIAS Y RESOLUCIONES</u>					
<u>Registro contable: 30 303 050</u>					
<u>TOTAL</u>	<u>662.000.00</u>	<u>250.961.96</u>	<u>411.038.04</u>	-	
00010	Ejecución de sentencias judiciales y resoluciones administrativas ...	450.000.00	88.961.96	361.038.04	-
00020	Para cumplir disposiciones de la Ley N° 3667 de 12/3/66, sentencia de las 9 horas del 21/4/66 dictada por el Juzgado de lo Contencioso - Administrativo y Civil de Hacienda a favor de Ana María Acosta Gutiérrez .....	212.000.00	162.000.00	50.000.00	-
 <u>PROGRAMA : SUBVENCIONES A INSTITUCIONES DE ASISTENCIA MEDICO SOCIAL Y DE DEFENSA SOCIAL</u>					
<u>Registro contable: 30 304 021</u>					
<u>TOTAL</u>	<u>29.566.015.00</u>	-	<u>29.566.015.00</u>	-	
00010	Asistencia hospitalaria .....	300.000.00	-	300.000.00	-
00100	Hospital Nacional de Niños .....	4.817.168.50	-	4.817.168.50	-
00200	Hospital Nacional Antituberculoso.	1.138.917.00	-	1.138.917.00	-
00300	Hospital de Quepos .....	183.400.00	-	183.400.00	-
00400	Hospital Periférico de Ciudad Cortés .....	150.000.00	-	150.000.00	-
00500	Hospital de Turrialba, asistencia Médica de no asegurados .....	91.700.00	-	91.700.00	-
00600	Instituto Materno Infantil CARIT..	1.443.497.50	-	1.443.497.50	-
00700	Departamento de lucha antituberculoso, programa BCG patronato antituberculoso .....	741.211.00	-	741.211.00	-
00800	Dispensario antituberculoso, Plan Cooperativo con UNICEF .....	450.000.00	-	450.000.00	-
00900	Dispensario de Puerto Jiménez ....	18.340.00	-	18.340.00	-
01000	Departamento de Rehabilitación polio .....	300.000.00	-	300.000.00	-
01100	Lucha contra el Cáncer .....	297.925.00	-	297.925.00	-
01200	Lucha antivenerica.....	69.458.00	-	69.458.00	-
01300	Preventorio F. D. Roosevelt .....	161.164.00	-	161.164.00	-
01400	Sanatorio Carlos Durán .....	449.856.00	-	449.856.00	-
01500	Sanatorio Nacional las Mercedes ..	897.530.00	-	897.530.00	-
01600	Sistema hospitalario Nacional y otras instituciones de Asistencia Médico-Social .....	3.000.000.00	-	3.000.000.00	-

30 - TRANSFERENCIAS CORRIENTES Y DE CAPITAL

Código		Apropiación	Comprometido	Reconocido	Disponible
01650	Hospital San Juan de Dios, para - compra corazón pulmonar sala de Cirugía, departamento de Cardiol gía .....	50.000.00	-	50.000.00	-
01700	Juntas de Protección Social, a a distribuir por la Dirección Gene ral de Asistencia Médico-Social..	6.583.605.00	-	6.583.605.00	-
01800	Consejo Técnico de Asistencia Mé dico-Social, parte 6 p. c. renta Lotería Nacional .....	578.644.00	-	578.644.00	-
01850	Junta de Protección Social de Pun tarenas, para compra de equipo - Quirúrgico .....	10.000.00	-	10.000.00	-
02000	Comité Nacional de Salud Mental..	22.000.00	-	22.000.00	-
02100	Cruz Roja Costarricense .....	50.000.00	-	50.000.00	-
02200	Cruz Roja de Puntarenas .....	16.500.00	-	16.500.00	-
	<u>30 304 023</u>				
02300	Centro Nutrición Infantil de Car tago .....	9.170.00	-	9.170.00	-
02400	Centro Nutrición Infantil del Za pote, Provincia de San José.....	11.000.00	-	11.000.00	-
02450	Centro de Nutrición de Curridabat	10.100.00	-	10.100.00	-
02500	Patronato Nacional de Nutrición .	130.500.00	-	130.500.00	-
02600	Comedor San Bosco de Alajuela ...	4.400.00	-	4.400.00	-
02700	Patronato Nacional de Ciegos ....	30.500.00	-	30.500.00	-
02720	Patronato Nacional de Ciegos,para Centro de Rehabilitación para cie gos gaspar Camacho Mesen .....	48.000.00	-	48.000.00	-
02800	<u>30 304 026</u>				
02800	Casa Provincial del Buen Pastor..	72.000.00	-	72.000.00	-
02900	Casa Monserrat de Puntarenas ....	38.500.00	-	38.500.00	-
03000	Hermanas de la Asunción .....	36.000.00	-	36.000.00	-
03100	Hogar Cristiano de Santa Cruz ....	11.000.00	-	11.000.00	-
03200	Sociedad Vicentina de Alajuela ..	2.200.00	-	2.200.00	-
03300	Instituciones de Bienestar Social a distribuir por la Dirección Ge neral de Bienestar Social .....	1.065.200.00	-	1.065.200.00	-
03400	Ciudad de Los niños, Ley N° 2291 de 17/11/58.....	82.129.00	-	82.129.00	-
03500	Patronato Nacional de la Infancia	900.000.00	-	900.000.00	-
03600	Junta Protección del Indio .....	22.000.00	-	22.000.00	-
03700	Consejo Superior de Defensa So cial, incluye artículo 4° de la Ley N° 2981 de 20/12/61.....	5.000.000.00	-	5.000.000.00	-
03800	Patronato Nacional de Hogar Rehabi litación de Santa Ana .....	111.310.00	-	111.310.00	-

30 - TRANSFERENCIAS CORRIENTES Y DE CAPITAL

Código	Apropiación	Comprometido	Reconocido	Disponible
<b>PROGRAMA : SUBVENCIONES A INSTITUCIONES CULTURALES Y DE EDUCACION</b>				
<b>Registro contable: 30 020 305</b>				
<b>TOTAL</b>	<b>22.188.840.00</b>	<b>605.589.16</b>	<b>21.583.249.76</b>	<b>1.08</b>
00010 Editorial Costa Rica (Ley N° 2585 de 23/6/60).....	125.000.00	-	125.000.00	-
00100 Instituto Indigenista .....	2.400.00	-	2.400.00	-
00200 Junta de Vigilancia del Teatro Nacional .....	64.000.00	-	64.000.00	-
00250 Junta Administrativa del Museo Nacional .....	83.663.00	-	83.663.00	-
00300 Comisión Nacional de Cooperación con la UNESCO .....	20.000.00	-	20.000.00	-
<b>30 305 026</b>				
00400 Dirección General de Deportes (Ley N° 1667 de 30/10/53) incluye 30.000 (treinta mil colones) para curso de capacitación de escolares de grados superiores.....	450.000.00	-	450.000.00	-
00600 Cuerpo Nacional de muchachas Guías	5.000.00	-	5.000.00	-
00700 Cuerpo Nacional de Scouts de Costa Rica .....	10.000.00	-	10.000.00	-
<b>30 305 20</b>				
00800 Escuela Normal de Costa Rica ....	36.000.00	-	36.000.00	-
00900 Juntas de Educación a distribuir por el Ministerio de Educación Pública .....	900.000.00	605.589.16	294.410.84	-
01000 Juntas Administrativas de Instituciones de Enseñanza Secundaria y Normal a distribuir por el Ministerio de Educación Pública .....	800.000.00	-	800.000.00	-
01100 Junta Administrativa del Liceo Roberto Brenes Mesen .....	28.700.00	-	28.700.00	-
01200 Junta Administrativa del Liceo Rodrigo Facio, Zapote .....	25.000.00	-	25.000.00	-
01300 Junta Administrativa del Colegio Vocacional Monseñor Sanabria ....	10.000.00	-	10.000.00	-
01400 Junta Administrativa del Liceo - Monseñor Odio Herrera .....	20.000.00	-	20.000.00	-
01450 Junta Administrativa del Liceo San José, para Pasajes y alimentación de Estudiantes de escasos recursos (9 meses -marzo a noviembre).	4.500.00	-	4.500.00	-
01550	100.000.00	-	100.000.00	-
01600 Junta Administrativa del Liceo de Nicoya .....	16.000.00	-	16.000.00	-
01610 Universidad de Costa Rica 10 p.c. presupuesto del Ministerio de Educación Pública .....	13.900.000.00	-	13.899.999.96	04
01620 Escuela de Medicina (Leyes Nos. - 1690 de 14/11/53 y 1278 de 26/4/51) .....	970.000.00	-	969.999.96	04

## 30 - TRANSFERENCIAS CORRIENTES Y DE CAPITAL

Código		Apropiación	Comprometido	Reconocido	Disponible
1630	Proyecto Desarrollo Económico....	62.500.00	-	62.500.00	-
01640	Colegio San Luis Gonzaga .....	750.000.00	-	750.000.00	-
01650	Colegio Nocturno de Cartago .....	125.000.00	-	125.000.00	-
01660	Junta Administrativa del Instituto de Educación Familiar, Tilarán	21.000.00	-	21.000.00	-
01670	Colegio corazón de María, Reformatorio de Mujeres .....	25.000.00	-	25.000.00	-
01680°	Colegio María Auxiliadora, para la obra de Sor María de Romeo .....	10.000.00	-	10.000.00	-
01690	Escuela Vocacional Femenina de Santo Domingo de Heredia .....	75.000.00	-	75.000.00	-
01700	Colegio Vocacional de Heredia ...	100.000.00	-	100.000.00	-
01750	Colegio Vocacional Monseñor Sannabria, Desamparados .....	100.000.00	-	100.000.00	-
01760	Universidad de Costa Rica, Instituto de Estadística, proyectos de Demografía 5.000 dólares .....	33.250.00	-	33.250.00	-
01800	Colegio Vocacional de Alajuela ..	100.000.00	-	100.000.00	-
01900	Colegio Vocacional de Golfito ...	100.000.00	-	100.000.00	-
02000	Colegio Vocacional de Siquirres..	50.000.00	-	50.000.00	-
02100	Colegio de Orientación de Palmar Norte .....	25.000.00	-	25.000.00	-
02200	Colegio Vocacional Agropecuario de Tarrazú .....	30.000.00	-	30.000.00	-
02300	Colegio Vocacional de Orotina ...	50.000.00	-	50.000.00	-
02400	Instituto Agropecuario de Abangares .....	100.000.00	-	100.000.00	-
02500	Instituto de Liberia, Sección Vocacional .....	50.000.00	-	50.000.00	-
02600	Instituto de Rehabilitación Vocacional .... Hospital San Juan de Dios .....	10.000.00	-	10.000.00	-
02700	Liceo de Limón, Sección Vocacional Industrial .....	10.000.00	-	10.000.00	-
02800	Liceo de Santa Cruz de Guanacaste Sección Vocacional .....	30.000.00	-	30.000.00	-
02900	Liceo UNESCO de San Isidro de El General, Sección Vocacional .....	30.000.00	-	30.000.00	-
03000	Liceo de Puriscal, Sección Vocacional .....	30.000.00	-	30.000.00	-
03100	Fundación Educación Católica de San Carlos .....	75.000.00	-	75.000.00	-
03200	Aspirantado Salesianos Domingo Savio, Zaragoza de Palmares .....	12.000.00	-	12.000.00	-
03300	Escuela Salesiana de Orientación Agrícola Cartago .....	10.000.00	-	10.000.00	-



30 - TRANSFERENCIAS CORRIENTES Y DE CAPITAL

Código		Apropiación	Comprometido	Reconocido	Disponible
03400	Escuela de Enfermería y Obstetricia .....	495.427.00	-	495.427.00	-
03500	Escuela Maternal .....	6.000.00	-	6.000.00	-
03600	Escuela Técnica Nacional, alquiler local y servicio préstamo....	72.000.00	-	72.000.00	-
03700	Escuela Técnica Salesiana de Artes y Oficios .....	50.000.00	-	50.000.00	-
03800	Escuela de Enseñanza Especial ...	150.000.00	-	150.000.00	-
03900	Instituto Centroamericano de Extensión de la Cultura )Ley N° 3215 de 19/10/63).....	100.000.00	-	100.000.00	-
04000	Instituto Costarricense de Cultura Hispánica .....	6.000.00	-	6.000.00	-
04200	Instituto Nacional de Aprendizaje Ley N° 3506 de 21/5/65 .....	1.000.000.00	-	999.999.00	1.00
04300	Colegios Vocacionales del Ministerio de Educación Pública (Ley N° 3506 de 21/5/65).....	500.000.00	-	500.000.00	-
04500	Junta de Educación escuela San Rafael Arriba de Desamparados .....	20.000.00	-	20.000.00	-
04600	Junta de Educación de la escuela de Guatuzo de Patarrá de Desamparados .....	10.000.00	-	10.000.00	-
04700	Junta de Educación de General Viejo Pérez Zeledón .....	5.000.00	-	5.000.00	-
04800	Junta de Educación de escuela de La Palma, Pérez Zeledón .....	2.500.00	-	2.500.00	-
04900	Junta de Educación de la escuela de Canalete de Upala .....	5.000.00	-	5.000.00	-
05000	Junta de Educación de escuela del Porvenir, distrito de Tacares ...	5.000.00	-	5.000.00	-
05100	Junta de Educación de escuela de Carrizal, distrito de Río Cuarto.	5.000.00	-	5.000.00	-
05200	Junta de Educación de escuela de La Flor, distrito de Río Cuarto de Grecia .....	5.000.00	-	5.000.00	-
05300	Junta de Educación de escuela de Medio Queso, Los Chiles, Frontera Norte .....	4.000.00	-	4.000.00	-
05400	Junta de Educación de San Ramón - de ciudad Quesada, para reparación de escuela .....	-	-	-	-
05600	Junta de Educación Calle Zamora de San Ramón .....	3.500.00	-	3.500.00	-
05700	Junta de Educación escuela Carlos Luis Valverde, San Ramón .....	2.500.00	-	2.500.00	-
05900	Junta de Educación de escuela de El Hogar de Guácimo .....	15.000.00	-	15.000.00	-
06000	Junta de Educación de escuela de Roxana de Guápiles .....	24.000.00	-	24.000.00	-
06100	Junta de Educación de Turrialba, para Kindergarten .....	3.000.00	-	3.000.00	-

30- TRANSFERENCIAS CORRIENTES Y DE CAPITAL

Código		Apropiación	Comprometido	Reconocido	Disponible
06200	Junta Administrativa Colegio Vocacional femenino Santa María de Guadalupe, Santo Domingo, para sueldos personal, diez secciones nuevas Enseñanza Secundaria .....	100.000.00	-	100.000.00	-
06300	Junta de Educación de Liberia ...	3.900.00	-	3.900.00	-
06500	Junta Administrativa del Liceo de Nicoya .....	2.000.00	-	2.000.00	-
 <u>PROGRAMA : SUBVENCIONES DE CULTO</u>					
<u>Registro contable: 30 306 050</u>					
	<u>TOTAL</u>	<u>279.200.00</u>	-	<u>279.200.00</u>	-
00010	Arzobispo de San José .....	24.000.00	-	24.000.00	-
00100	Venerable Cabildo .....	32.400.00	-	32.400.00	-
00200	Seminario Central, formación de sacerdotes .....	9.600.00	-	9.600.00	-
00300	Iglesia Metropolitana .....	4.800.00	-	4.800.00	-
00400	Arquidiócesis de San José .....	4.800.00	-	4.800.00	-
00500	Curia Metropolitana , Becas al exterior.....	25.000.00	-	25.000.00	-
00600	Obispo de Alajuela .....	19.200.00	-	19.200.00	-
00700	Diócesis de Alajuela .....	11.040.00	-	11.040.00	-
00800	Obispo auxiliar de Alajuela .....	19.200.00	-	19.200.00	-
00900	Vicario Apostólico de Limón .....	21.600.00	-	21.600.00	-
01000	Obispo de Tilarán .....	20.000.00	-	20.000.00	-
01100	Diócesis de Tilarán .....	15.000.00	-	15.000.00	-
01200	Obispo de San Isidro .....	19.200.00	-	19.200.00	-
01300	Obispo de San Isidro-trabajos espirituales en el cantón de Osa...	24.000.00	-	24.000.00	-
01400	Diócesis de San Isidro .....	29.360.00	-	29.360.00	-
 <u>PROGRAMA : SUBVENCIONES A ENTIDADES GREMIALES</u>					
<u>Registro contable: 30 307 050</u>					
	<u>TOTAL</u>	<u>89.100.00</u>	-	<u>89.100.00</u>	-
00010	Colegio de farmacéuticos, servicio de boticas de turno .....	57.600.00	-	57.600.00	-
00100	Colegio de Ingenieros Agrónomos .	19.500.00	-	19.500.00	-
00200	Centro Nacional de Productividad.	12.000.00	-	12.000.00	-

PROGRAMA : CONTRIBUCION A PROGRAMAS COOPERATIVOS Y OTROS SERVICIOS

Registro contable: 30 308 021

30 - TRANSFERENCIAS CORRIENTES Y DE CAPITAL

Código	Apropiación	Comprometido	Reconocido	Disponible
<u>TOTAL</u>	<u>568.310.00</u>	-	<u>568.310.00</u>	-
00010 Oficina de cooperación costarricense americana de Salud Pública. OCCASP .....	368.310.00	-	368.310.00	-
00050 Oficina de Cooperación Costarricense Americana de Salud Pública OCCASP. Campaña contra la Malaria	200.000.00	-	200.000.00	-
<u>PROGRAMA : CUOTAS A ORGANISMOS INTERNACIONALES</u>				
<u>Registro contable: 30 309 010</u>				
<u>TOTAL</u>	<u>6.795.196.00</u>	<u>1.548.477.17</u>	<u>5.070.771.62</u>	<u>175.947.21</u>
00010 Agencia para el Desarrollo Internacional AID, Programa de Asistencia Técnica .....	350.000.00	-	350.000.00	-
00100 Comisión Internacional de trigo tropical US\$2.933 .....	19.505.00	-	19.504.45	55
00200 Comité Intergubernamental para las migraciones europeas, CIME US\$3.783	25.157.00	25.157.00	-	-
00300 Consejo Internacional del trigo - US\$270 40 ctvs. ....	15.099.00	13.300.00	1.798.16	84
00400 Escuela Superior de Administración Pública América Central ESAPAC, (Incluye alquiler local).....	270.000.00	116.750.10	153.249.90	-
00500 Estación Centroamericana de Radio Sonda US \$ 3.000 .....	19.950.00	-	19.950.00	-
00600 Instituto Centroamericana de Investigaciones y Tecnología Industrial ICAITI US \$ 52.000 .....	345.800.00	-	345.800.00	-
00700 Instituto Forestal Latinoamericano US \$ 3.000 .....	19.950.00	-	19.950.00	-
00800 Instituto Indigenista Interamericano US\$ 637 con 72 ctvs. ....	4.241.00	-	4.240.83	17
00900 Instituto Interamericano de Ciencias Agrícolas US\$9.179 con 41 ctvs	61.044.00	-	61.043.07	93
01000 Instituto Interamericano del Niño US\$ 800 .....	5.320.00	5.320.00	-	-
01100 Instituto de Nutrición de Centroamérica y Panamá US\$ 32.500 .....	216.125.00	-	216.125.00	-
01200 Instituto Panamericano de Geografía e Historia US\$ 1.250 con 70 ctvs...	16.631.00	8.313.00	8.317.15	85
01300 Integración Económica Centroamericana US\$ 5.000 .....	46.550.00	46.550.00	-	-
01400 Organización de Aviación Civil Internacional OACI US\$ 6.392 con 26 - ctvs. ....	52.286.00	-	52.284.96	1.04
01500 Organización de Estados Centroamericanos ODECA US\$ 35.172 con 75 ctvs.	233.899.00	-	233.898.78	22
01550 Parlamento Latinoamericano US\$ 5.000	33.250.00	-	33.250.00	-
01600 Organización de los Estados Americanos OEA. Programa de Asistencia Técnica US\$ 6.899 con 18 ctvs .....	45.880.00	-	45.879.54	46

30 - TRANSFERENCIAS CORRIENTES Y DE CAPITAL

Código	Apropiación	Comprometido	Reconocido	Disponible	
01650	Organización Meteorológica Muncial OMM US\$ 2.766 con 67 ctvs .....	18.399.00	-	18.398.35	65
01700	Organización Mundial de la Salud, OMS US\$18.653 con 22 ctvs. ....	124.044.00	-	124.043.91	09
01800	Organización de Policía Internacional INTERPOL US\$ 575 .....	4.489.00	665.00	3.823.75	25
01900	Organismo Internacional Regional - de Sanidad Agropecuaria, OIRSA US \$ 56.195 con 49 ctvs. ....	273.950.00	-	273.949.97	03
01920	Organismo Internacional de Energía Atómica, ¢ 256, incluye ¢ 2.885 de ejercicios anteriores .....	48.253.00	-	48.252.40	60
02000	Oficina Internacional de Educación BIF US\$ 4.041 con 57 ctvs. ....	26.877.00	-	26.876.44	56
02100	Oficina Internacional de Tarifas Aduaneras US\$ 558 con 75 ctvs. ...	3.716.00	-	3.715.68	32
02200	Oficina Sanitaria Panamericana US \$ 43.987 con 61 ctvs. ....	292.518.00	-	292.517.61	39
02300	Oficina Internacional de Trabajo OIT, US\$ 19.667 .....	222.922.00	92.136.00	130.785.55	45
02400	Secretaría Permanente de Integración Económica Centroamericana, SIECA US \$ 50.000 .....	565.250.00	-	565.250.00	-
02500	Organización de las Naciones Unidas para la Agricultura y la Alimentación FAO, US \$ 7.106 .....	63.388.00	47.255.10	16.132.90	-
02600	Organización de las Naciones Unidas para la Educación, la Ciencia y la Cultura, UNESCO. US\$ 10.374 - con 50 ctvs. ....	68.990.00	-	68.990.00	-
02700	Fondo de las Naciones Unidas para la Infancia, UNICEF. US\$ 34.421 ..	228.900.00	-	228.899.65	35
02800	Organización de las Naciones Unidas ONU . US \$ 49.134 con 12 ctvs.	224.887.00	224.886.97	-	03
02900	ONU, Programa de Asistencia Técnica. US \$ 20.106 .....	133.705.00	-	133.704.90	10
03000	ONU, Fondo Especial. US \$ 10.000..	133.000.00	66.500.00	66.500.00	-
03100	ONU, Fuerza de Emergencia de las Naciones Unidas. US \$ 26.094 con - 09 ctvs. ....	173.526.00	-	173.525.69	31
03300	ONU, Gastos locales de vida Expertos Asistencia Técnica .....	288.852.00	79.579.00	209.273.00	-
03320	Programa Mundial de Alimentos ¢... 1.500 .....	9.975.00	-	9.975.00	-
03400	Gastos locales Programa Ordinario ONU .....	34.662.00	34.662.00	-	-
03500	Unión Internacional de Telecomunicaciones. US \$ 27.148 con 15 ctvs.	215.330.00	-	215.328.39	1.61
03600	Unión Panamericana. US \$ 44.829...	267.805.00	267.805.00	-	-
03610	Unión Panamericana Costa Rica US \$ 5.000 .....	33.250.00	-	33.250.00	-

30 - TRANSFERENCIAS CORRIENTES Y DE CAPITAL

Código	Apropiación	Comprometido	Reconocido	Disponible	
03700	Unión Postal de las Américas y España. US \$ 2.283 con 02 ctvs. ...	15.182.00	-	15.182.00	-
03800	Unión Postal Universal. US\$ 2.920 con 55 ctvs. ....	19.422.00	-	19.421.65	35
03900	ONU, Fondo Especial, Proyecto Regional de Desarrollo Pesquero. US. \$ 58.800 .....	403.123.00	12.103.00	391.020.00	-
03930	ONU, Fondo Especial, Proyecto de Expansión y Mejoramiento de los Servicios hidrometeorológicos del Istmo Centroamericano \$ 3.700 ...	24.605.00	24.605.00	-	-
04000	ONU, Fondo Especial, Proyecto de Investigación Minera. US \$ 59.483 con 60 ctvs. ....	571.502.00	-	395.565.94	175.936.06
04100	ONU, Fondo Especial, Construcción Gastos locales programa pesquero. US \$ 6.180 .....	54.663.00	13.566.00	41.097.00	-
04120	Comisión Centroamericana de Desarrollo Pesquero .....	155.540.00	155.540.00	-	-
04250	ONU, Fondo Especial Programas de Investigación de Aguas Subterráneas .....	263.784.00	263.784.00	-	-
04600	Comisión de Eventos Internacionales, aporte de la Feria Internacional de El Salvador que se realizará del 5 al 27 de noviembre de 1966 .....	50.000.00	50.000.00	-	-
 <u>PROGRAMA : SUBVENCIONES A ADMINISTRACIONES LOCALES</u>					
<u>Registro contable: 30 310 016</u>					
<u>TOTAL</u>	<u>21.210.362.00</u>	-	<u>21.210.362.00</u>	-	
00010.	Municipalidades del país: Por impuesto cantonal de licores, por impuesto al café, por impuesto territorial .....	4.783.292.00	-	4.783.292.00	-
00050	Municipalidad de San José: Por impuesto Ad-Valorem, por impuesto licores, extranjeros (Ley - N° 2940 de 18/12/61).....	5.418.867.00	-	5.418.867.00	-
00100	Otras Municipalidades del país: Por impuesto Ad-Valorem, por impuesto licores, extranjeros (Ley - N° 2940 de 18/12/61).....	10.790.203.00	-	10.790.203.00	-
00200	Municipalidad de Puriscal: Subvención a Junta cantonal caminos, para repuestos y misceláneos	50.000.00	-	50.000.00	-
00800	Municipalidad de San Ramón: Para becas .....	3.000.00	-	3.000.00	-
01100	Becas estudiantes al Colegio Católico .....	10.000.00	-	10.000.00	-
01300	Para subvención al Colegio agropecuario San Benito .....	5.000.00	-	5.000.00	-
01700	Subvención al Colegio Agropecuario de Santa Clara de San Carlos, para sueldos de profesores .....	100.000.00	-	100.000.00	-

30 - TRANSFERENCIAS CORRIENTES Y DE CAPITAL

Código	Apropiación	Comprometido	Reconocido	Disponible	
02100	Municipalidad de Cartago, Centro Nutrición, Dulce Nombre, Cartago .....	15.000.00	-	15.000.00	-
02700	Municipalidad de El Guarco, arreglo escuela Tobosi, Cartago	10.000.00	-	10.000.00	-
03500	Subvención al Conjunto Cultural Folklórico 25 de Julio .....	5.000.00	-	5.000.00	-
04500	Municipalidad de Cañas, puente Palmira, en Cañas .....	5.000.00	-	5.000.00	-
04600	Becas para educación familiar (Municipalidad de Tilarán)....	15.000.00	-	15.000.00	-
 <u>PROGRAMA : SUBVENCIONES A INSTITUCIONES Y EMPRESAS ESTATALES</u>					
<u>Registro contable: 30 311 030</u>					
<u>TOTAL</u>	<u>1.250.000.00</u>	-	<u>1.250.000.00</u>	-	
00010	Instituto de Tierras y Colonización (Ley N° 3021, art. 6°, inciso a) de 21/8/62) .....	500.000.00	-	500.000.00	-
00100	Junta Administrativa Portuaria y Desarrollo de la Vertiente Atlántica (JAPDEVA) .....	500.000.00	-	500.000.00	-
00200	Instituto Costarricense de Electricidad, saldo subvención de la Junta Administrativa del Servicio Eléctrico de Cartago .....	250.000.00	-	250.000.00	-
 <u>PROGRAMA : APORTES A ADMINISTRACIONES LOCALES</u>					
<u>Registro contable: 30 413 037</u>					
<u>TOTAL</u>	<u>3.272.516.00</u>	-	<u>3.046.516.00</u>	<u>226.000.00</u>	
00300	Camino Guachipelín .....	30.000.00	-	30.000.00	-
00500	Palacio Municipal .....	45.000.00	-	-	45.000.00
01000	Municipalidad de Puriscal, compra terreno plaza deportes San Rafael	20.000.00	-	20.000.00	-
01050	Para taller escolar .....	20.000.00	-	20.000.00	-
01200	Aporte a la Junta Progresista de San Antonio de Puriscal para Cañerías .....	20.000.00	-	20.000.00	-
01300	Junta Edificadora de la Iglesia en la Gloria de Puriscal .....	15.000.00	-	15.000.00	-
01400	Junta Edificadora de la Iglesia de Piedades de Puriscal .....	20.000.00	-	20.000.00	-
02200	Entubamiento acequia y otras mejoras en B° El Jardín en Guadalupe .....	4.500.00	-	4.500.00	-
02300	Para la biblioteca pública de Guadalupe, compra de libros y construcción de estantes y anaqueles	5.000.00	-	5.000.00	-
02400	Alumbrado Público, Sector "El Alto", los Tangues, Ipis de Goicoechea .....	10.000.00	-	10.000.00	-

## 30 - TRANSFERENCIAS CORRIENTES Y DE CAPITAL

Código	Apropiación	Comprometido	Reconocido	Disponible	
02800	Cañería Coyolar .....	20.000.00	-	20.000.00	-
02900	Municipalidad de Montes de Oca. Com pra terreno para plaza de deportes en Sabanilla .....	40.000.00	-	40.000.00	-
03100	Municipalidad de Pérez Zeledón, - construcción Palacio Municipal ...	120.000.00	-	120.000.00	-
03600	Municipalidad de León Cortés, Cañe- ría de San Rafael de León Cortés..	85.000.00	-	85.000.00	-
03700	Cañería San Francisco .....	5.000.00	-	5.000.00	-
03800	Cañería en San Antonio .....	4.000.00	-	4.000.00	-
03900	Junta Edificadora Iglesia de San Francisco de Dos Ríos .....	25.000.00	-	25.000.00	-
04000	Junta Pro-cementerio de San Sebas- tian .....	73.500.00	-	73.500.00	-
04400	Municipalidad de San Ramón, para Cañería Alto Villegas .....	25.000.00	-	25.000.00	-
04410		15.000.00	-	15.000.00	-
04500	Unidad Sanitaria y Centro de Nu- trición .....	60.000.00	-	60.000.00	-
04600	Estadio local .....	30.000.00	-	30.000.00	-
04700	Para Colegio Patriarca San José...	25.000.00	-	25.000.00	-
04800	Construcción Iglesia del Tremedal.	10.000.00	-	10.000.00	-
04900	Para escuela La Sabana .....	15.000.00	-	15.000.00	-
05000	Escuela Piedades Norte en Zona A- rredondo .....	10.000.00	-	10.000.00	-
05100	Compra plaza Carrera Buena .....	4.000.00	-	4.000.00	-
05200	Para compra malla para iglesia San Juan .....	4.000.00	-	4.000.00	-
05300	Compra plaza San Isidro .....	10.000.00	-	10.000.00	-
05400	Construcción puente Río Jabonal en San Antonio .... Zapotal, camino Montes de Oro ....	5.000.00	-	5.000.00	-
05450	Para plaza deportes en caserío San José del Higuero, distrito de San tiago de San Ramón .....	2.000.00	-	2.000.00	-
05500	Municipalidad de Grecia, electrifi- cación calle de San José .....	25.000.00	-	25.000.00	-
05600	Compra terreno escuela de La Cata- luña, distrito de Tacares .....	10.000.00	-	10.000.00	-
05700	Construcción cañería Santa Gertru- dis Sur .....				
05800	Electrificación San Juan, distrito de Bolívar .....	10.000.00	-	10.000.00	-
05900	Electrificación distrito de La Are- na .....	15.000.00	-	15.000.00	-
06000	Compra de instrumentos para el Li- ceo León Cortés .....	5.000.00	-	5.000.00	-

30 - TRANSFERENCIAS CORRIENTES Y DE CAPITAL

Código		Apropiación	Comprometido	Reconocido	Disponible
06100	Electrificación calle San Roque El Agualote .....	6.000.00	-	6.000.00	-
07700	Para obras en el cantón -Municipalidad de Palmares- .....	18.000.00	-	18.000.00	-
07800	Para comprar terrenos adyacentes - a las nacientes de la cañería del cantón .....	40.000.00	-	40.000.00	-
08100	Para tanque de cañería .....	10.000.00	-	10.000.00	-
08200	Municipalidad de Poas, construcción Palacio Municipal en San Pedro ...	40.000.00	-	-	40.000.00
08400	Para ayudar a la compra de una ambulancia que hará el servicio en Pital .....	7.500.00	-	7.500.00	-
09000	Camino Zarcerero Buena Vista .....	20.000.00	-	20.000.00	-
09100	Para obras en el cantón .....	35.000.00	-	35.000.00	-
09200	Construcción y mobiliario, Palacio Municipal .....	50.000.00	-	50.000.00	-
10400	Junta Edificadora de Iglesia de - Guadalupe de Cartago .....	15.000.00	-	15.000.00	-
10800	Para gradería del estadio, centro-de Turrialba .....	50.000.00	-	50.000.00	-
10900	Servicio eléctrico de Turrialba a Santa Cruz .....	60.000.00	-	60.000.00	-
11100	Instalación eléctrica de La Suiza a Tuis .....	20.000.00	-	20.000.00	-
11200	Cañería el Reparto .....	25.000.00	-	25.000.00	-
11300	Camino y puente en Calle Rivel, La Suiza .....	20.000.00	-	20.000.00	-
11600	Mejoras en Cañerías de Cot .....	50.000.00	-	50.000.00	-
11800	Plaza deportes, El Empalme, Guarco	5.000.00	-	5.000.00	-
12000	Plaza deportes El Empalme .....	10.000.00	-	10.000.00	-
12100	Municipalidad de Barba, para centro Comunal .....	30.000.00	-	30.000.00	-
12200	Construcción escuela puente Salas.	10.000.00	-	10.000.00	-
12300	Alumbrado en caserío de Buena Vista .....	15.000.00	-	15.000.00	-
12400	Construcción ermita San José de la Montaña .....	10.000.00	-	10.000.00	-
12500	Municipalidad de Santo Domingo, asfaltado San Miguel Sur Paracito...	18.000.00	-	18.000.00	-
12600	Arreglo Ampliación carretera Santo Tomás .....	10.000.00	-	10.000.00	-
12700	Aporte municipal para alumbrado de portivo en plaza nueva .....	15.000.00	-	15.000.00	-
12800	Ampliación escuela San Miguel Norte .....	10.000.00	-	10.000.00	-
12900	Ayuda construcción iglesia de San Miguel Norte, compensación por la plaza de deportes .....	20.000.00	-	-	20.000.00



30 - TRANSFERENCIAS CORRIENTES Y DE CAPITAL

Código		Apropiación	Comprometido	Reconocido	Disponible
13000	Construcción escuela Lourdes de - San Miguel Norte .....	15.000.00	-	15.000.00	-
13600	Mejoras en escuela de San Juan ..	15.000.00	-	15.000.00	-
14100	Alumbrado en Calle Tierra Blanca.	5.000.00	-	5.000.00	-
14200	Municipalidad de Belén, mejoras en cañería de La Ribera .....	10.000.00	-	10.000.00	-
14300	Municipalidad de San Joaquín de - Flores, ayuda instalación Colegio de Enseñanza Media .....	10.000.00	-	10.000.00	-
14400	Instalación Liceo .....	10.000.00	-	10.000.00	-
17800	Municipalidad de Cañas para escue la Plan Comunal .....	18.000.00	-	18.000.00	-
17910	Provincia Guanacaste, Municipali- dad de Cañas, para asfaltado de - sus calles .....	150.000.00	-	150.000.00	-
18000	Municipalidad de Abangares, servi- cio eléctrico en Arroyo Blanco ..	10.000.00	-	10.000.00	-
18100	Para salón Juan XXIII .....	25.000.00	-	25.000.00	-
18200	Municipalidad de Tilarán, cañerías en el Cantón .....	10.000.00	-	10.000.00	-
18300	Centro de Nutrición .....	40.000.00	-	40.000.00	-
18400	Construcción Kindergarten .....	10.000.00	-	10.000.00	-
18500	Compra de equipo y curso de capa- citación de aprendizaje .....	12.000.00	-	12.000.00	-
18900	Para pagar mejoras a ocupantes - lotes parque La Punta .....	35.000.00	-	35.000.00	-
19000	Trocha y alcantarillado camino Ca- bo Blanco a Playa Naranjo .....	20.000.00	-	20.000.00	-
19050	Obras de saneamiento a el B° Del Carmen .....	150.000.00	-	150.000.00	-
19100	municipalidad de Esparta, camino San Juan Grande a entronque cami- no San Rafael de Esparta .....	10.000.00	-	10.000.00	-
19200	Construcción pabellón en el Liceo de Esparta .....	30.000.00	-	30.000.00	-
19300	Municipalidad de Montes de Oro, ca- mino Palmital a Cedral .....	10.000.00	-	10.000.00	-
19400	Lastrado camino Zagala Interameri- cana .....	10.000.00	-	10.000.00	-
19600	Municipalidad de Aguirre para - puente en Boca Vieja y Cocal ....	10.000.00	-	10.000.00	-
20700	Municipalidad de Golfito, Junta - de Educación de Río Claro de Gol- fito, compra de pupitres y arre- glo del edificio .....	10.000.00	-	10.000.00	-
30130	Provincia de Puntarenas Municipa- lidad de Golfito, construcción - centro rural de asistencia Médica de Villa Neily .....	50.000.00	-	50.000.00	-
30960	Para centro de nutrición Guápiles	-	-	-	-

30 - TRANSFERENCIAS CORRIENTES Y DE CAPITAL

Código +		Apropiación	Comprometido	Reconocido	Disponible
30960	Municipalidad de Pococí, para obras en el cantón .....	121.000.00	-	-	121.000.00
40400	Juntas cantonales de caminos vecinales, (Ley N° 1851 de 28/2/55).. Escazú .....	16.175.00	-	16.175.00	-
40450	Puriscal .....	40.281.00	-	40.281.00	-
40500	Tarrazú .....	5.600.00	-	5.600.00	-
40550	Aserrí .....	28.615.00	-	28.615.00	-
40600	Mora .....	10.393.00	-	10.393.00	-
40650	Goicoechea .....	9.252.00	-	9.252.00	-
40700	Alajuelita .....	10.395.00	-	10.395.00	-
40750	Coronado .....	7.588.00	-	7.588.00	-
40800	Acosta .....	8.088.00	-	8.088.00	-
40850	Moravia .....	2.021.00	-	2.021.00	-
40900	Montes de Oca .....	6.874.00	-	6.874.00	-
40950	Turrubares .....	23.585.00	-	23.585.00	-
41000	Dota .....	8.553.00	-	8.553.00	-
41050	Curridabat .....	13.352.00	-	13.352.00	-
41100	Pérez Zeledón .....	94.449.00	-	94.449.00	-
41150	Alajuela .....	51.066.00	-	51.066.00	-
41200	San Ramón .....	32.709.00	-	32.709.00	-
41250	Grecia .....	27.219.00	-	27.219.00	-
41300	San Mateo .....	7.247.00	-	7.247.00	-
41350	Atenas .....	11.692.00	-	11.692.00	-
41400	Naranjo .....	32.902.00	-	32.902.00	-
41450	Palmares .....	12.291.00	-	12.291.00	-
41500	Poas .....	9.384.00	-	9.384.00	-
41550	Orotina .....	11.045.00	-	11.045.00	-
41600	San Carlos .....	26.741.00	-	26.741.00	-
41650	Alfaro Ruiz .....	19.767.00	-	19.767.00	-
41700	Valverde Vega .....	7.663.00	-	7.663.00	-
41750	Cartago .....	10.607.00	-	10.607.00	-
41800	Paraiso .....	8.699.00	-	8.699.00	-
41850	La Unión .....	8.778.00	-	8.778.00	-
41900	Jiménez .....	20.549.00	-	20.549.00	-
41950	Turrialba .....	18.578.00	-	18.578.00	-
42000	Alvarado .....	7.587.00	-	7.587.00	-
42050	Oreamuno .....	9.195.00	-	9.195.00	-
42100	El Guarco .....	3.373.00	-	3.373.00	-

30 - TRANSFERENCIAS CORRIENTES Y DE CAPITAL

Código		Apropiación	Comprometido	Reconocido	Disponibl
42150	Heredia .....	14.439.00	-	14.439.00	-
42200	Barba .....	12.157.00	-	12.157.00	-
42250	Santo Domingo .....	9.162.00	-	9.162.00	-
42300	Santa Bárbara .....	11.413.00	-	11.413.00	-
42350	San Rafael .....	8.457.00	-	8.457.00	-
42400	San Isidro .....	17.379.00	-	17.379.00	-
42450	Flores .....	3.350.00	-	3.350.00	-
42500	San Pablo .....	3.868.00	-	3.868.00	-
42550	Liberia .....	4.128.00	-	4.128.00	-
42600	Nicoya .....	37.045.00	-	37.045.00	-
42650	Bagaces .....	5.832.00	-	5.832.00	-
42700	Santa Cruz .....	24.153.00	-	24.153.00	-
42750	Carrillo .....	12.160.00	-	12.160.00	-
42800	Cañas .....	38.484.00	-	38.484.00	-
42850	Abangares .....	29.203.00	-	29.203.00	-
42900	Tilarán .....	36.065.00	-	36.065.00	-
42950	Nandayure .....	19.413.00	-	19.413.00	-
43000	Puntarenas .....	26.659.00	-	26.659.00	-
43050	Esparta .....	12.258.00	-	12.258.00	-
43100	Buenos Aires .....	3.499.00	-	3.499.00	-
43150	Montes de Oro .....	205.00	-	205.00	-
43200	Aguirre .....	992.00	-	992.00	-
43250	Pococí .....	55.412.00	-	55.412.00	-
43300	Siquirres .....	145.00	-	145.00	-
43350	Los Chiles .....	6.290.00	-	6.290.00	-
43400	Upala .....	535.00	-	535.00	-

PROGRAMA : APORTES A INSTITUCIONES CULTURALES Y DE EDUCACION

	<u>TOTAL</u>	<u>258.000.00</u>	-	<u>258.000.00</u>	-
00200	Junta Administrativa del Liceo - del Sur para terminación construcción .....	50.000.00	-	50.000.00	-
00300	Junta Administrativa del Colegio Superior de Señoritas, para acondicionamiento Salón de Conferencias .....	10.000.00	-	10.000.00	-
00400	Junta Administrativa Liceo Napoleón Quesada, sección nocturna, para mobiliario y material didáctico .....	20.000.00	-	20.000.00	-
00450	Para equipo de trabajo .....	15.000.00	-	15.000.00	-

30 - TRANSFERENCIAS CORRIENTES Y DE CAPITAL

Código		Apropiación	Comprometido	Reconocido	Disponible
00500	Junta Administrativa del Instituto Superior de Educación de San Ramón. Para equipo de cocina ....	10.000.00	-	10.000.00	-
00550	Para mobiliario .....	28.000.00	-	28.000.00	-
00700	Junta Administrativa Liceo Cañas. Para compra terreno, pago parcial	30.000.00	-	30.000.00	-
00800	Junta Administrativa Liceo de Filadelfia. Para compra terreno, pago parcial .....	30.000.00	-	30.000.00	-
01000	Junta Administrativa del Colegio de Quepos, acondicionamiento del edificio .....	25.000.00	-	25.000.00	-
01250	Junta de Educación, escuela Los Angeles, Ipís de Goicoechea, mejoras y mobiliario de la escuela ..	5.000.00	-	5.000.00	-
01300	Junta de Educación de Mata de Platano de Goicoechea, mejoras y reparación en la escuela .....	5.000.00	-	5.000.00	-
02000	Junta de Educación escuela Darío Flores, Santiago de Puriscal, para compra terreno para agricultura .....	10.000.00	-	10.000.00	-
02100	Junta de Educación de San Roque, Grecia. Construcción escuela ....	20.000.00	-	20.000.00	-

50 - DEUDA EXTERNA E INTERNA

<u>Código</u>	<u>Apropiación</u>	<u>Comprometido</u>	<u>Reconocido</u>	<u>Disponible</u>	
<u>DEUDA EXTERNA E INTERNA</u>					
<u>TOTAL</u>	<u>109.351.193.00</u>	<u>400.102.34</u>	<u>107.233.005.02</u>	<u>1.718.085.64</u>	
<u>PROGRAMA 5.01 - AMORTIZACION DEUDA EXTERNA</u>					
<u>TOTAL</u>	<u>26.375.545.59</u>	<u>200.000.00</u>	<u>26.066.632.30</u>	<u>108.913.29</u>	
00100	Bonos refundición Deuda Americana 1953 (Ley N° 1560 de 6/5/53).....	2.969.689.31	-	2.969.688.31	1.00
00200	Deuda Francesa (Ley N° 2316 de 21/1/59).....	137.971.00	-	137.970.88	12
00300	Deuda Inglesa (Ley N° 1940 de 28/9/55).....	1.066.750.00	-	1.028.178.11	38.571.89
00500	Export Import Bank of Washington. Creditos N° 275 y N° 330 (Ley N° 1264 de 8/2/51).....	3.116.117.00	-	3.116.116.64	36
00700	Préstamos Hospital Nacional de Niños (Ley N° 2143 de 6/7/57).....	672.458.00	-	672.457.44	56
00800	Nuevo crédito por arreglo de los créditos Nos. 754, 275 y 350. (Ley N° 3378).....	2.197.070.89	-	2.197.070.89	-
00820	Por fianza otorgada a favor de la Sociedad Italiana de Colonización, SICA. (Ley N° 2088 de 23/11/56).....	110.829.00	-	110.829.00	-
00850	Bank of American National Trust and Saving Association de California (Ley N° 3104 de 3/4/63).....	3.325.000.00	-	3.325.000.00	-
00900	Banco Internacional de Reconstrucción y Fomento. Crédito N° 299 de Ley N° 2979 de 19/12/61).....	2.320.850.00	-	2.314.309.50	6.540.50
01100	Societe des Fonderies de Font a Mousson de Vancy, Francia (Ley N°-2505 de 21/12/59).....	1.573.892.39	-	1.510.093.53	63.798.86
01200	Meadow Brook National Bank (Ley - N° 3528 de 12/7/65).....	1.662.500.00	-	1.662.500.00	-
01300	Banco Interamericano de Desarrollo. Pago asistencia técnica para la evaluación del sistema bancario Nacional de Costa Rica .....	81.184.00	-	81.184.00	-
01320	Banco Interamericano de Desarrollo BID. Crédito N° 80 T F. (Ley - N° 3381 de 7/9/64).....	339.000.00	-	339.000.00	-
01400	Departamento Postal de Estados Unidos y Pan American World Airways. Deuda ejercicios anteriores..	200.000.00	200.000.00	-	-
01500	Deuda al Gobierno de los Estados Unidos de Norteamérica, por semestres carretera Interamericana acumulada de 1953 a 1961 .....	200.000.00	-	200.000.00	-
01600	Continental Illinois National Bank and Trust Company of Chicago	6.402.234.00	-	6.402.234.00	-
<u>PROGRAMA 5.02 - INTERESES DEUDA EXTERNA</u>					
<u>TOTAL</u>	<u>10.822.786.41</u>	<u>66.474.00</u>	<u>9.909.004.11</u>	<u>847.308.30</u>	
00100	Bonos refundición Deuda Americana 1953 (Ley N° 1560 de 6/5/53).....	458.519.69	-	458.519.69	-

50 - DEUDA EXTERNA E INTERNA

Código		Apropiación	Comprometido	Reconocido	Disponible
00200	Deuda Francesa (Ley N° 2316 de 21/1/59).....	165.566.00	-	165.565.04	96
00300	Deuda Inglesa (Ley N° 1940 de 28/9/55).....	1.282.632.00	-	1.279.162.45	3.469.55
00400	Export Import of Washington. Crédito N° 754. (Leyes Nos. 2003 de 13/2/56 y 2313 de 22/12/58).....	2.334.942.00	-	2.334.942.00	-
00500	Créditos Nos. 275 y 330. (Ley N° 1264 de 8/2/51).....	544.791.00	-	544.790.80	20
00600	Préstamo Carretera a El Coco. (Ley N° 2661 de 14/11/60).....	758.094.00	-	758.094.00	-
00700	Préstamo Hospital Nacional de Niños. (Ley N° 2143 de 6/7/57).....	362.042.00	-	356.882.95	5.159.05
00800	Nuevo crédito por US \$2.643.093 - con 37 ctvs. (Ley N° 3378).....	1.046.161.11	66.474.00	979.675.67	11.44
00820	Por finanza otorgada a favor de - la Sociedad Italiana de Colonización, SICA. (Ley N° 2088 de 23/11/56).....	14.506.00	-	14.505.26	74
00900	Continental Illinois National Bank and Trust Company of Chicago. (Ley N° 3005 de 11/7/62).....	305.966.54	-	299.221.41	6.745.13
01000	Bank of America National Trust and Saving Assocation, de California. (Ley N° 3104 de 3/4/63).....	531.540.00	-	285.626.74	245.913.26
01200	Banco Internacional de Reconstrucción y Fomento. Crédito N° 299 - (Ley N° 2979 de 19/12/61).....	992.248.10	-	931.614.00	60.634.10
01300	Crédito N° 80 T F (Ley N° 3381 de 7/9/64).....	132.636.00	-	117.308.40	15.327.60
01400	Agencia Internacional para el Desarrollo. Crédito N° 10 (Ley N° 2979).....	240.963.00	-	140.594.30	100.368.70
01500	Crédito N° 515 L 006 (Ley N° 3327)	99.750.00	-	53.938.82	45.811.18
01600	Crédito N° 515 L 007 (Ley N° 3225)	74.837.97	-	74.813.00	24.97
01700	Crédito N° 515 L 008 (Ley N° 3232)	69.825.00	-	39.461.43	30.363.57
01750	Crédito N° 515 L 009 (Ley N° 3231)	104.738.00	-	74.144.97	30.593.03
01800	Crédito N° 515 L 011 (Ley N° 3495 de 13/2/65).....	166.250.00	-	10.138.59	156.111.41
01900	Crédito N° 515 L 012 (Ley N° 3494 de 9/2/65).....	86.450.00	-	15.790.23	70.659.77
02200	Societe des Fonderies de Font a - Mousson de Vancy, Francia. (Ley N° 2505 de 21/12/59).....	81.113.00	-	5.000.00	76.113.00
02300	Meadow Brook National Bank. (Ley N° 3528 de 12/7/65).....	969.215.00	-	969.214.36	64
<u>PROGRAMA 5.03 - OTROS EGRESOS DEUDA EXTERNA</u>					
<u>TOTAL</u>		<u>200.000.00</u>	<u>40.313.74</u>	<u>19.910.37</u>	<u>139.775.89</u>
00010	Comisiones honorarios y otros gastos .....	200.000.00	40.313.74	19.910.37	139.775.89

50 - DEUDA EXTERNA E INTERNA

Código	Apropiación	Comprometido	Reconocido	Disponible
<b>PROGRAMA 6.05 - AMORTIZACION DEUDA INTERNA</b>				
<b>TOTAL</b>	<b>39.805.619.48</b>	<b>62.236.00</b>	<b>39.667.782.00</b>	<b>75.601.48</b>
00100	Banco Central de Costa Rica. (Ley N° 15 de 9/11/45).....	310.000.00	-	310.000.00
00200	Bonos conversión vales expropiación, 6 por ciento 1959. (Ley N° 2395 de 2/7/59) .....	860.343.00	-	860.343.00
00300	Bonos Deuda Interna, 7 por ciento 1957. (Ley N° 2178 de 1/11/57)	1.249.000.00	-	1.249.000.00
00400	Bonos Deuda Interna, 7 por ciento 1959. (Ley N° 2498 de 17/12/59)..	2.597.789.00	-	2.597.789.00
00500	Bonos electrificación Heredia, 7 y medio por ciento 1944 .....	111.000.00	-	111.000.00
00600	Bonos, 7 por ciento 1960. (Ley N° 2542 de 17/2/60).....	520.000.00	-	520.000.00
00700	Bonos, 7 por ciento 1961. (Ley N° 2853 de 30/10/61).....	1.419.700.00	-	1.419.700.00
00800	Bonos agrarios, 7 por ciento 1963 (Ley N° 3167 de 12/8/63).....	564.718.00	-	564.718.00
00900	Bonos Seguro Social, 5 y medio por ciento 1963. (Ley N° 3161 de 5/8/63).....	407.000.00	-	407.000.00
01000	Bonos, 7 por ciento 1963. (Ley N° 3174 de 12/8/63).....	487.319.20	-	487.319.00
01100	Bonos conversión de impuestos, 5 por ciento. (Ley N° 3173 de 12/8/63).....	9.212.713.00	-	9.212.713.00
01200	Bonos, 7 por ciento Deuda Política 1962. (Ley N° 3044 de 26/10/62)	1.441.000.00	-	1.441.000.00
01300	Bonos refundición Deuda Interna, 7 por ciento 1959. ....	3.840.000.00	-	3.840.000.00
01400	Bonos sistema bancario nacional, 7 por ciento 1959 .....	2.326.001.28	-	2.326.000.00
01500	Bonos Vivienda para asegurados, 5 y medio por ciento. (Ley N° 3242 de 14/11/63).....	563.000.00	-	563.000.00
01600	Bonos sueldo adicional, 7 por ciento 1963. (Ley N° 3247 de 4/12/63).....	588.630.00	-	549.000.00
01700	Bonos obras escolares, 7 por ciento. (Ley N° 3247 de 4/12/63).....	1.679.694.00	-	1.678.200.00
01800	Banco Nacional de Costa Rica y Banco de Costa Rica, por compra propiedad en Cartago a Sucesión de Arabela Jiménez Tinoco. (Ley N° 2418 de 12/11/59).....	22.602.00	22.602.00	-
01900	Créditos Bancarios. Compra edificio Wolf. (Ley N° 1864 de 23/4/65)	39.634.00	39.634.00	-
02000	Bonos Deuda Interna. 7 por ciento 1965 .....	1.343.000.00	-	1.343.000.00
02100	Bonos inversión pública, 1966 ...	713.055.00	-	712.000.00
02200	Bonos Consolidación Deuda Flotante, 5 y tres cuartos por ciento en 1964 .....	6.650.000.00	-	6.650.000.00

50 - DEUDA EXTERNA E INTERNA

Código		Apropiación	Comprometido	Reconocido	Disponible
02300	Bonos INVU, 7 por ciento 1964....	1.193.000.00	-	1.193.000.00	-
02350	Saldo adeudado compra Estación Experimental Enrique Jiménez N. Art. 5° de la Ley N° 3090 de 6/2/63...	521.00	-	-	521.00
02500	Bonos Deuda Política, 8 por ciento 1966. (Ley N° 3691 de 16/6/66)	1.665.900.00	-	1.633.000.00	32.900.00
<b>PROGRAMA 6.06 - INTERESES DEUDA INTERNA</b>					
<b>TOTAL</b>		<b><u>31.941.100.52</u></b>	<b><u>31.078.60</u></b>	<b><u>31.568.535.49</u></b>	<b><u>341.486.43</u></b>
00010	Banco de Costa Rica. Intereses - rotativo gastos Plan Vial. (Ley N° 2986 de 20/12/61).....	100.000.00	-	-	100.000.00
00100	Banco Nacional de Costa Rica y - Banco de Costa Rica. Por compra - propiedad en Cartago a Sucesión - de Arabela Jiménez Tinoco. (Ley N° 2418 de 12/11/59).....	5.430.00	5.430.00	-	-
00200	Bonos conversión vales expropiación. 6 por ciento 1959. (Ley N° - 2395 de 2/7/59).....	910.845.00	-	910.800.00	45.00
00300	Bonos Deuda Interna. 7 por ciento 1957. (Ley N° 2178 de 1/11/57)...	1.549.509.00	-	1.549.508.00	1.00
00400	Bonos Deuda Interna. 7 por ciento 1959. (Ley N° 2498 de 17/12/59)..	96.810.00	-	96.810.00	-
00500	Bonos electrificación Heredia. 7 - y medio por ciento 1944 .....	3.075.00	-	3.075.00	-
00600	Bonos 7 por ciento 1960. (Ley N° - 2542 de 17/2/60).....	879.254.00	-	878.872.00	382.00
00700	Bonos 7 por ciento 1961. (Ley N° 2853 de 30/10/61).....	2.778.063.00	-	2.778.062.00	1.00
00800	Bonos Agrarios 7 por ciento 1963.	1.221.375.00	-	1.221.375.00	-
00900	Bonos Seguro Social 5 y medio por ciento 1963. (Ley N° 3161 de 5/8/63).....	638.183.00	-	638.176.00	7.00
01000	Bonos 7 por ciento 1963. (Ley N° 3174 de 12/8/63).....	977.255.80	-	977.255.80	-
01100	Bonos conversión de impuestos, 5 por ciento. (Ley N° 3173 de 12/8/63).....	329.688.00	-	321.830.00	7.858.00
01200	Bonos 7 por ciento Deuda Política 1962. (Ley N° 3044 de 26/10/62)..	50.158.00	-	50.157.60	40
01300	Bonos refundición Deuda Interna, 7 por ciento 1959. (Ley N° 2466 de 31/10/59).....	6.043.236.00	-	6.043.234.60	1.40
01400	Bonos Sistema Bancario Nacional, 7 por ciento 1959. (Ley N° 2466 de 31/10/59).....	3.659.222.72	-	3.659.222.72	-
01500	Créditos Bancarios. Compra edificio Wolf. (Ley N° 1864 de 23/4/55)	2.482.00	2.482.00	-	-
01600	Legado y depósitos barroeta .....	65.000.00	-	61.324.35	3.675.65
01700	Sobre crédito por US \$ 1.000.000 para suplir adelantos a las cuentas por cobrar de la Carretera Interamericana. (Ley N° 2508 de 8/27/60).....	300.000.00	23.166.60	76.833.40	200.000.00



50 - DEUDA EXTERNA E INTERNA

Código	Apropiación	Comprometido	Reconocido	Disponible
01800 Bonos vivienda para asegurados 5 y cuarto por ciento. (Ley N° 3242 de 11/63).....	937.001.00	-	937.000.00	1.00
01900 Bonos sueldo adicional, 7 por ciento 1963. (Ley N° 3247 de 4/12/63).	1.277.050.00	-	1.277.050.00	-
02000 Bonos obras escolares, 7 por ciento. (Ley N° 3247 de 4/12/63).....	671.169.00	-	671.169.00	-
02100 Bonos consolidación Deuda Flotante 5 y tres cuartos por ciento 1964..	2.260.007.00	-	2.260.006.82	18
02200 Bonos INVU, 7 por ciento 1964 ....	1.622.796.00	-	1.622.795.00	1.00
02300 Bonos Deuda Interna 1965 .....	4.238.782.00	-	4.238.782.00	-
02400 Bonos Inversión Pública 1966 .....	1.198.709.00	-	1.198.709.00	-
03000 Otras obligaciones .....	126.000.00	-	96.487.20	29.512.80
 <u>PROGRAMA 6.07 - OTROS EGRESOS DEUDA INTERNA</u>				
<u>TOTAL</u>	<u>206.141.00</u>	-	<u>1.140.75</u>	<u>205.000.25</u>
00010 Banco Central de Costa Rica. Servicio Deuda Interna .....	205.000.00	-	-	205.000.00
00100 Comisión servicio bonos electrificación Heredia. 7 y medio por ciento 1944.....	1.141.00	-	1.140.75	25

RESUMEN LIQUIDACION DE PRESUPUESTOS EXTRAORDINARIOS DE EGRESOS

PERIODO DEL 1° DE ENERO AL 31 DE DICIEMBRE DE 1966

(Colones)

Concepto	Gasto Estimado (1)	Gasto Real (2)	Apropiación (3)	Comprometido (4)	Reconocido (5)	Disponible (6)
<b>TOTAL</b>	<b><u>189.919.785.50</u></b>	<b><u>116.401.314.47</u></b>	<b><u>213.423.908.52</u></b>	<b><u>21.080.846.19</u></b>	<b><u>131.498.804.86</u></b>	<b><u>60.844.257.47</u></b>
Presupuesto Extraordinario (Ley N° 2987 de 20/12/61. Revalidado con Leyes N° 2941, 3070, 3252, 3466 y 3644) .....	35.786.804.90	12.668.373.62	44.928.573.60	7.770.332.92	21.810.142.32	15.348.098.36
Presupuesto Extraordinario (Ley N° 3365 de 4/8/64. Revalidado con Leyes N° 3466 y N° 3644).....	12.461.723.24	6.542.527.33	20.071.498.60	1.446.133.00	14.152.302.69	4.473.062.91
Presupuesto Extraordinario (Ley N° 3443 de 27/10/64. Revalidado con Leyes N° 3443 y N° 3644)....	20.589.507.43	5.609.680.38	26.180.000.00	2.423.648.92	11.200.172.95	12.556.178.13
Presupuesto Extraordinario (Ley N° 3505 de 21/5/65. Revalidado con Ley N° 3644).....	11.702.641.61	1.907.998.60	12.864.728.00	561.476.32	2.508.608.67	9.794.643.01
Presupuesto Extraordinario (Ley N° 3652 de 21/12/65, Préstamo Meadow Brook National Bank -Ley N°3523 de 12/7/65) .....	16.550.000.00	3.773.551.61	16.550.000.00	1.034.098.72	3.773.551.61	11.742.349.67
Presupuesto Extraordinario (Ley N° 3644 de 16/12/65).....	92.829.108.32	85.899.182.93	92.829.108.32	7.845.156.31	78.054.026.62	6.929.925.39

NOTA:

Las columnas (1) y (2) corresponden a liquidación de Presupuestos Extraordinarios correspondientes al año 1966. Las Columnas (3), (4), (5) y (6) corresponden a Presupuestos de años anteriores acumulados: los 4 primeros revalidados anualmente, los dos últimos correspondientes al año 1966.

Código	Apropiación	Comprometido	Reconocido	Disponible
<u>LEY N° 2987 DE 20/12/61</u>				
<u>DETALLE</u>				
<u>MINISTERIO DE TRANSPORTES</u>	<u>44.928.573.60</u>	<u>7.770.332.92</u>	<u>21.810.142.32</u>	<u>15.348.098.36</u>
<u>PROGRAMA 2.11 - CONSTRUCCION DE CARRETERAS NACIONALES REGIONALES</u>				
<u>TOTAL</u>	<u>44.928.573.60</u>	<u>7.770.332.92</u>	<u>21.810.142.32</u>	<u>15.348.098.36</u>
0 <u>Servicios Personales</u>	<u>3.249.000.00</u>	<u>582.476.89</u>	-	<u>2.666.523.11</u>
Aprobación Gaceta N° 292 de 23/12/61. Revalidado por artículo N° 7 de Ley N° 3466 .....				
Servicios personales .....	3.249.000.00	582.476.89	-	2.666.523.11
2 <u>Materiales y Suministros</u>	<u>8.898.992.14</u>	<u>140.208.06</u>	<u>3.573.290.22</u>	<u>5.185.493.86</u>
Gastado en 1963	449.945.71			
Gastado en 1964	492.025.57			
Gastado en 1965	200.806.70			
20 Combustibles y lubricantes .....	<u>1.557.028.72</u>	<u>14.532.35</u>	<u>246.355.40</u>	<u>1.296.140.97</u>
Gastado en 1963	689.363.11			
Gastado en 1964	810.938.25			
Gastado en 1965	1.543.803.97			
25 Materiales de construcción .....	<u>4.611.698.64</u>	<u>37.526.94</u>	<u>2.123.555.43</u>	<u>2.450.616.27</u>
Gastado en 1963	3.376.154.94			
Gastado en 1964	2.823.357.78			
Gastado en 1965	1.202.459.81			
27 Repuestos para equipo de construcción y transporte .....	<u>2.039.487.28</u>	<u>88.147.77</u>	<u>1.202.459.81</u>	<u>748.879.70</u>
Gastado en 1963	71.496.17			
Gastado en 1964	292.726.33			
Gastado en 1965	919.58			
29 Otros materiales y suministros ..	<u>690.777.50</u>	<u>1.00</u>	<u>919.58</u>	<u>689.856.92</u>
5 <u>Construcciones, Adiciones y Mejoras</u>	<u>30.855.558.45</u>	<u>7.044.630.14</u>	<u>17.911.159.70</u>	<u>5.899.768.61</u>
Gastado en 1963	1.160.403.39			
Gastado en 1964	3.921.038.16			
Gastado en 1965	5.868.086.24			
50 Vías de comunicación .....	<u>30.855.558.45</u>	<u>7.044.630.14</u>	<u>17.911.159.70</u>	<u>5.899.768.61</u>
3 <u>Maquinaria y Equipo</u>	<u>1.925.023.01</u>	<u>3.017.83</u>	<u>325.692.40</u>	<u>1.596.312.78</u>
Gastado en 1963	410.470.71			
Gastado en 1964	80.801.10			
Gastado en 1965	-			
36 Maquinaria estacionaria y equipo para talleres .....	<u>710.729.36</u>	-	<u>160.400.27</u>	<u>550.329.09</u>
39 Equipos varios .....	<u>1.728.19</u>	<u>17.55</u>	-	<u>1.710.64</u>
Gastado en 1964	1.092.270.64			
Gastado en 1965	160.400.27			
Gastado en 1963	8.775.036.78			
Gastado en 1964	3.555.397.76			
Gastado en 1965	165.292.13			
37 Maquinaria y equipo de construcción .....	<u>1.212.565.46</u>	<u>3.000.28</u>	<u>165.292.13</u>	<u>1.044.273.05</u>

Código	Apropiación	Comprometido	Reconocido	Disponible
--------	-------------	--------------	------------	------------

LEY N° 3365 DE 4/8/64

PROGRAMA 2.16 - CONSTRUCCIONES ESCOLARES

	<u>TOTAL</u>	<u>20.071.498.60</u>	<u>1.446.133.00</u>	<u>14.152.302.69</u>	<u>4.473.062.91</u>
5	<u>Construcciones, Adiciones y Mejoras</u>	<u>20.071.498.60</u>	<u>1.446.133.00</u>	<u>14.152.302.69</u>	<u>4.473.062.91</u>
	Alcance N° 37 de Gaceta N° 176 de 5/8/64, revalidado por artículo - N° 7 de Ley N° 3466.....				
	Gastado en 1964            528.501.40				
51	Edificios Para la realización de obras escolares de conformidad con lo que establece el artículo N° 9 de la Ley N° 3247 de 4/12/63 .....	20.071.498.60	1.446.133.00	14.152.302.69	4.473.062.91

LEY N° 3443 DE 27/10/64

PROGRAMA 2.12 - CONSTRUCCION DE CAMINOS VECINALES

	<u>TOTAL</u>	<u>26.180.000.00</u>	<u>2.423.648.92</u>	<u>11.200.172.95</u>	<u>12.556.178.13</u>
0	<u>Servicios Personales</u>	<u>1.529.000.00</u>	<u>19.825.15</u>	<u>260.907.85</u>	<u>1.248.267.00</u>
	Aprobación de Gaceta N° 251 de 4/11/64, revalidado con artículo N° 2 de la misma ley .....				
08	Servicios especiales .....	1.529.000.00	19.825.15	260.907.85	1.248.267.00
3	<u>Maquinaria y Equipo</u>	<u>4.050.000.00</u>	<u>6.542.00</u>	<u>2.298.041.59</u>	<u>1.745.416.41</u>
37	Maquinaria y equipo de construcción .....	4.000.000.00	-	2.288.426.59	1.711.573.41
39	Equipos varios .....	50.000.00	6.542.00	9.615.00	33.843.00
5	<u>Construcciones, Adiciones y Mejoras</u>	<u>20.601.000.00</u>	<u>2.397.281.77</u>	<u>8.641.223.51</u>	<u>9.562.494.72</u>
	Gastado en 1964            300.000.00				
50	Vías de comunicación Caminos vecinales especificados - en el artículo N° 5 de la Ley N° 3381 del 7/9/64 .....	20.601.000.00	2.397.281.77	8.641.223.51	9.562.494.72

LEY N° 3505 DE 21/5/65

R E S U M E N

PRESIDENCIA DE LA REPUBLICA Y MINISTERIO DE HACIENDA

	<u>TOTAL</u>	<u>12.864.728.00</u>	<u>561.476.32</u>	<u>2.508.608.67</u>	<u>9.794.643.01</u>
	Presidencia de la República .....	8.606.000.00	-	-	8.606.000.00
	Ministerio de Hacienda .....	4.258.728.00	561.476.32	2.508.608.67	1.188.643.01

Código	Apropiación	Comprometido	Reconocido	Disponible
<u>LEY N° 3505 DE 21/5/65</u>				
<u>D E T A L L E</u>				
<u>PRESIDENCIA DE LA REPUBLICA</u>				
	<u>TOTAL</u>	<u>8.606.000.00</u>	-	<u>8.606.000.00</u>
9	Asignaciones Globales Equipo y otros gastos de acuerdo con el contrato de préstamo con la Agencia para el Desarrollo In- ternacional (AID) .....	8.606.000.00	-	8.606.000.00
<u>MINISTERIO DE HACIENDA</u>				
	<u>TOTAL</u>	<u>4.258.728.00</u>	<u>561.476.32</u>	<u>2.508.608.67</u>
	Parte complementaria del emprés- tito con AID. Cartografía y Ca- tastro Fiscal .....	4.258.728.00	561.476.32	2.508.608.67
<u>LEY N° 3652 DE 21/12/65</u>				
<u>LEY N° 3652 DE 21/12/65 (Présta- mo Meadow Brook National Bank)..</u>				
	<u>TOTAL GENERAL</u>	<u>16.550.000.00</u>	<u>1.034.098.72</u>	<u>3.773.551.61</u>
<u>MINISTERIO DE TRANSPORTES</u>				
	<u>TOTAL</u>	<u>11.916.000.00</u>	<u>1.034.098.72</u>	<u>2.124.551.61</u>
<u>PROGRAMA 2.11 - CONSTRUCCION DE CARRETERAS</u>				
	<u>TOTAL</u>	<u>8.768.000.00</u>	<u>693.720.45</u>	<u>1.711.955.15</u>
0	<u>Servicios Personales</u>	<u>2.515.000.00</u>	<u>514.094.85</u>	<u>1.711.955.15</u>
051	Jornales .....	293.300.00	-	293.300.00
06	Sobresueldos .....	100.000.00	-	100.000.00
08	Servicios especiales .....	2.121.700.00	514.094.85	1.418.655.15
1	<u>Servicios no Personales</u>	<u>1.868.000.00</u>	<u>145.000.00</u>	<u>1.723.000.00</u>
10	Alquileres .....	1.800.000.00	145.000.00	1.655.000.00
13	Gastos de viaje .....	20.000.00	-	20.000.00
14	Transportes .....	30.000.00	-	30.000.00
15	Seguros .....	13.000.00	-	13.000.00
199	Otros servicios no personales ..	5.000.00	-	5.000.00
2	<u>Materiales y Suministros</u>	<u>740.000.00</u>	-	<u>740.000.00</u>
20	Combustibles y lubricantes .....	260.000.00	-	260.000.00
25	Materiales de construcción .....	240.000.00	-	240.000.00
27	Repuestos .....	240.000.00	-	240.000.00
3	<u>Maquinaria y Equipo</u>	<u>295.000.00</u>	<u>34.625.60</u>	<u>260.374.40</u>
32	Equipo de laboratorio .....	50.000.00	-	50.000.00
33	Equipo de transporte .....	245.000.00	34.625.60	210.374.40
4	<u>Adquisición de Inmuebles</u>	<u>150.000.00</u>	-	<u>150.000.00</u>
40	Terrenos .....	150.000.00	-	150.000.00
5	<u>Construcciones, Adiciones y Mejo- ras</u>	<u>3.200.000.00</u>	-	<u>3.200.000.00</u>

Código		Apropiación	Comprometido	Reconocido	Disponible
50	Vías de comunicación .....	3.200.000.00	-	-	3.200.000.00
<b>PROGRAMA 2.13 - CONSTRUCCION DE OBRAS PORTUARIAS Y FLUVIALES</b>					
<b>TOTAL</b>		<b>3.148.000.00</b>	<b>340.378.27</b>	<b>412.596.46</b>	<b>2.395.025.27</b>
0	<u>Servicios Personales</u>	<u>900.000.00</u>	<u>182.168.56</u>	<u>217.831.44</u>	<u>500.000.00</u>
051	Jornales .....	400.000.00	182.168.56	217.831.44	-
08	Servicios especiales .....	500.000.00	-	-	500.000.00
1	<u>Servicios no Personales</u>	<u>150.678.00</u>	<u>2.375.00</u>	<u>12.171.55</u>	<u>136.131.45</u>
10	Alquileres .....	50.000.00	-	-	50.000.00
11	Información, imprenta, encuadernación y otros .....	5.000.00	-	-	5.000.00
13	Gastos de viaje .....	45.000.00	2.375.00	12.171.55	30.453.45
14	Transportes .....	30.000.00	-	-	30.000.00
15	Seguros .....	15.678.00	-	-	15.678.00
17	Mantenimiento y reparación de equipo.....	5.000.00	-	-	5.000.00
2	<u>Materiales y Suministros</u>	<u>1.011.035.00</u>	<u>155.834.71</u>	<u>127.007.42</u>	<u>728.192.87</u>
20	Combustibles y lubricantes .....	265.110.00	25.312.26	28.416.82	211.380.92
21	Medicinas y productos químicos...	10.000.00	109.25	338.60	9.552.15
22	Vestuario .....	6.225.00	-	-	6.225.00
23	Productos de papel, cartón e impresos .....	1.700.00	-	-	1.700.00
25	Materiales de construcción .....	379.000.00	127.796.10	89.223.40	161.980.50
26	Instrumentos, herramientas y otros productos metálicos .....	25.000.00	-	-	25.000.00
27	Repuestos .....	204.000.00	1.226.10	9.028.60	193.745.30
28	Útiles y materiales específicos .	10.000.00	-	-	10.000.00
299	Otros materiales y suministros...	110.000.00	1.391.00	-	108.609.00
3	<u>Maquinaria y Equipo</u>	<u>562.287.00</u>	-	<u>55.586.05</u>	<u>506.700.95</u>
31	Equipo y mobiliario de oficina ..	10.000.00	-	-	10.000.00
33	Equipo de transporte .....	60.000.00	-	9.960.00	50.040.00
34	Equipo para comunicaciones .....	20.000.00	-	-	20.000.00
36	Equipo para talleres y maquinaria estacionaria .....	50.000.00	-	-	50.000.00
37	Maquinaria y equipo de construcción .....	325.987.00	-	45.146.05	280.840.95
38	Equipo animal .....	2.000.00	-	-	2.000.00
39	Equipos varios .....	94.300.00	-	480.00	93.820.00
4	<u>Adquisiciones de Inmuebles</u>	<u>100.000.00</u>	-	-	<u>100.000.00</u>
40	Terrenos .....	100.000.00	-	-	100.000.00
5	<u>Construcciones, Adiciones y Mejoras</u>	<u>316.000.00</u>	-	-	<u>316.000.00</u>
50	Vías de comunicación .....	316.000.00	-	-	316.000.00
6	<u>Transferencias Corrientes</u>	<u>108.000.00</u>	-	-	<u>108.000.00</u>
62	Indemnizaciones .....	8.000.00	-	-	8.000.00
65	Transferencias a instituciones públicas y gobiernos locales .....	100.000.00	-	-	100.000.00
<b>TRANSFERENCIAS DE CAPITAL</b>					
<b>TOTAL</b>		<b>4.634.000.00</b>	-	<b>1.649.000.00</b>	<b>2.985.000.00</b>
<b>PROGRAMA 4.04 - APORTES A INSTITUCIONES DE ASISTENCIA MEDICO-SOCIAL Y DE DEFENSA SOCIAL</b>					
<b>TOTAL</b>		<b>3.972.000.00</b>	-	<b>987.000.00</b>	<b>2.985.000.00</b>

01700 Junta de Protección Social de Limón (para Hospital Tony Facio de Limón \$ 100.000, de esta suma se -

Código		Apropiación	Comprometido	Reconocido	Disponible
01700	deben destinar por lo menos \$.... 400.000 a la construcción y mejoras del citado hospital .....	662.000.00	-	662.000.00	-
03700	Consejo Superior de Defensa Social Reforma del sistema penitenciario \$ 500.000.....	3.310.000.00	-	325.000.00	2.985.000.00
<b>PROGRAMA 4.05 - APORTES A SUBVENCIONES CULTURALES Y DE EDUCACION</b>					
<b>TOTAL</b>		<b>662.000.00</b>	<b>-</b>	<b>662.000.00</b>	<b>-</b>
03800	Escuela de enseñanza especial. Construcción de hogares escuela y construcción de pabellones. Equipo y mobiliario en la sección de sordomudos \$ 100.000 .....	662.000.00	-	662.000.00	-

**LEY N° 3644 DE 16/12/65**

**R E S U M E N**

<b>TOTAL GENERAL</b>	<b>92.829.108.32</b>	<b>7.845.156.31</b>	<b>78.054.026.62</b>	<b>6.929.925.39</b>
Asamblea Legislativa .....	573.550.00	68.979.66	405.990.15	98.580.19
Contraloría General de la República .....	48.000.00	39.235.45	7.004.90	1.759.65
Presidencia de la República .....	3.984.888.78	1.134.888.78	1.450.000.00	1.400.000.00
Ministerio de Hacienda .....	2.965.303.00	10.315.70	718.348.05	2.236.639.25
Ministerio de Transportes .....	16.583.700.00	3.403.487.68	12.496.908.35	683.303.97
Ministerio de Educación Pública .....	1.127.048.00	-	1.127.047.97	03
Poder Judicial .....	4.026.265.00	915.632.29	3.110.632.71	-
Transferencias Corrientes .....	24.230.557.00	579.064.28	23.649.992.73	1.499.99
Transferencias corrientes y de Capital .....	27.589.638.00	1.646.679.00	23.442.406.69	2.500.552.31
Deuda Externa e Interna .....	11.700.158.54	46.873.47	11.645.695.07	7.590.00

**LEY N° 3644 de 16/12/65**

**D E T A L L E**

<b>ASAMBLEA LEGISLATIVA</b>		<b>573.550.00</b>	<b>68.979.66</b>	<b>405.990.15</b>	<b>98.580.19</b>
<b>PROGRAMA 1.01 - ADMINISTRACION GENERAL</b>					
<b>TOTAL</b>		<b>573.550.00</b>	<b>68.979.66</b>	<b>405.990.15</b>	<b>98.580.19</b>
0	<b>Servicios Personales</b>	<b>449.600.00</b>	<b>2.476.95</b>	<b>384.816.05</b>	<b>62.307.00</b>
01	Sueldos para cargos fijos .....	27.600.00	-	3.600.00	24.000.00
050	Dietas .....	400.000.00	-	361.693.00	38.307.00
06	Sobresueldos .....	20.000.00	1.626.95	18.373.05	-
08	Servicios especiales .....	2.000.00	850.00	1.150.00	-
1	<b>Servicios no Personales</b>	<b>54.950.00</b>	<b>27.256.00</b>	<b>20.333.45</b>	<b>7.360.55</b>
11	Información, imprenta, encuadernación y otros .....	30.000.00	3.000.00	20.333.45	6.666.55
12	Servicios públicos .....	14.950.00	14.950.00	-	-
199	Otros servicios no personales ...	10.000.00	9.306.00	-	694.00
2	<b>Materiales y Suministros</b>	<b>34.000.00</b>	<b>31.623.71</b>	<b>840.65</b>	<b>1.535.64</b>
20	Combustibles y lubricantes .....	5.000.00	4.656.50	337.85	5.65
28	Útiles y materiales específicos..	12.000.00	11.585.06	-	414.94
299	Otros materiales y suministros...	17.000.00	15.382.15	502.80	1.115.05
3	<b>Maquinaria y Equipo</b>	<b>35.000.00</b>	<b>7.623.00</b>	<b>-</b>	<b>27.377.00</b>
31	Equipo y mobiliario de oficina ..	10.000.00	5.198.00	-	4.802.00

Código		Apropiación	Comprometido	Reconocido	Disponible
33	Equipo de transporte .....	25.000.00	2.425.00	-	22.575.00
	<u>CONTRALORIA GENERAL DE LA REPUBLICA</u>	<u>48.000.00</u>	<u>39.235.45</u>	<u>7.004.90</u>	<u>1.759.65</u>
	<u>PROGRAMA 1.01 - ADMINISTRACION GENERAL</u>				
	<u>TOTAL</u>	<u>48.000.00</u>	<u>39.235.45</u>	<u>7.004.90</u>	<u>1.759.65</u>
0	Servicios Personales	28.000.00	20.995.10	7.004.90	-
06	Sobresueldos .....	24.000.00	18.871.70	5.128.30	-
08	Servicios especiales .....	4.000.00	2.123.40	1.876.60	-
9	Asignaciones Globales	20.000.00	18.240.35	-	1.759.65
99	Otras asignaciones globales (gasto traslado y acondicionamiento oficinas .....	20.000.00	18.240.35	-	1.759.65
	<u>PRESIDENCIA DE LA REPUBLICA</u>	<u>3.984.888.78</u>	<u>1.134.888.78</u>	<u>1.450.000.00</u>	<u>1.400.000.00</u>
	<u>PROGRAMA 1.06 - OFICINA DE DEFENSA CIVIL</u>				
	<u>TOTAL</u>	<u>3.984.888.78</u>	<u>1.134.888.78</u>	<u>1.450.000.00</u>	<u>1.400.000.00</u>
9	Asignaciones Globales	3.984.888.78	1.134.888.78	1.450.000.00	1.400.000.00
99	Otras asignaciones globales .....	3.984.888.78	1.134.888.78	1.450.000.00	1.400.000.00
	<u>MINISTERIO DE HACIENDA</u>	<u>2.955.303.00</u>	<u>10.315.70</u>	<u>718.348.05</u>	<u>2.236.639.25</u>
	<u>PROGRAMA 1.04 - OFICINA DE ADMINISTRACION FINANCIERA</u>				
	<u>TOTAL</u>	<u>10.000.00</u>	<u>4.869.90</u>	<u>5.130.10</u>	-
0	Servicios Personales	10.000.00	4.869.90	5.130.10	-
06	Sobresueldos .....	10.000.00	4.869.90	5.130.10	-
	<u>PROGRAMA 1.08 - CATASTRO FISCAL Y CARTOGRAFIA</u>				
	<u>TOTAL</u>	<u>2.955.303.00</u>	<u>5.445.80</u>	<u>713.217.95</u>	<u>2.236.639.25</u>
0	Servicios Personales	1.851.350.00	5.445.80	679.808.75	1.166.095.45
04	Sueldo adicional .....	142.412.00	-	-	142.412.00
08	Servicios especiales .....	1.708.938.00	5.445.80	679.808.75	1.023.683.45
1	Servicios no Personales	317.548.00	-	-	317.548.00
10	Alquileres .....	20.000.00	-	-	20.000.00
11	Información, imprenta, encuadernación y otros .....	30.432.00	-	-	30.432.00
12	Servicios públicos .....	1.051.00	-	-	1.051.00
13	Gastos de viaje .....	230.000.00	-	-	230.000.00
14	Transportes .....	20.417.00	-	-	20.417.00
17	Mantenimiento y reparación de equipo .....	10.648.00	-	-	10.648.00
190	Servicios aduaneros .....	5.000.00	-	-	5.000.00
199	Otros servicios no personales .....	-	-	-	-
2	Materiales y Suministros	292.943.00	-	9.448.20	283.494.80
20	Combustibles y lubricantes .....	103.600.00	-	-	103.600.00



Código		Apropiación	Comprometido	Reconocido	Disponible
26	Instrumentos, herramientas y otros productos metálicos .....	10.000.00	-	-	10.000.00
27	Repuestos .....	16.000.00	-	-	16.000.00
28	Útiles y materiales específicos..	123.623.00	-	9.448.20	114.174.80
299	Otros materiales y suministros...	39.720.00	-	-	39.720.00
3	<u>Maquinaria y Equipo</u>	<u>483.462.00</u>	-	<u>23.961.00</u>	<u>459.501.00</u>
31	Equipo y mobiliario de oficina ..	133.194.00	-	4.211.00	128.983.00
33	Equipo de transporte .....	10.000.00	-	-	10.000.00
36	Maquinaria estacionaria y equipo para talleres .....	307.168.00	-	-	307.168.00
39	Equipos varios .....	33.100.00	-	19.750.00	13.350.00
8	<u>Deuda Pública y Otros</u>	<u>10.000.00</u>	-	-	<u>10.000.00</u>
89	Otros .....	10.000.00	-	-	10.000.00
	<u>MINISTERIO DE TRANSPORTES</u>	<u>16.583.700.00</u>	<u>3.403.487.68</u>	<u>12.496.908.35</u>	<u>683.303.97</u>
	<u>PROGRAMA 2.11 - CONSTRUCCION CARRETERAS NACIONALES REGIONALES</u>				
	<u>TOTAL</u>	<u>9.700.350.00</u>	<u>1.615.474.54</u>	<u>7.936.203.57</u>	<u>148.671.89</u>
0	<u>Servicios Personales</u>	<u>2.231.350.00</u>	-	<u>2.231.350.00</u>	-
051	Jornales .....	2.231.350.00	-	2.231.350.00	-
4	<u>Adquisición de Inmuebles y Equipo Existente</u>	<u>1.860.000.00</u>	<u>604.276.85</u>	<u>1.247.563.15</u>	<u>8.160.00</u>
40	Terrenos .....	1.860.000.00	604.276.85	1.247.563.15	8.160.00
5	<u>Construcciones, Adiciones y Mejoras</u>	<u>5.609.000.00</u>	<u>1.011.197.69</u>	<u>4.457.290.42</u>	<u>140.511.89</u>
50	Vías de comunicación .....	5.609.000.00	1.011.197.69	4.457.290.42	140.511.89
	<u>PROGRAMA 2.12 - CONSTRUCCION DE CAMINOS VECINALES</u>				
	<u>TOTAL</u>	<u>4.353.650.00</u>	<u>805.136.08</u>	<u>3.397.400.56</u>	<u>151.113.36</u>
0	<u>Servicios Personales</u>	<u>840.632.00</u>	-	<u>840.632.00</u>	-
051	Jornales .....	840.632.00	-	840.632.00	-
4	<u>Adquisición de Inmuebles y Equipo Existente</u>	<u>440.000.00</u>	<u>14.443.85</u>	<u>425.556.15</u>	-
40	Terrenos (Pago expropiación terrenos para camino para unir campo de aterrizaje con camino Río Frío Caño Seco de Arío de Puntarenas . \$ 10.000. ....)	440.000.00	14.443.85	425.556.15	-
5	<u>Construcciones, Adiciones y Mejoras</u>	<u>3.073.018.00</u>	<u>790.692.23</u>	<u>2.131.212.41</u>	<u>151.113.36</u>
50	Vías de comunicación (Camino al Llano de Alajuelita \$ 100.000 ...)	3.073.018.00	790.692.23	2.131.212.41	151.113.36
	<u>PROGRAMA 2.14 - CONSTRUCCION Y MEJORAMIENTO DE AEROPUERTOS</u>				
	<u>TOTAL</u>	<u>242.700.00</u>	<u>77.358.10</u>	<u>164.347.02</u>	<u>994.88</u>
5	<u>Construcciones, Adiciones y Mejoras</u>	<u>242.700.00</u>	<u>77.358.10</u>	<u>164.347.02</u>	<u>994.88</u>
50	Vías de comunicación .....	242.700.00	77.358.10	164.347.02	994.88

Código	Apropiación	Comprometido	Reconocido	Disponible	
<u>PROGRAMA 2.16 - CONSTRUCCIONES ESCOLARES</u>					
	<u>TOTAL</u>	<u>2.287.000.00</u>	<u>905.518.96</u>	<u>998.957.20</u>	<u>382.523.84</u>
0	Servicios Personales	374.468.00	79.751.00	294.717.00	-
051	Jornales .....	374.468.00	79.751.00	294.717.00	-
2	Materiales y Suministros	190.000.00	9.969.40	128.311.46	51.719.14
25	Materiales de construcción .....	190.000.00	9.969.40	128.311.46	51.719.14
4	Adquisición de Inmuebles y Equipo Existente	110.000.00	-	110.000.00	-
40	Terrenos (Compra de terrenos para construcción escuela en Colonia - 15 de Setiembre del INVU. \$ 50.000 compra de terreno para escuela de Guatuzo de Patarrá, Desamparados, \$ 20.000 .....	110.000.00	-	110.000.00	-
5	Construcciones, Adiciones y Mejoras	1.612.532.00	815.798.56	465.928.74	330.804.70
51	Edificios (Construcción escuela - Guatemala en la ciudad de Alajuela; construcción Escuela Sigüirres de Alajuela; construcción 3 aulas escuela Tuis de la Suiza; construcción 3 aulas escuela Las Colonias, Cantón de Turrialba; construcción en Colegio Vocacional Femenino - Santa María de Guadalupe, Santo Domingo; construcción Kindergarten escuela Jesús Jiménez Niñas Cartago).....	1.612.532.00	815.798.56	465.928.74	330.804.70
	<u>MINISTERIO DE EDUCACION PUBLICA</u>	<u>1.127.048.00</u>	-	<u>1.127.047.97</u>	<u>03</u>
<u>PROGRAMA 1.04 - ENSEÑANZA PRE-PRIMARIA Y PRIMARIA</u>					
	<u>TOTAL</u>	<u>1.127.048.00</u>	-	<u>1.127.047.97</u>	<u>03</u>
0	Servicios Personales	1.127.048.00	-	1.127.047.97	03
020	Sueldo del personal docente .....	1.127.048.00	-	1.127.047.97	03
	<u>PODER JUDICIAL</u>	<u>4.026.265.00</u>	<u>915.632.29</u>	<u>3.110.632.71</u>	-
<u>PROGRAMA 1.01 - ADMINISTRACION GENERAL</u>					
	<u>TOTAL</u>	<u>4.026.265.00</u>	<u>915.632.29</u>	<u>3.110.632.71</u>	-
4	Adquisición de Inmuebles y Equipo Existente	68.895.00	68.895.00	-	-
40	Terrenos .....	68.895.00	68.895.00	-	-
5	Construcciones, Adiciones y Mejoras	3.957.370.00	846.737.29	3.110.632.71	-
51	Edificios ( Para compra de La Junta Administrativa del Colegio Vocacional Jesús Ocaña su edificio				

Código		Apropiación	Comprometido	Reconocido	Disponible
51	para Palacio Judicial de Alajuela \$ 800.000 .....	3.957.370.00	846.737.29	3.110.632.71	-
	<u>TRANSFERENCIAS CORRIENTES</u>	<u>24.230.557.00</u>	<u>579.064.28</u>	<u>23.649.992.73</u>	<u>1.499.99</u>
	<u>PROGRAMA 3.01 - PENSIONES Y JUBILACIONES</u>				
	<u>TOTAL</u>	<u>3.685.557.00</u>	<u>28.024.72</u>	<u>3.657.284.78</u>	<u>247.50</u>
00050	Correos, Telégrafos y Radios Nacio nales (Ley N° 3403 de 28/9/64)....	150.000.00	12.972.14	137.027.86	-
00100	De derecho .....	90.000.00	351.44	89.648.56	-
00350	Magisterio y profesorado (Ley de - Pensiones y Jubilaciones del Magis terio).....	1.055.557.00	-	1.055.557.00	-
00500	Registro Público (Ley N° 5 de 16/9 /39).....	80.000.00	14.701.14	65.298.86	-
00700	Beneficio adicional (Pensionados y Jubilados).....	2.310.000.00	-	2.309.752.50	247.50
	<u>PROGRAMA 3.02 - REMUNERACIONES ADICIONALES Y PRESTACIONES LEGALES</u>				
	<u>TOTAL</u>	<u>19.500.000.00</u>	<u>439.56</u>	<u>19.498.307.99</u>	<u>1.252.45</u>
00010	Para cubrir sueldo adicional a - los servidores públicos, Estatuto de Servicio Civil y Ley N° 1835 - de 11/12/54 y Beneficio adicional, Pensionados y Jubilados .....	19.000.000.00	-	18.998.747.55	1.252.45
00100	Para cubrir obligaciones jurídicas a cargo del estado, originadas en la aplicación del código de traba jo en la Ley N° 3287 de 6/6/64 ex cepto compensación de vacaciones a funcionarios .....	500.000.00	439.56	499.560.44	-
	<u>PROGRAMA 3.05 - SUBVENCIONES A INSTITUCIONES CULTURALES Y DE EDUCACION</u>				
	<u>TOTAL</u>	<u>367.000.00</u>	-	<u>367.000.00</u>	-
01300	Colegio San Luis Gonzaga .....	200.000.00	-	200.000.00	-
01400	Orquesta Sinfónica Nacional .....	100.000.00	-	100.000.00	-
01500	Subvenciones Culturales y de Educa ción, Junta de Educación Escuela - Calle Fallas de Desamparados para pago de saldo por compra de terreno adquirido por Licitación N° 8631 - del 11/7/63, Junta Administrativa- del Liceo de Cañas para compra de terreno .....	37.000.00	-	37.000.00	-
01600	Junta Administrativa Liceo Cañas - para compra de terreno .....	30.000.00	-	30.000.00	-
	<u>PROGRAMA 3.09 - CUOTAS A ORGANISMOS INTERNACIONALES</u>				
	<u>TOTAL</u>	<u>663.000.00</u>	<u>550.600.00</u>	<u>112.399.96</u>	<u>04</u>
00050		300.000.00	300.000.00	-	-
04150	Centro para el Desarrollo Económi co y Social de América Latina -- DESAL, para asesoría en el Progra				

Código		Apropiación	Comprometido	Reconocido	Disponible
04150	ma de Desarrollo Comunal \$ .... 54.586.46 .....	363.000.00	250.600.00	112.399.96	04
<u>PROGRAMA 3.10 - SUBVENCIONES A ADMINISTRACIONES LOCALES</u>					
<u>TOTAL</u>		<u>15.000.00</u>	-	<u>15.000.00</u>	-
01600	Municipalidad de Atenas para elec trificación de Morazán, Distrito de San Isidro de Atenas .....	15.000.00	-	15.000.00	-
<u>TRANSFERENCIAS CORRIENTES Y DE CAPITAL</u>					
<u>TOTAL</u>		<u>27.589.638.00</u>	<u>1.646.679.00</u>	<u>23.442.406.69</u>	<u>2.500.552.31</u>
<u>PROGRAMA 3.10 - SUBVENCIONES A ADMINISTRACIONES LOCALES</u>					
<u>TOTAL</u>		<u>39.000.00</u>	-	<u>39.000.00</u>	-
06000	Municipalidad cantón central Punta renas, becas estudiantcs Puntare-- nas, en la Escuela Normal de San - Ramón .....	10.000.00	-	10.000.00	-
06200	Municipalidad de Esparta, pintura Centro de Nutrición .....	4.000.00	-	4.000.00	-
06100	Oficina de Radio Jicaral .....	15.000.00	-	15.000.00	-
06600	Asilo de Ancianos .....	10.000.00	-	10.000.00	-
<u>PROGRAMA 4.11 - APORTES A INSTITUCIONES EMPRESAS ESTATALES</u>					
<u>TOTAL</u>		<u>22.325.000.00</u>	<u>1.646.679.00</u>	<u>18.177.769.00</u>	<u>2.500.552.31</u>
00010	Instituto Costarricense de Elec tricidad .....	4.275.000.00	-	4.275.000.00	-
00100	Instituto de Tierras y Coloniza-- ción .....	3.550.000.00	-	3.550.000.00	-
00200	Instituto Nacional de Vivienda y Urbanismo .....	6.500.000.00	1.646.679.00	3.075.312.41	1.778.008.59
00300	Servicio Nacional de Acueductos y Alcantarillado .....	8.000.000.00	-	7.277.456.28	722.543.72
<u>PROGRAMA 4.13 - APORTES A ADMINISTRACIONES LOCALES</u>					
<u>TOTAL</u>		<u>5.225.638.00</u>	-	<u>5.225.638.00</u>	-
45000	Municipalidad de San José .....	1.705.000.00	-	1.705.000.00	-
45100	Otras Municipalidades .....	3.202.638.00	-	3.202.638.00	-
45200	Municipalidad cantón central de - Puntarenas, Hospital Puntarenas, para compra de equipo .....	-	-	-	-
45400	Escuela y Cañería Manzanillo Arío con ayuda comunal .....	15.000.00	-	15.000.00	-
45600	Cañería Sardinal .....	15.000.00	-	15.000.00	-
45700	Subvención Colegio Sión, saldo pa go edificio (una sola vez).....	12.000.00	-	12.000.00	-

Código		Apropiación	Comprometido	Reconocido	Disponible
45800	Construcción centro turístico en La Punta .....	25.000.00	-	25.000.00	-
45900	Municipalidad de Esparta, terreno escuela Peñas Blancas .....	4.000.00	-	4.000.00	-
46000	Camino Salinas-Esparta .....	15.000.00	-	15.000.00	-
46200	Camino Interamericana-San Jerónimo-Cerrillos .....	12.000.00	-	12.000.00	-
46400	Camino Palmital-Bajo Caliente ..	10.000.00	-	10.000.00	-
46700	Municipalidad de Aguirre, para poner mosaico a la Iglesia .....	10.000.00	-	10.000.00	-
46800	Compra vagoneta y cargados de llantas .....	60.000.00	-	60.000.00	-
47500	Municipalidad de Golfito, compra vehículo para transporte para uso de estudiantes de las fincas al Colegio .....	35.000.00	-	35.000.00	-
47600	Cañería de Río Claro .....	30.000.00	-	30.000.00	-
47770	Techo Iglesia de Villa Neily ...	5.000.00	-	5.000.00	-
48000	Escuela Shiroles - Talamanca ..	10.000.00	-	10.000.00	-
48810	Municipalidad de Pococí, para obras del cantón .....	60.000.00	-	60.000.00	-
	<u>DEUDA EXTERNA E INTERNA</u>	<u>11.700.158.54</u>	<u>46.873.47</u>	<u>11.645.695.07</u>	<u>7.590.00</u>
	<u>PROGRAMA 5.01 - AMORTIZACION DEUDA EXTERNA</u>				
	<u>TOTAL</u>	<u>6.897.766.00</u>	-	<u>6.897.766.00</u>	-
01600	Continental Illinois National Bank And Trust Company of Chicago .....	6.897.766.00	-	6.897.766.00	-
	<u>PROGRAMA 5.02 - INTERESES DEUDA EXTERNA</u>				
	<u>TOTAL</u>	<u>178.925.18</u>	-	<u>171.533.18</u>	<u>7.392.00</u>
00400	Export Import Bank of Washington, Crédito N° 754, leyes Nos. 2003 de 13/2/56 y 2313 de 22/12/58....	29.298.11	-	29.298.11	-
00600	Préstamo carretera a El Coco (Ley N° 2661 de 14/11/60).....	84.868.00	-	84.867.38	62
00900	Continental Illinois National Bank and Trust Company of Chicago. (Ley N° 3005 de 17/7/62).....	4.100.00	-	-	4.100.00
01200	Banco Internacional de Reconstrucción y Fomento. Crédito N° 299. (Ley N° 2979 de 19/12/61).....	60.634.10	-	57.342.72	3.291.38
01600	Agencia Internacional para el Desarrollo, crédito N° 515 L 007. (Ley N° 3225).....	24.97	-	24.97	-
	<u>PROGRAMA 6.04 - DEUDA POLITICA</u>				
	<u>TOTAL</u>	<u>608.762.54</u>	-	<u>608.762.54</u>	-
09960	Pago intereses bonos Deuda Política, 8 por ciento 1966. (Ley N° 3691 de 8/6/66).....	608.762.54	-	608.762.54	-

Código	Apropiación	Comprometido	Reconocido	Disponible
<u>PROGRAMA 6.05 - AMORTIZACION DEUDA INTERNA</u>				
<u>TOTAL</u>	<u>982.351.82</u>	<u>46.873.47</u>	<u>935.478.35</u>	-
00400 Bonos Deuda Interna, 7 por ciento 1959 (Ley N° 2498 de 17/12/59)...	571.659.00	-	571.659.00	-
02400 Deuda Flotante pago reajuste pensiones Magisterio que se adeuda desde 1959 \$ 200.000 .....	368.092.82	41.022.22	327.070.60	-
02450 Para reintegrar a la Caja Chica - de la Presidencia de la República el valor de facturas pagadas que corresponden a ejercicios anteriores .....	42.600.00	5.851.25	36.748.75	-
<u>PROGRAMA 6.06.- INTERESES DEUDA EXTERNA</u>				
<u>TOTAL</u>	<u>3.032.353.00</u>	-	<u>3.032.155.00</u>	<u>198.00</u>
00400 Bonos Deuda Interna 7 por ciento, 1959 (Ley N° 2498 de 17/12/59)...	43.103.00	-	42.905.00	198.00
00600 Bonos 7 por ciento 1960. (Ley N° - 2542 de 17/2/60).....	382.00	-	382.00	-
02000 Bonos Obras Escolares, 7 por ciento. (Ley N° 3247 de 4/12/63).....	903.000.00	-	903.000.00	-
02100 Bonos consolidación Deuda Flotante, 5 y 3 cuartos por ciento 1964	458.185.00	-	458.185.00	-
02300 Bonos Deuda Interna, 1965 .....	358.000.00	-	358.000.00	-
02400 Bonos Inversión Pública 1966 ....	1.269.683.00	-	1.269.683.00	-

LIQUIDACION DE COMPROMISOS AL 30 DE JUNIO DE 1967

EJERCICIO FISCAL 1966

(Colones)

Nomenclatura	Compromisos al 31/12/66	Gasto Real	Saldo Caducados
Asamblea Legislativa .....	65.089.29	50.037.86	15.051.43
Contraloría General de la República .....	28.552.85	13.798.85	14.754.00
Presidencia de la República .....	120.453.45	98.611.91	21.841.54
Ministerio de Gobernación, Policía, Justicia y Gracia .	1.053.344.17	873.763.90	179.580.27
Ministerio de Relaciones Exteriores .....	156.089.08	92.919.17	63.169.91
Ministerio de Seguridad Pública .....	459.855.00	410.429.08	49.425.92
Ministerio de Hacienda .....	751.174.94	556.556.74	194.618.20
Ministerio de Agricultura y Ganadería .....	847.832.96	555.681.38	292.151.58
Ministerio de Industria y Comercio .....	250.784.45	146.314.29	104.470.16
Ministerio de Transportes .....	3.760.036.96	3.053.442.16	706.594.80
Ministerio de Educación Pública .....	1.143.687.58	673.393.61	470.293.97
Ministerio de Salubridad Pública .....	524.249.16	332.346.40	191.902.76
Ministerio de Trabajo y Bienestar Social .....	290.192.44	193.678.86	96.513.58
Poder Judicial .....	387.263.37	372.873.57	14.389.80
Tribunal Supremo de Elecciones .....	72.376.35	62.709.86	9.666.49
Transferencias Corrientes y de Capital .....	3.002.252.29	2.812.828.39	189.423.90
Deuda Externa e Interna .....	400.102.34	271.389.20	128.713.14
<u>TOTAL</u>	<u>13.313.336.68</u>	<u>10.570.775.23</u>	<u>2.742.561.45</u>

Total de egresos reales al 31 de diciembre de 1966 .....	¢ 559.319.614.02
Menos compromisos caducados al 30 de junio de 1967 .....	<u>2.742.561.45</u>
Gastos reales al 30 de junio de 1967 - Ejercicio Fiscal de 1966 .....	<u>¢ 556.577.052.57</u>

NOTA: Se omite la publicación del detalle de la liquidación de compromisos por ser demasiado voluminosa. Cualquier información al respecto la podemos suplir inmediatamente.

INDICE INFORME OFICINA DE PLANIFICACION  
DEPARTAMENTO DE PLANES ANUALES - AÑO 1966

PARTE PRIMERA

Cuadro  
Nº

Página  
Nº

Exposición del Departamento ..... 7 - 12

PARTE SEGUNDA

Sección de investigaciones, preparación del Presupuesto e información estadística

INDICE DE CUADROS DEL INFORME - AÑO 1966

1	Resumen liquidación de presupuestos, período del 1º de enero al 31 de diciembre. Ejercicio fiscal de 1966 .....	15
2	Resumen liquidación de compromisos al 30 de junio de 1966. Ejercicio Fiscal de 1965 - Presupuesto Ordinario .....	16
3	Ingresos ordinarios por títulos y capítulos. Estimados y reales. Diferencia año 1966 .....	17
4	Liquidación detallada de presupuesto ordinario de ingresos - Año 1966. Diferencias año 1966 .....	18
4-2	Ingresos y egresos reales del año 1936 a 1966. Superávit - Déficit - Fecha de Liquidación .....	19 - 21
5	Cálculo estimativo de las rentas ordinarias para el año 1966. (36 meses). Comparación con el año 1965 .....	22 - 24
6	Detalle por artículos, capítulos y títulos de ingresos - Años 1964, 1965 y 1966. Clasificación tradicional de los ingresos .....	25 - 27
7	Ingresos reales (ordinarios y extraordinarios) del Gobierno Central - Recursos del Crédito externo y recursos del Crédito interno - 6 años, de 1961 a 1966 .....	28
8	Clasificación económica detallada de los ingresos por artículos, capítulos y títulos .....	29 - 31
9	Ingresos reales ordinarios. Distribución mensual - Números absolutos y relativos ..	32 - 33
10	Liquidación de presupuesto extraordinario de ingresos - Período del 1º al 31 de diciembre de 1966 .....	34
11	Distribución mensual de la renta de licores producidos por la Fábrica Nacional de Licores durante el año 1966. Clasificados en Rentas de "Derecho Privado" - Rentas de "Derecho Público", y participación del Consejo Nacional de la Producción .....	35
12	Distribución mensual de la recaudación de la Fábrica Nacional de Licores durante el año 1966. Distribución Supremo Gobierno y Consejo Nacional de la Producción ...	36
13	Desglose Derechos mensuales de importación, según Gravámen Específico, Advalorem, impuesto interior, aceite diesel y Desarrollo Industrial .....	37
14	Ingresos efectivos por concepto de derechos de importación. Recargos cambiarios, y exoneración de derechos importación. De 1951 a 1966 .....	38
15	Distribución mensual de rentas aduaneras: Importación y exportación - Años 1965 y 1966 .....	39
16	Cuadro comparativo de los gastos ordinarios (proyecto, dictamen, ley al 1º de enero y ley al 31 de diciembre de 1966) .....	40
17	Cuadro de modificaciones al presupuesto ordinario de 1966 - Leyes y proyectos - ejecutivos .....	41
18	Liquidación al presupuesto ordinario de egresos - Período del 1º de diciembre al 31 de diciembre de 1966 .....	42
19	Presupuestos estimados extraordinarios. Ley Nº 3644 y presupuestos revalidados - de años anteriores .....	43



<u>Cuadro</u> <u>N°</u>		<u>Página</u> <u>N°</u>
20	Gasto real de presupuestos extraordinarios al 31 de diciembre de 1966. Clasificación por leyes .....	44
21	Liquidación de presupuestos extraordinarios (gastos reales - saldos sin usar, saldos revalidados) año 1966 .....	45
22	Gastos estimados y reales al 31 de diciembre de 1966. Presupuestos ordinarios y extraordinarios (números absolutos y relativos) .....	46
23	Presupuestos ordinarios y extraordinarios de 1961 a 1966 .....	47
24	Ingresos estimados y efectivos ordinarios de 1952 a 1966. Formación de déficits y superávits .....	48
25	Deuda Pública de Costa Rica de 1958 a 1966 .....	49
26	Distribución de Subvenciones por capítulos y artículos. Presupuestos ordinarios y extraordinarios - Año 1966 .....	50 - 54
27	Clasificación funcional de los gastos del Gobierno sobre liquidación al 31 de diciembre de 1966 .....	55
28	Gastos estimados de presupuesto ordinario y extraordinario para 1967. Clasificación funcional de los gastos .....	56
29	Clasificación de gastos según el objeto - Año 1966. Gasto Real .....	57 - 58
30	Clasificación de gastos según el objeto - Liquidación de presupuesto ordinario al 31 de diciembre de 1966 .....	59
	Gráfico - Distribución de Ingresos y Egresos 1966 .....	60
	Gráfico - Ingresos Reales (varios años) .....	61
	Gráfico - Colón Fiscal 1966 .....	62
	Gráfico - Gastos Estimados y Reales de presupuestos ordinarios y extraordinarios - Año 1966 .....	63
	Gráfico - Gastos Reales según el Objeto - Año 1966 .....	64
 <u>PARTE TERCERA</u> 		
	Liquidación de compromisos y presupuestos .....	65
	Resumen liquidación de presupuesto ordinario de egresos - Año 1966 .....	67
	Detalle liquidación de presupuesto ordinario - Año 1966 .....	68 - 141
	Resumen liquidación de presupuestos extraordinarios .....	142
	Liquidación detallada de presupuestos extraordinarios .....	143 - 154
	Liquidación de compromisos al 30 de junio de 1967 - Ejercicio Fiscal - 1966 ...	155