

PRESIDENCIA DE LA REPUBLICA
OFICINA DE PLANIFICACION
COSTA RICA

INFORME
DEL DEPARTAMENTO
DE PLANES ANUALES

1964

PRESIDENCIA DE LA REPUBLICA
OFICINA DE PLANIFICACION
COSTA RICA

INFORME
DEL DEPARTAMENTO
DE PLANES ANUALES

AÑO 1964

PARTE PRIMERA

**EXPOSICION DEL JEFE
DEL
DEPARTAMENTO DE PLANES ANUALES**

GENERALIDADES

La financiación del presupuesto del Gobierno Central, en los años de 1965 y 1966, se hará con los recursos ordinarios y extraordinarios, según des glose abajo indicado.

Ambos presupuestos, ordinario y extraordinario, al 31 de agosto de 1965 y al 12 de enero de 1966, están perfectamente balanceados.

Tiene un aumento el segundo de ₡ 43.965.225, equivalente en números relativos al 7,52%.

	1965 (al 31 de agosto)	1966 (al 12 de enero)
TOTAL	₡ 584.278.178 =====	₡ 628.243.403 =====
Recursos ordinarios	487.963.457	548.290.100
Recursos extraordinarios provenientes del exterior	35.184.721	14.955.303
Recursos extraordinarios con bonos ..	60.000.000	65.000.000
Recursos extraordinarios provenientes de otras fuentes	1.130.000	...

Ambos presupuestos están destinados a llenar los programas involucrados en los mismos, dando especial preferencia al desarrollo agropecuario, reorganización de la Guardia Civil, apoyo financiero a los Institutos: Costarricense de Electricidad, Nacional de Vivienda y Urbanismo, y al Servicio Nacional de Acueductos y Alcantarillado, gastos de Defensa Civil, etc.

Liquidación de compromisos pendientes al 30 de junio de 1965.

Ejercicio fiscal correspondiente al año 1964.

En la última página de este informe correspondiente a la tercera parte: "Liquidación de Presupuestos", aparece un cuadro resumen de esta liquidación que en años anteriores a 1962 se publicaba en detalle.

Al 31 de diciembre de 1964 quedaron compromisos pendientes por valor de	₡ 9.071.398.22
En el período que media entre el 1º de enero al 30 de junio de 1965 se reconocieron y pagaron compromisos por valor de	6.712.834.74
El saldo disponible o superávit es de	2.358.563.48
El déficit en la ejecución del presupuesto ordinario correspondiente al ejercicio fiscal de 1964 montó a la suma de	16.347.300.62
<u>Menos:</u>	
Compromisos que caducaron al 30 de junio de 1965 (ejercicio fiscal 1964)	2.358.563.00
Déficit al 30/6/65	₡ 13.988.737.62
Los egresos ordinarios al 31 de diciembre de 1964 fueron de	449.771.658.26
menos compromisos caducados	2.358.563.00
Total egresos reales al 30/6/1965 (Ejercicio fiscal 1964)	₡ 447.413.095.26

PROYECTO DE PRESUPUESTO AÑO 1964

(Ordinario)

La parte primera del presupuesto de egresos o sean los gastos de administración, según los anteproyectos presentados por las diferentes dependencias montaron a la suma de ₡ 373.914.240.83 o sea un aumento de ₡ 86.945.099.98 con respecto al año anterior (1963). El Poder Ejecutivo los rebajó en la suma de ₡ 127.574.516.83 quedando en ₡ 246.339.724.00. Si agregamos a estos las partes II y III queda el total del proyecto de presupuesto ordinario en ₡ 432.089.000 o sea una suma igual a la estimación de ingresos para 1964.

El Poder Legislativo rebajó los ingresos y egresos así:

Proyecto ordinario del Ejecutivo	₡ 432.089.000
Ley de Presupuesto 1964 al 1º de enero	428.783.000
Diferencia de menos	₡ 3.304.000

En el período del 1º de enero al 31 de diciembre se emitieron tres leyes que lo aumentaron en la siguiente forma:

Ley original No. 3251 de 11/12/1963

¢ 428.783.000

Aumentos:

Ley No. 3365 de 4/8/64	¢ 9.166.327	
Ley No. 3385 de 7/9/64	11.424.716	
Ley No. 3457 de 14/11/64	<u>4.737.334</u>	<u>25.328.377</u>
Total al 31/12/1964		¢ 454.111.377

=====

Se emitieron dos decretos ejecutivos que sin alterar el monto modificaron el presupuesto sustancialmente:

Decreto Ejecutivo No. 38 de 14/8/1964
Decreto Ejecutivo No. 55 de 30/10/1964

Se emitieron además cuatro leyes y 27 decretos ejecutivos que por tratarse de transferencias dentro del mismo Ministerio no modifican sustancialmente el presupuesto. (Véase cuadro No. 11).

PROYECTO DE PRESUPUESTO DE 1964

(Extraordinario)

Como los recursos ordinarios calculados eran insuficientes para llenar los gastos se emitieron y también se revalidaron presupuestos extraordinarios para llenar este faltante y para otras necesidades impostergables.

Ley No. 3251 de 19/12/1964 y sus reformas (Véase cuadro No. 12)	¢ 65.080.452
Ley No. 3365 de 4/9/1964 (Bonos escolares)	22.000.000
Crédito del B.I.D. ley No. 3443 de 29/10/64	26.480.000
Leyes revalidadas para usar saldos en 1964 Nos. 3365 de 7/9/64 - 3079 de 6/12/62 2987 de 20/12/62 - 3352 de 11/12/63 y 3230 de 4/11/63	<u>74.241.117.80</u>
Total de recursos extraordinarios	<u>¢ 187.801.569.80</u>

De este gran total de recursos y gastos autorizados y de acuerdo con la liquidación se rebajó lo siguiente:

a) Saldos caducados	¢ 14.252.729.26	
b) Saldos revalidados para ser usados en 1965 (Véase columna 6 - del cuadro No. 14	<u>92.080.072.20</u>	<u>¢ 106.332.801.46</u>
Saldo real de presupuestos extraordinarios 1964		¢ 81.468.768.34

=====

INGRESOS ESTIMADOS Y EFECTIVOS

PARA 1964

(Presupuesto Ordinario)

Los ingresos ordinarios para este período fueron estimados en la Ley No. 3251 de 11/12/63 en la suma de ¢ 428.783.000. En el curso del año se ampliaron las siguientes estimaciones originales, mediante el sistema de re calificaciones:

Explotación empresas	₡ 3.980.000
Rentas aduaneras	1.501.500
Impuestos varios (Título III)	17.327.028
Ingresos varios (Título IV)	<u>2.519.849</u>
Total nuevas estimaciones	₡ 25.328.377

El total estimado al 31/12/64 monto a la suma de ₡ 454.111.377

Los ingresos efectivos a igual fecha ascendieron a 433.424.357.64

Menor producto ₡ 20.687.019.36

El balance del mayor o menor producto de los ingresos reales ordinarios por capítulos es el siguiente:

	<u>Mayor producto</u>	<u>Menor producto</u>
Rentas de Derechos patrimoniales	64.606.48	172.971.00
Explotación de Empresas	2.079.107.02	5.803.093.61
Impuestos sobre utilidades	18.641.471.40	2.405.748.16
Impuestos sobre el capital	187.270.86	133.277.30
Rentas aduaneras	1.540.153.24	19.790.654.83
Impuestos varios	2.222.097.34	14.617.470.66
Tasas	767.422.33	542.913.21
Multas, Responsabilidades y Comisos	6.425.58	--
Varios	<u>106.927.64</u>	<u>2.836.372.48</u>
Totales	<u>₡ 25.615.481.89</u>	<u>₡ 46.302.501.25</u>
Diferencia de menos	<u>20.687.019.36</u>	
Sumas iguales	<u>₡ 46.302.501.25</u>	<u>₡ 46.302.501.25</u>

(PRESUPUESTOS EXTRAORDINARIOS)

Los ingresos extraordinarios para 1964 se estimaron en la suma de ₡ 187.801.569.80

Los ingresos reales ascendieron a la suma de 62.746.750.98

Diferencia por ingresar 125.054.818.82
=====

EGRESOS ESTIMADOS Y EFECTIVOS PARA 1964

Los créditos autorizados para gastos en el presupuesto ordinario alcanzaron un monto de los cuales se utilizaron	₡ 454.111.377 <u>449.771.658.26</u>
Con una economía de	₡ 4.339.718.74
En el presupuesto extraordinario los egresos estimados alcanzaron un monto de	187.801.569.80
Los gastos reales alcanzaron un monto de	<u>81.468.768.34</u>
Menos gasto de lo estimado.	₡ 106.332.801.46 =====

Esta suma se desglosa así:

Saldos caducados	₡ 14.252.729.26
Saldos revalidados para usar en 1965	<u>92.080.072.20</u>

El gran total de la ejecución de presupuestos ordinario y extraordinarios es el siguiente:

Ingresos reales ordinarios y extraordinarios	₡ 496.171.108.62
Egresos reales ordinarios y extraordinarios	531.240.426.60
Total del déficit en la ejecución de presupuestos ordinarios y extraordinarios	₡ 35.069.317.98 =====

DEUDA PUBLICA DE LA
REPÚBLICA DE COSTA RICA
Años 1936 a 1964

En el año 1936 el total de la deuda pública de Costa Rica montaba a la suma de	155.957.376.09
En 1964 llega esta a	<u>819.649.070.36</u>
Diferencia de más en 1964 (números absolutos)	663.691.694.27
Diferencia en números relativos	(425,55%)
En los años de 1936 a 1940 fué reducida ésta en o sea la suma de ₡ 135.341.571.12	₡ 20.615.804.97

A partir del año 1941 sigue esta un ritmo ascendente hasta llegar a las cifras arriba indicadas (veáse cuadro No. 28)

DEUDA FLOTANTE 1964

Presidencia de la República.....	₡ 13.258.73
Tribunal Supremo de Elecciones.....	4.038.00
Ministerio de Agricultura y Ganadería...	23.356.24
Ministerio de Gobernación, Policía, Justicia y Gracia.....	15.227.35

Ministerio de Industrias.....	¢ 2.109.40
Ministerio de Relaciones Exteriores.....	101.373.78
Ministerio de Salubridad Pública.....	31.541.41
Ministerio de Seguridad Pública.....	46.735.01
Ministerio de Trabajo y Bienestar Social.....	4.165.00
Ministerio de Transportes.....	<u>49.823.64</u>
<u>DEUDA FLOTANTE 1964</u>	¢ 291.628.56 *****

Reportada por los Oficiales Presupuestales.

**CUADRO COMPARATIVO DE GASTOS REALES DE ADMINISTRACION
(PRESUPUESTO ORDINARIO) de 1958 a 1964, CLASIFICADOS EN SERVICIOS PERSONALES Y OTROS GASTOS**

A N O S	TOTAL GASTOS DE ADMINISTRACION	SERVICIOS PERSONALES	NUMEROS INDICES	OTROS GASTOS	NUMEROS INDICES
1958 Porcentaje	167,360,811.51 100%	143,168,140.51 (85.49)	100	24,192,671 (14.51)	100
1959 Porcentaje	189,822,079.27 100%	155,899,573.20 (82.13)	108.89	33,922,506.07 (17.87)	140.22
1960 Porcentaje	190,574,866.41 100%	162,108,714.11 (85.63)	113.22	28,466,152.30 (14.37)	117.66
1961 Porcentaje	197,236,934.16 100%	170,626,741.09 (82.92)	119.18	26,610,193.07 (17.08)	110
1962 Porcentaje	243,997,996.20 100%	202,320,024.73 (82.91)	141.31	41,677,971.47 (17.09)	172.27
1963 Porcentaje	266,521,018.51 100%	210,880,596.52 (79.12)	147.29	55,640,421.99 (20.88)	229.98
1964 Porcentaje	250,403,839.04 100%	211,389,252.49 (84.42)	147.65	39,014,586.55 (15.58)	161.26
Promedio ponderado 7 años	100%	(83.43)		(16.57)	

El cuadro arriba indicado nos demuestra que el promedio ponderado de los 7 años 1958-1964 es de 83.43% para los servicios personales, quedando el resto de 16.57% para los otros gastos, tales como: Servicios no personales, materiales y su ministro, maquinaria y equipo, transferencias corrientes, etc. Como los servicios personales consumen la mayor parte de los gastos de administración, queda demostrado que los recursos asignados a "Otros Gastos" son demandado raquísimos para que la administración pública trabaje eficientemente.

Los gastos reales de Administración del Presupuesto ordinario de 1964, representan en números relativos el 55.67% del total de \$ 449,771,658.26; del 44.33% sobrante pasan a \$ 119,141,305.67 a las instituciones autónomas, cuotas a otras mismas internacionales, pensiones y jubilaciones etc., y al

resto de \$ 80,226,513.55 para el servicio de la deuda pública.

De los gastos de administración formados por los Tres Poderes y el Tribunal Supremo de Elecciones, es el Poder Ejecutivo el que está económicamente en más bajo nivel, proporcionalmente. En estas condiciones no se puede exigir a estas obras material y mejores servicios.

Cuando son presentados los anteproyectos de presupuesto de las diferentes dependencias a la consideración del Departamento de Planes Anuales, este queda forzosamente obligado, para ajustarse a la realidad de los probables ingresos a rebajar los servicios personales que son intocables, como los otros gastos comprendidos dentro de la parte primera: Gastos de Administración.

PARTE SEGUNDA

**SECCION DE INVESTIGACIONES,
PREPARACION DEL PRESUPUESTO,
INFORMACION ESTADISTICA
Y
PUBLICACIONES**

CUADROS ESTADISTICOS

RESUMEN LIQUIDACION DE PRESUPUESTOS, PERIODO 1º ENERO 31 DE DICIEMBRE

EJERCICIO FISCAL DE 1964

(Colonos)

CUADRO No. 1

PRESUPUESTO ORDINARIO

INGRESOS

Estimados	454.111.377.00	
Reales	<u>433.424.357.64</u>	
<u>Menor ingreso de lo estimado.</u>		20.687.019.36

EGRESOS

Estimados	454.111.377.00	
Reales 1/	<u>449.771.658.26</u>	
<u>Menor gasto de lo estimado</u>		4.339.718.74

DEFICIT EN LA EJECUCION DEL PRESUPUESTO ORDINARIO		16.347.300.62

PRESUPUESTOS EXTRAORDINARIOS

INGRESOS

Estimados	187.801.569.80	
Reales	<u>62.746.750.98</u>	
<u>Menor ingreso de lo estimado</u>		125.054.818.82

EGRESOS

Estimados	187.801.569.80	
Reales 2/	<u>81.468.768.34</u>	
<u>Menor gasto de lo estimado 3/</u>		106.332.801.46

DEFICIT EN LA EJECUCION DE PRESUPUESTOS EXTRAORDINARIOS		18.722.017.36

TOTAL DEL DEFICIT EN LA EJECUCION DE LOS PRESUPUESTOS ORDINARIOS Y EXTRAORDINARIOS		35.069.317.98

1 Incluye compromisos por \$ 9.071.398.22		
2 Incluye compromisos por 8.659.810.95		17.731.209.17
3 Incluye (Saldo caducados)	14.252.729.26	*****
3 " (Saldo revalidados para usar en 1965.)	92.080.072.20	106.332.801.46

RESUMEN DE LIQUIDACION DE COMPROMISOS AL 30 DE JUNIO DE 1964

EJERCICIO FISCAL DE 1963

(Presupuesto Ordinario)

(Colones)

CUADRO No. 2

Nomenclatura	Compromisos al 31 Dic. 1963	Reconocido o girado al 30 junio 1964	Saldo al 30 junio 1964
TOTAL GENERAL.....	12.387.485,17	10.141.881,89	2.245.603,28
PARTE PRIMERA - GASTOS DE ADMINISTRACION.....	<u>11.368.094,15</u>	<u>9.546.924,34</u>	<u>1.821.169,81</u>
PODER LEGISLATIVO.....	76.082,85	54.839,17	21.243,68
Asamblea Legislativa.....	68.996,91	49.843,63	19.153,28
Contraloría General.....	7.085,94	4.995,54	2.090,40
PODER EJECUTIVO.....	<u>8.852.995,45</u>	<u>7.100.458,68</u>	<u>1.752.536,77</u>
Presidencia de la República.....	32.768,75	17.978,56	14.790,19
Ministerio de Agricultura y Ganadería.....	491.886,36	364.216,85	127.669,51
Ministerio de Economía y Hacienda.....	868.699,49	561.491,77	307.207,72
Ministerio de Educación Pública.....	210.330,62	193.604,77	16.725,85
Ministerio de Gobernación, Policía, Justicia y Gracia.	570.712,26	477.753,60	92.958,66
Ministerio de Industrias.....	53.997,00	49.879,13	4.117,87
Ministerio de Transportes.....	6.014.477,00	5.039.902,71	974.574,29
Ministerio de Relaciones Exteriores.....	145.654,57	78.676,67	66.977,90
Ministerio de Salubridad Pública.....	132.057,63	95.055,37	37.002,26
Ministerio de Seguridad Pública.....	189.910,61	166.211,95	23.698,66
Ministerio de Trabajo y Bienestar Social.....	142.501,16	55.687,30	86.813,86
PODER JUDICIAL.....	<u>2.351.715,12</u>	<u>2.319.536,97</u>	<u>32.178,15</u>
TRIBUNAL SUPREMO DE ELECCIONES	87.300,73	72.089,52	15.211,21
PARTE SEGUNDA - PENSIONES Y JUBILACIONES Y OTROS AUXI- LIOS PERSONALES, SUBVENCIONES, ETC.....	<u>519.448,98</u>	<u>448.789,46</u>	<u>70.659,52</u>
Pensiones y Jubilaciones y otros Auxilios personales..	48.560,68	39.200,14	9.360,54
Subvenciones.....	298.232,90	298.135,80	97,10
Cuotas Organismos Internacionales.....	3.261,54	3.257,84	3,70
Remuneraciones adicionales y Prestaciones Legales.....	169.265,51	108.195,68	61.069,83
Sentencias y Resoluciones.....	128,35	-	128,35
PARTE TERCERA - SERVICIO DE LA DEUDA.....	<u>499.942,04</u>	<u>146.168,09</u>	<u>353.773,95</u>
Deuda Exterior.....	92.977,12	3.853,94	89.123,18
Deuda Interior.....	406.964,92	142.314,15	264.650,77
Total Egresos reales al 31 de diciembre de 1963	\$ 421.513.718,16		
Menos compromisos caducados al 30 de junio de 1964			2.245.603,28
Total gastos al 30/6/1964			<u>\$ 419.268.114,88</u>

RESUMEN DE INGRESOS ORDINARIOS POR TITULOS Y CAPITULOS

- EJERCICIO FISCAL AÑO 1964 - PERIODO 1° DE ENERO AL 31 DE DICIEMBRE -

- C O L O N E S -

CUADRO No. 3

CONCEPTO	INGRESOS		DIFERENCIA		% Sobre Ingresos Reales
	Presupuestos	Reales	De más	De menos	
<u>TOTAL</u>	<u>454.111.377</u>	<u>433.424.357.64</u>	-	<u>20.687.019.36</u>	100
<u>Ingresos provenientes de la explotación de Bienes, Empresas y Servicios Públicos</u>	<u>39.105.000.00</u>	<u>35.272.648.89</u>	-	<u>3.832.351.11</u>	8.13
Rentas de Derechos Patrimoniales	1.227.000.00	1.118.635.48	-	108.364.52	0.25
Explotación de Empresas	37.878.000.00	34.154.013.41	-	3.723.986.59	7.88
<u>Impuestos Directos</u>	<u>89.256.000.00</u>	<u>105.545.716.80</u>	<u>16.289.716.80</u>	-	24.36
Impuesto sobre Utilidades	62.919.000.00	79.154.723.24	16.235.723.24	-	18.27
Impuesto sobre el Capital	26.337.000.00	26.390.993.56	53.993.56	-	6.09
<u>Impuestos Indirectos</u>	<u>300.682.528.00</u>	<u>270.036.653.09</u>	-	<u>30.645.874.91</u>	62.31
Rentas Aduaneras	222.301.500.00	204.050.998.41	-	18.250.501.59	47.08
Impuestos Varios	78.381.028.00	65.985.654.68	-	12.395.373.32	15.23
<u>Ingresos Provenientes de Otras Fuentes</u>	<u>25.067.849.00</u>	<u>22.569.338.86</u>	-	<u>2.498.510.14</u>	5.20
Tasas	16.689.000.00	16.913.509.12	224.509.12	-	3.90
Multas, Responsabilidades y Comisos	2.025.000.00	2.031.425.58	6.425.58	-	0.46
Varios	6.353.849.00	3.624.404.16	-	<u>2.729.444.84</u>	0.84

LIQUIDACION PRESUPUESTO ORDINARIO DE INGRESOS
INGRESOS ESTIMADOS Y EFECTIVOS - DIFERENCIAS - AÑO 1964
 (Colones)

CUADRO No. 4

Art. Nomenclatura Presupuesto de Ingresos	(1)	(2)	(3)	(4)	(5)	(6)		(7)	
	Presupuesto original Ley No 3251 de 11/12/63	Nuevos Ingresos	Total ingresos Estimados	Decretos Legislativos	Ingresos Efectivos	Diferencia en números absolutos			
						Mayer Producto	Menor Producto		
TOTAL	428,783,000,00	25,328,377,00	454,111,377,00		433,424,357,64			20,687,019,36	
TITULO I									
INGRESOS PROVENIENTES DE LA EXPLOTACION DE BIENES, EMPRESAS Y SERVICIOS PUBLICOS									
	35,125,000,00	3,980,000,00	39,105,000,00		35,272,648,89			3,832,351,11	
CAPITULO I									
RENTAS DE DERECHOS PATRIMONIALES									
	1,227,000,00		1,227,000,00		1,118,632,48	64,606,48		172,971,00	
1 Alquileres	120,000,00		120,000,00		132,268,81	12,268,81		5,000,00	
2 Derechos carta madera (Ley No 646 de 8/8/46)	5,000,00		5,000,00						
3 Derechos explotación Mangle (Ley No 812 de 26/11/46 y ralcilla No 90 H de 4/7/42)	70,000,00		70,000,00					70,000,00	
4 Derechos Explotación Compañía Petrolera (Leyes No 1382 de 9/11/51 y 1990 de 22/12/55)	75,000,00		75,000,00		75,000,00				
5 Derechos de Aterrizaje (Decreto No 769 25/10/1949)	270,000,00		270,000,00		230,697,50			39,342,50	
6 Derechos de Puerto (Ley No 128 de 19/9/24)	297,000,00		297,000,00		307,810,05	10,810,05			
7 Derechos de Pesca (Decreto No 190 de 28/9/48)	56,000,00		56,000,00		63,421,17	7,421,17			
8 Derechos de Minería (Código de Minería, Ley No 1551 de 20/4/53)	202,000,00		202,000,00		143,371,50			58,628,50	
11 Otras Rentas de Derechos Patrimoniales	132,000,00		132,000,00		166,106,43	34,106,43			
CAPITULO II									
EXPLOTACION DE EMPRESAS									
	32,898,000,00	3,980,000,00	37,878,000,00		34,154,013,43	2,079,107,02		3,803,093,61	
14 50 % sobre utilidades netas del Banco Central (Ley orgánica Banco Central, modificada por leyes Nos 3020 de 16/8/62 y 3097 de 18/2/63)	1,000,000,00		1,000,000,00		459,766,41			540,233,59	
15 Fábrica Nacional de Licores (Ley No 2035 de 17/7/56)	20,246,000,00		20,246,000,00		21,643,218,43	1,397,218,43			
16 Consejo Nacional de Producción (3% producto total rentas Fábrica Nacional de Licores, Ley No 2599 de 3/8/60)	1,050,000,00		1,050,000,00		1,218,560,56	168,560,56			
17 Consejo Nacional de Producción - Remanente del 6 % producto ventas Fábrica Nacional de Licores (Ley No 3405 de 28/9/64)		2,780,000,00	2,780,000,00	No 3437 de 14/11/64				2,780,000,00	
18 Imprenta Nacional (Decreto ejecutivo No 36 de 6/11/44)	693,000,00		693,000,00		703,676,65	10,676,65			
19 Correos (Decreto Ejecutivo No 68 de 10/9/59)	4,212,000,00	1,200,000,00	5,412,000,00	3385 de 7/9/64	4,924,006,77			887,993,23	
20 Renta Filatélica (Leyes Nos 2808 de 2/9/61 y 3089 de 4/2/63)					3,209,40	3,209,40			
21 Telégrafos y Radios Nacionales Ley No 663 de 22/8/46)	1,969,000,00		1,969,000,00		1,719,242,70			249,757,30	
22 Beneficiación por Intercambio de Paquetes Postales	98,000,00		98,000,00		46,867,43			51,132,57	
23 Instituto Nacional de Seguros (Leyes Nos 149 de 8/8/45 - 2466 de 29/11/59 y 2719 de 10/2/61)	3,500,000,00		3,500,000,00		2,206,023,08			1,293,976,92	
24 6% de la renta de la Lotería Nacional (Leyes Nos 1152 de 13/4/50 y 3095 de 18/2/63)	1,070,000,00		1,070,000,00		1,277,410,38	207,410,38			
25 Productos Planteles de Obras Públicas y Granjas Experimentales			60,000,00						
26 Productos por servicios de Inseminación artificial	60,000,00		60,000,00		102,035,60	42,035,60			
27 Otras Ingresos Prov. de Explotación de Empresas					250,000,00	250,000,00			
TITULO II									
IMPUESTOS DIRECTOS									
	89,256,000,00		89,256,000,00		105,543,716,80	16,289,716,80			
CAPITULO I									
IMPUESTO SOBRE UTILIDADES									
	62,919,000,00		62,919,000,00		79,154,723,24	16,641,471,40		2,405,748,16	
31 Impuesto sobre la Renta (Ley No 837 de 20/12/46 y sus reformas)	59,300,000,00		59,300,000,00		77,941,471,40	18,641,471,40			

Art.	Nomenclatura Presupuesto de ingresos	(1)	(2)	(3)	(4)	(5)	(6)	(7)
		Presupuesto original Ley No 3251 de 11/12/63	Nuevas Ingresos	Total Ingresos Estimados	Decretos Legislativos	Ingresos Efectivas	Diferencia en números absolutos Mayor Producto Menor Producto	
32	Impuesto sobre Utilidades Compañía Bananera de Costa Rica y Chiriquí Land CO. (Ley No 1842 de 24/12/54)	3,595,000,00		3,595,000,00		1,213,251,84		2,381,748,16
35	Otros impuestos sobre utilidades	24,000,00		24,000,00				24,000,00
	CAPITULO II							
	IMPUESTOS SOBRE EL CAPITAL	26,337,000,00		26,337,000,00		26,320,923,56	187,270,86	133,277,30
36	Impuesto Territorial (Ley No 27 de 2/3/59).....	26,000,000,00		26,000,000,00		26,187,270,86	187,270,86	
39	Impuesto sobre Mortuorias y Donaciones (Ley No 10 de 23/12/37)	317,000,00		317,000,00		198,030,05		118,969,95
42	Impuesto 10 % sobre el capital (pendiente de cotra)	20,000,00		20,000,00		5,692,65		14,307,35
	TITULO III							
	IMPUESTOS INDIRECTOS	281,824,000,00	18,828,528,00	300,682,528,00		270,036,653,09		30,645,874,91
	CAPITULO I							
	RENTAS ADUANERAS	220,800,000,00	1,501,500,00	222,301,500,00		204,020,928,41	1,540,153,24	19,720,624,83
46	Derechos de Importación	215,000,000,00		215,000,000,00		196,651,882,56		18,348,117,44
47	Derechos de Exportación	2,000,000,00		2,000,000,00		1,610,335,16		389,864,84
48	Impuesto del 7 1/2 sobre valor F.O.B. del azúcar que se exparte	3,600,000,00		3,600,000,00		2,347,327,45		1,052,672,55
52	Impuesto Interior y otras rentas Aduaneras (Incluye Decretos Ejecutivos Nos 1 de 6/1/23 y 6 de 28/5/53)	200,000,00	1,501,500,00	1,701,500,00		3,241,653,24	1,540,153,24	
	CAPITULO II							
	IMPUESTOS VARIOS	61,024,000,00	17,327,028,00	78,381,028,00		65,985,624,68	2,222,097,34	14,617,470,66
55	Impuesto al azúcar \$ 1.10 por quintal (Ley No 2719 de 10/2/61)	1,000,000,00		1,000,000,00		1,089,166,20	89,166,20	500,000,00
56	Impuesto de Peaje (Ley No 2661 de 14/11/60)	500,000,00		500,000,00				
57	Impuesto de rueda (Ley No 2719 de 10/2/61).....	2,600,000,00		2,600,000,00		3,054,546,05	454,546,05	
58	Impuesto Billetes Ferroc. (Ley No 26 de 19/7/1900)	91,000,00		91,000,00		79,926,15		11,073,85
59	Impuesto Billetes Ferroc. (Ley No 87 de 11/8/43)	133,000,00		133,000,00		97,001,40		35,998,60
60	Impuesto sobre Transportes Aéreos (Reglamento No 27 de 2/4/47 y Ley No 831 de 18/12/46)	226,000,00		226,000,00		207,188,73		18,811,23
61	Impuesto de \$0.03 por galón de gasolina que distribuyen las empresas importadoras (Ley No 2597 de 28/7/60)	695,000,00		695,000,00		653,822,35		41,177,65
62	Impuesto consumo de fósforos (Decreto Ley No 814 de 18/11/49)	1,793,000,00		1,793,000,00		1,769,335,50		23,664,50
63	Impuesto consumo de cerveza \$ 0,55 o/envase. (Ley No 3021 de 21/8/62)	15,650,000,00		15,650,000,00		14,752,166,17		897,833,83
64	Impuesto consumo bebidas alcohólicas de fabricación extranjera (Artículo 20 de la Ley No 2166 de 9/10/57 y Artículo 58 de la Ley No 2035 de 17/7/56)	1,263,000,00		1,263,000,00		454,986,14		808,013,86
65	Impuesto sobre licores y cervezas extranjeras \$ 0,25 por envase. (Ley No 2940 de 18/12/61)	247,000,00		247,000,00		139,226,47		107,773,53
66	Impuesto consumo de licores producidos por la Fábrica Nacional de Licores (artículo 25 de la Ley No 2166 de 9/10/57)	4,251,000,00		4,251,000,00		4,995,606,38	744,606,38	
67	Impuesto consumo refrescos gaseosos, \$0,07 por envase (Ley No 1250 de 20/12/50 y No 3021 de 21/8/62)	2,975,000,00		2,975,000,00		3,715,666,30	740,666,30	
68	Impuesto consumo cigarrillos Nacionales (Ley No 3021 de 21/8/62).....	8,614,000,00		8,614,000,00		8,405,694,07		208,305,93
69	Impuesto destace de ganado (Ley No 1823 de 22/11/54)	153,000,00		153,000,00		138,127,92		14,872,08
70	Impuesto consumo cigarrillos elaborados en el país con tabacos nacionales exclusivamente, un céntimo de colón por cajetilla (Leyes Nos 3021 de 21/8/62 y No 3042 de 4/10/62)	408,000,00		408,000,00		311,138,74	103,138,74	
71	Impuestos espectáculos Públicos (Leyes Nos 841 de 15/1/47 y 434 de 16/3/49)	1,593,000,00		1,593,000,00		1,480,289,84		112,710,16
72	Impuesto Industria Bananera (Ley No 17 de 11/10/59)	24,000,00		24,000,00		31,294,62	7,294,62	
73	Impuesto sobre el café que recibe los beneficiarios.	18,600,000,00	6,142,000,00	24,742,000,00	No 3385 de 7/9/64	20,378,350,94		4,363,649,06
74	Impuesto sobre la emisión de cheques (Artículo 59 de Ley No 1633 de 12/9/53)	94,000,00		94,000,00		60,114,80		33,885,20
75	Impuesto de consumo (Ley No 3282 de 21/4/64)		9,166,327,00	9,166,327,00	No 3365 de 4/8/64			
			2,018,701,00	2,018,701,00	No 3385 de 7/9/64	3,745,306,84		7,439,721,16

(Continuación Cuadro No 3)

CUÁDRO No. 4(3)

Art.	Nomenclatura Presupuesto de Ingresos	(1)	(2)	(3)	(4)	(5)	(6)		(7)
		Presupuesto original Ley No 3251 de 11/12/63	Nuevos Ingresos	Total ingresos Estimados	Decretos Legislativos	Ingresos Efectivos	Diferencia en números absolutos		Mayor Producto
78	Otros Impuestos Indirectos	144.000,00		144.000,00		226.679,05		82.679,05	
	TITULO IV								
	INGRESOS PROV. DE OTRAS FUENTES	22.248.000,00	2.519.849,00	25.067.849,00		22.569.138,66			2.498.510,14
	CAPITULO I								
	TASAS	16.689.000,00		16.689.000,00		16.913.509,12		767.422,33	342.913,23
84	Papel Sellado (leyes Nos 56 de 6/8/21, 850 de 13/5/47 y 2042 de 31/7/56)	1.134.000,00		1.134.000,00		1.015.405,49			118.594,51
85	Papel Sellado (reintegró en solicitud y pedimento de desalacenaje, Ley No 2901 de 24/11/61) ..	56.000,00		56.000,00					56.000,00
86	Tiambros (leyes No 3 de 19/9/40, 2041 de 31/7/56, No 2545 de 17/2/60, etc.)	4.597.000,00		4.597.000,00		4.932.517,76		335.517,76	
87	Tiambre Hospitalario (ley No 2854 de 6/11/61) ...	1.565.000,00		1.565.000,00		1.279.809,85			285.190,15
88	Registro de marcas de fábrica y comercio (leyes Nos 559 de 24/6/46 y 2585 de 23/6/60)	279.000,00		279.000,00		262.377,50			16.622,50
89	Registro Público (leyes Nos 16 de 20/4/31, 13 de 30/10/44, 1234 de 29/11/50, 1942 de 4/10/55 y 2005 de 20/2/56)	3.734.000,00		3.734.000,00		3.765.684,25		29.684,25	
90	Derechos Consulares (leyes Nos 46 de 30/6/25, 54 de 4/1/46 y decreto ejecutivo No 4 de 8/10/46) ..	957.000,00		957.000,00		957.533,49		533,49	
91	Derechos del Tránsito (ley No 63 de 26/3/35 y decreto ejecutivo No 4 de 12/11/56)	2.724.000,00		2.724.000,00		2.846.972,25		122.972,25	
92	Revisión de barcos por Capitanías de Puerto (Resolución No 40 de 13/6/33)	49.000,00		49.000,00		29.531,90			19.468,10
93	Inscripción de Planos Catastrales (Acuerdo No 111 de 6/3/34)	142.000,00		142.000,00		94.962,05			47.037,95
97	Otras tasas (incluye decreto ejecutivo No 40 de 10/8/46 y ley No 2247 de 7/8/56)	1.452.000,00		1.452.000,00		1.730.714,58		278.714,58	
	CAPITULO II								
	MULTAS, RESPONSABILIDADES Y COMISOS	2.025.000,00		2.025.000,00		2.031.425,58		6.425,58	
101	Multas Varías	2.025.000,00		2.025.000,00		2.031.425,58		6.425,58	
	CAPITULO III								
	VARIOS	3.834.000,00	2.519.849,00	6.353.849,00		3.624.404,16		106.927,64	2.836.372,48
105	Deducción de sueldos 1% fondo de pensiones	347.000,00		347.000,00		383.170,89		36.170,89	
106	Deducción sueldos 5% para pensiones	704.000,00		704.000,00		425.407,02			278.592,98
107	Producto venta drogas, antipsicóticas (decreto ley No 809 de 2/11/49)	123.000,00		123.000,00		112.418,15			10.581,85
108	Servicio extraordinario de Aduanas	720.000,00		720.000,00		756.206,75		36.206,75	
109	Intereses Bonos Deuda Pública en poder de la Tesorería	700.000,00	326.000,00	1.026.000,00	No 3385 de 7/9/64	864.620,57			161.379,43
110	Giros Amulados	144.000,00		144.000,00		87.279,33		34.550,00	56.720,67
111	Contribución a las Municipalidades	19.000,00		19.000,00		53.550,00			
112	Contribución Organismos Descentralizados para oficina Económica en Washington - E.U.A	230.000,00		230.000,00		124.982,55			105.017,45
113	Contribución de Instituciones Autónomas para cuotas organismos internacionales ley No 3418 de 3/10/64	847.000,00	1.957.334,00	1.957.334,00	No 3457 de 14/11/64	15.960,00			1.941.374,00
117	Ingresos varios no especificados			847.000,00		564.293,90			282.706,10
118	Fondos no usados del Petronato Nacional de Colonias Veraniegas		236.515,00	236.515,00	No 3385 de 7/9/64	236.515,00			

NOTAS:

La columna (1) muestra el presupuesto original al 1º de enero de 1964.
 La columna (2) muestra los nuevos ingresos estimados en el período enero - diciembre.
 La columna (3) es la suma de las columnas (1) y (2).
 La columna (4) muestra el número y fecha de los decretos legislativos y corresponden a las cifras enumeradas en la columna (2).
 La columna (5) muestra los ingresos reales reportados por la Contabilidad Nacional.

RESUMEN:

Total ingresos estimados \$ 454.111.377,00
 Total ingresos reales \$ 433.424.357,64
 Menor producto \$ 20.687.019,36

INGRESOS ORDINARIOS, COMPARACION DE LOS ESTIMADOS DE 1965, RESPECTO A LOS EFECTIVOS DE 1964

(Colones)

CUADRO No. 5

Concepto	1964	1965	Diferencia en 1965	
	Real al 31 diciembre	Estimado al 1 ^o de enero	de más	de menos
TOTAL GENERAL.....	433.424.357,64	485.260.857,00	68.879.368,42	17.042.869,06
Alquileres.....	132.268,81	108.000,00		24.268,81
Derechos explotación compañía petrolera.....	75.000,00	75.000,00		
Derechos de aterrizaje.....	230.657,50	220.000,00		10.657,50
Derechos de puerto.....	307.810,05	345.000,00	37.189,95	
Derechos de pesca.....	63.421,17	45.000,00		18.421,17
Derechos de minería (Código de Minería).....	143.371,50	160.000,00	16.628,50	
Otras rentas de derechos patrimoniales.....	166.106,45	200.000,00	33.893,55	
50 % sobre utilidades Banco Central (Ley Orgánica) Modificada por leyes nos. 3020 de 16/8/62 y 3097 de 18/2/63.....	459.766,41	1.500.000,00	1.040.233,59	
Fábrica Nacional de Licores.....	21.643.218,43	23.200.000,00	1.556.781,57	
Consejo Nacional de Producción (ley No 2599 de 3/8/60).....	1.218.560,56	1.340.000,00	121.439,44	
Consejo Nacional de Producción - (Programas de Nutrición).....		1.200.000,00	1.200.000,00	
Imprenta Nacional.....	703.676,65	762.000,00	58.323,35	
Oficina del Café. Traspaso de fondos sobrantes.....		750.000,00	750.000,00	
Correos (Decreto Ejecutivo No 26 de 2/5/64).....	4.524.006,77	6.000.000,00	1.475.993,23	
Renta Filatélica.....	3.205,40	10.000,00	6.794,60	
Telegrafos y radios nacionales.....	1.719.242,70	1.902.000,00	182.757,30	
Bonificación por intercambio de paquetes postales.....	46.867,43	40.000,00		6.867,43
Instituto Nacional de Seguros (Leyes nos. 149 de 1945, 2466 de 1959, 2719 de 1961).....	2.206.023,08	1.500.000,00		706.023,08
6 % de la renta de la Lotería Nacional.....	1.277.410,38	1.200.000,00		77.410,38
Producto por servicios de inseminación artificial.....	102.033,60	116.000,00	13.964,40	
Otros ingresos provenientes de explotación de empresas.....	250.000,00	4.000,00		246.000,00
Impuesto sobre la renta.....	77.941.471,40	63.600.000,00		14.341.471,40
Impuesto sobre utilidades de la Compañía Bananera de Costa Rica	1.213.251,84	4.960.357,00	3.747.105,16	
Impuesto Territorial.....	26.187.270,86	31.000.000,00	4.812.729,14	
Impuesto sobre mortuales y donaciones.....	198.030,05	229.000,00	30.969,95	
Impuesto 10 % sobre el capital. (Pendiente de cobro).....	5.692,65	5.000,00		692,65
Derechos de importación.....	196.651.882,56	215.000.000,00	18.348.117,44	
Derechos de exportación.....	1.610.135,16	1.825.000,00	214.864,84	
Impuesto 7 1/2 sobre el valor F. O. B. del azúcar que se expor- ta.....	2.547.327,45	3.600.000,00	1.052.672,55	
Impuesto interior y otras rentas aduaneras.....	3.241.653,24	3.500.000,00	258.346,76	
Impuesto azúcar \$ 1.10 por quintal.....	1.089.166,20	1.210.000,00	120.833,80	
Impuesto de peaje (ley No 2661 de 14/11/60).....		1.000.000,00	1.000.000,00	
Impuesto de ruedo.....	3.054.546,05	3.034.000,00		20.546,05
Impuesto billetes de ferrocarril. (ley No 28).....	79.926,15	73.000,00		6.926,15
Impuesto billetes de ferrocarril. (ley No 87).....	97.001,40	105.000,00	7.998,60	
Impuesto sobre transportes aéreos.....	207.188,75	38.000,00		169.188,75
Impuesto de \$ 0,03 por galón de gasolina.....	653.822,35	710.000,00	56.177,65	
Impuesto consumo de fósforos y cerillos.....	1.769.355,50	1.966.000,00	196.644,50	
Impuesto consumo cerveza \$ 0,55. por envase. leyes nos. 2166 de 9/10/57, 3021 de 20/8/62 y 2981 de 20/12/61.....	14.752.166,17	16.950,00	2.197.833,83	
Impuesto consumo bebidas alcohólicas de fabricación extranjera.	454.986,14	1.429.000,00	974.013,86	
Impuesto consumo de licores y cerveza extranjera.....	139.226,47	161.000,00	21.773,53	
Impuesto consumo licores producidos por la Fábrica Nacional de Licores.....	4.995.606,38	5.101.000,00	105.393,62	
Impuesto consumo refrescos gaseosos \$ 0,07 por. envase leyes nos 1250 de 20/12/50 y 3021 de 20/8/62.....	3.715.666,30	4.091.000,00	375.333,70	
Impuesto consumo cigarrillos nacionales leyes nos. 3021 y 3042.	8.916.832,81	9.226.500,00	309.667,19	
Impuesto destace de ganado.....	138.127,92	158.000,00	19.872,08	
Impuesto sobre espectáculos públicos.....	1.480.289,84	1.594.000,00	113.710,16	
Impuesto industria bananera.....	31.294,62	25.000,00		6.294,62
Impuesto sobre el café que reciban los beneficiarios.....	20.378.350,94	22.782.000,00	2.403.649,06	
Impuesto de consumo.....	3.745.306,84	25.000.000,00	21.254.693,16	
Otros impuestos indirectos.....	226.679,05	252.000,00	25.320,95	
Impuesto sobre emisión de cheques (Derogada).....	60.114,80	102.000,00	41.885,20	
Papel sellado (incluye ley No 2901 de 24/11/61).....	1.015.405,49	1.170.000,00	154.594,51	
Timbres.....	4.932.517,76	5.289.000,00	356.482,24	
Tributo hospitalario (ley No 2854 de 6/11/61).....	1.279.809,85	1.436.000,00	156.190,15	
Registro de marcas de fábrica y comercio.....	262.377,50	269.000,00	6.622,50	
Registro Público.....	3.763.684,25	4.192.000,00	428.315,75	
Derechos consulares.....	957.533,49	980.000,00	22.466,51	
Derechos de tránsito.....	2.846.972,25	3.535.000,00	688.027,75	
Revisión de barcos por capitánías de puerto.....	29.531,90	39.000,00	9.468,10	
Inscripción de planos catastrales.....	94.962,05	111.000,00	16.037,95	
Otras tasas.....	1.730.714,58	1.600.000,00		130.714,58
Multas varias.....	2.031.425,58	2.277.000,00	245.574,42	
Deducción sueldos 1% para fondo de pensiones.....	383.170,89	414.000,00	30.829,11	
Deducción sueldos 5% para pensiones.....	425.407,02	404.000,00		21.407,02
Producto venta de drogas estupefacientes.....	112.418,15	120.000,00	7.581,85	
Servicio extraordinario de aduanas.....	756.206,75	809.000,00	52.793,25	
Intereses bonos deuda pública en poder de la Tesorería.....	864.620,57	50.000,00		814.620,57
Giros anulados.....	87.279,33	284.000,00	196.720,67	
Contribución de las municipalidades.....	53.550,00	35.000,00		18.550,00
Contribución organismos descentralizados para Oficina Económica en Washington.....	124.982,55	230.000,00	105.017,45	
Contribución instituciones autónomas para pago cuotas organia- mos internacionales.....	15.960,00	2.235.000,00	2.219.040,00	
Ingresos varios no especificados.....	564.293,90	378.000,00		186.293,90
Fondos no usados Patronato Nacional de Colonias Veraniegas.....	236.515,00			236.515,00

DETALLE POR ARTICULOS DE LOS INGRESOS REALES DE PRESUPUESTOS ORDINARIOS, AÑOS 1959 A 1964

(ENERO - DICIEMBRE) (PREVIO AJUSTE ESTADÍSTICO)

(colones)

CUADRO No. 6

NOVENCLATURA DE INGRESOS	1959	1960	1961	1962	1963	1964
TOTAL	333,682,525.41	327,833,206.87	302,997,825.95	381,140,363.11	385,681,003.82	433,428,816.12
RENTA DE DERECHOS PATRIMONIALES	956,640.10	1,276,257.96	1,198,646.98	4,508,749.75	1,519,510.75	1,118,635.48
Arrendamiento de lotes nacionales.....	52,946.90	31,480.85	44,233.65	37,887.10	2,094.00	-
Alquileres Varios.....	109,164.40	108,723.85	92,128.60	105,371.20	113,687.03	132,268.81
Derecho de madera.....	43,878.45	50,784.80	97,400.30	16,963.30	487.05	-
Derechos de explotación mangle y raicilla.....	20,836.75	15,692.22	50,600.46	105,870.13	25,413.55	-
Derechos explotación Compañía - Patrullera.....	37,500.00	75,000.00	75,000.00	75,000.00	75,000.00	75,000.00
Derechos de aterrizaje.....	239,327.30	201,445.55	260,244.10	243,139.45	222,240.10	230,657.50
Derechos de puerto.....	215,437.65	240,482.10	253,697.80	293,165.00	270,852.05	307,810.05
Derechos de pesca.....	420.00	-	-	13,233.23	42,676.42	63,421.17
Derechos de minería.....	102,422.00	115,644.50	177,076.70	191,234.85	172,357.50	143,371.50
Otras rentas de derechos patrimoniales.....	134,686.65	417,004.09	148,265.37	130,151.67	117,984.82	166,106.45
EXPLOTACION DE BIENES, EMPRESAS, Y SERVICIOS PUBLICOS.....	16,253,625.38	16,301,693.63	15,561,668.35	15,941,962.44	15,230,415.24	18,846,799.59
Fábrica Nacional de Licores (incluyendo recargo para el Seguro Social.....)	6,837,795.68	7,665,811.60	6,413,659.79	7,249,644.33	6,378,034.72	6,336,004.61
Consejo Nacional de Producción, 5 % total ventas de licores (excluyendo a Limón).....	-	382,702.41	932,935.05	1,019,707.78	1,088,246.19	1,218,560.56
Imprenta Nacional (Renta bruta).....	472,066.45	449,205.30	471,748.55	547,164.55	678,121.38	703,676.65
Correos.....	2,772,595.78	4,110,442.20	3,620,163.19	3,372,365.84	4,303,356.65	4,524,006.77
Renta filatélica.....	-	-	-	-	6,020.70	3,205.40
Telégrafos y Radios Nacionales.....	1,382,346.88	1,385,396.87	1,469,010.55	1,802,058.50	1,773,841.82	1,719,242.70
Bonificación por intercambio de paquetes postales.....	57,331.52	105,479.85	139,050.67	53,664.26	41,029.82	46,867.43
Utilidades y aportaciones Sistema Bancario Nacional.....	3,783,948.87	-	-	-	-	-
Instituto Nacional de Seguros (aportación para el servicio de los bonos Refundición deuda Interna.....)	800,000.00	1,019,761.61	2,463,159.55	1,853,206.33	803,384.95	2,206,023.08
Productos granjas experimentales - los Planteles de Obras Públicas y Salubridad Pública.....	105,280.15	15,305.00	4,817.60	-	-	-
Descuento sobre venta de sellos de correos en estancos del Gobierno(A).....	44,260.05	52,644.65	47,123.40	44,150.65	57,533.51	-
Producto por servicio del Ministerio de Agricultura y Ganadería per inseminación artificial.....	-	-	-	-	97,231.10	102,035.60
Otros ingresos explotación de empresas.....	-	1,114,964.14	-	-	3,614.40	250,000.00

CUADRO No. 6 (2)

NOMENCLATURA DE INGRESOS	1959	1960	1961	1962	1963	1964
50% Sobre Renta Banco Central..	-	-	-	1.635.746,11	476.517,33	459.766,41
35% Sobre Utilidades del Sistema Bancario Nacional.....	-	-	-	1.726.839,50	-	-
6% Renta Lotería Nacional Leyes 1152 y 3095.....	-	-	-	-	-	1.277.410,38
IMPUESTOS DIRECTOS.....	51.026.668,24	51.887.864,70	51.233.978,53	82.747.606,67	69.700.746,84	105.545.716,80
Impuesto Sobre la renta.....	34.120.180,82	37.066.488,34	38.730.670,43	63.402.698,06	47.910.179,67	77.941.471,40
Impuesto sobre utilidades de agencias, sucursales o sociedades extranjeras.....	25.932,20	18.838,00	19.174,70	20.383,10	6.958,40	-
Impuesto sobre utilidades Compañía Bananera de Costa Rica.....	3.906.490,00	-	-	1.450.993,96	1.977.187,58	1.213.251,84
Impuesto territorial (inclusive recargos municipales y Caja Costarricense de Seguro Social....	12.704.218,15	14.291.314,91	14.230.992,65	17.612.397,45	19.585.444,59	26.187.270,86
Impuesto sobre mortuales y donaciones.....	194.691,87	446.347,45	225.601,70	233.527,65	206.877,30	198.030,05
Impuesto 10% al capital.....	75.155,20	64.876,00	27.939,05	27.604,45	14.099,30	5.692,65
IMPUESTOS INDIRECTOS.....	238.192.770,47	241.216.985,71	216.211.127,89	255.201.446,98	277.230.382,30	285.348.325,39
Derechos de importación.....	179.606.619,21	189.579.529,78	167.395.950,16	186.068.808,91	201.117.668,93	196.651.882,56
Derechos importación Ley timbre hospitalario.....	-	-	-	5.669.495,49	4.808.251,92	-
Derechos de exportación.....	3.137.018,97	3.142.927,65	3.118.436,35	1.453.357,98	1.372.835,75	1.610.135,16
Impuesto interior y otras rentas aduaneras (véase desglose al final).....	36.100,91	50.797,24	113.735,05	972.920,78	1.234.462,62	3.241.653,24
Impuesto 7 1/2% sobre el valor FOB del azúcar que se exporte..	-	-	-	1.384.583,15	2.777.183,14	2.547.327,45
Impuesto azúcar \$1.10 c/quintal	-	-	-	776.729,80	1.087.271,90	1.089.166,20
Impuesto de ruedo.....	-	-	-	2.369.425,15	2.758.726,70	3.054.546,05
Impuesto billetes de ferrocarril Ley No 28 de 19/7/1900....	87.656,60	88.949,55	85.029,80	80.482,15	72.036,35	79.926,15
Impuesto billetes de ferrocarril Ley No 87 de 11/8/1943....	127.964,79	129.897,77	126.837,42	118.069,43	104.922,90	97.001,40
Impuesto sobre pasajes al exterior.....	340.111,37	495.151,59	174.195,64	-	-	-
Impuesto tarjetas turísticas.....	144.465,42	133.890,13	-	-	-	-
Impuesto sobre transportes aéreos.....	198.955,18	159.383,81	210.523,81	141.839,95	135.307,10	207.188,75
Impuesto consumo de cigarrillos	10.803.476,24	1.838.624,88	-	2.453.641,74	8.241.711,56	8.405.694,07
Impuesto consumo de cigarrillos elaborados en el país con tabacos exclusivamente nacionales \$0.01 p/cajetilla a favor del ITCO.....	-	-	-	-	665.693,13	511.128,74
Impuesto consumo de fósforos...	1.370.627,50	1.623.949,80	1.625.250,00	1.679.425,00	1.771.511,67	1.769.355,50
Impuesto \$0.03 galón de gasolina.....	-	336.833,40	587.087,55	647.708,28	644.092,32	653.822,35
Impuesto cantonal de licores:						
Para el tesoro nacional \$0,38 c/litro.....	1.667.869,60	1.669.336,53	1.673.104,25	1.817.292,90	1.986.852,81	2.209.127,70
Para municipalidades \$0,22 c/litro	965.608,70	966.458,07	968.639,35	1.052.117,10	1.150.283,19	1.278.968,70
Impuesto licores nacionales - \$0,18 c/litro.....	790.043,50	790.738,31	792.523,05	860.822,90	941.140,80	1.046.428,90
Impuesto licores nacionales \$0,15 c/litro (Ley 212 de 31/8-44).....	658.369,55	658.948,65	660.435,90	717.352,50	784.284,00	872.024,10

CUADRO No. 6(3)

NOMENCLATURA DE INGRESOS	1959	1960	1961	1962	1963	1964
Impuesto licores nacionales.....	7.241.727,35	6.988.311,40	7.397.798,85	7.899.796,00	7.844.466,60	9.755.036,40
Impuesto licores \$0,50(Ley N°812 de 26/11/46 y Dec.Ley N°730 de 28/9/49).....	137.430,50	130.440,00	130.584,50	117.325,00	121.954,00	150.386,50
Impuesto licores nacionales (Ley de salarios de la Administración Pública - N° 2166 de 9/10/57)....	3.612.978,30	3.638.884,71	3.656.268,25	4.012.402,21	4.422.745,54	4.995.606,38
Impuesto desalmacenaje vinos y licores extranjeros.....	7.323,85	7.780,30	30.337,47	68.322,72	72.790,04	-
Impuesto consumo de cerveza\$0.50 por envase.....	11.274.538,99	12.405.446,35	11.955.344,76	11.501.087,32	12.142.020,54	14.752.166,17
Impuesto consumo de cerveza \$0,05 por envase (Ley N°2981 de 20/12/61).....	-	-	-	1.249.042,91	1.213.761,74	-
Impuesto consumo de refrescos \$0,07 por envase.....	1.451.251,00	1.619.378,70	1.649.437,00	2.163.532,16	2.814.612,00	3.715.666,30
Impuesto consumo de licores extranjeros (Ley N°2035 de 17/7/56 Ley N°2166 de 9/10/57).....	877.196,69	780.410,08	670.632,75	1.620.509,33	1.606.824,86	454.986,14
Impuesto sobre consumo de licores y cerveza extranjeras (Ley N°2940 de 18/12/61 \$0,25 por envase).....	-	-	-	172.787,75	185.979,51	139.226,47
Impuesto destace de ganado.....	130.735,39	143.990,48	132.978,37	136.505,56	150.874,37	138.127,92
Impuesto industria bananera.....	39.612,51	35.450,61	15.175,77	24.370,15	17.982,26	31.294,62
Impuesto espectáculos públicos..	1.446.509,43	1.450.227,52	1.458.888,90	1.457.229,22	1.457.524,82	1.480.289,84
Impuesto sobre el café que reciben los beneficiadores.....	11.898.094,56	12.161.579,54	11.361.945,48	16.258.993,21	13.430.867,57	20.378.350,94
Impuesto sobre emisión de cheque	77.342,96	75.926,17	86.657,97	90.131,88	93.741,66	60.114,80
Impuesto de consumo(Ley N°3282 de 21/4/64).....	-	-	-	-	-	3.745.306,84
OTROS IMPUESTOS INDIRECTOS NO ESPECIFICADOS.....(C)	63.141,40	113.742,69	133.330,15	165.338,35	310.518,63	226.679,05
1) Patente nacional.....(A)	2.086,15	-	-	-	-	-
2) Consumo licores salvadoreños.....(A)	7.056,45	-	-	-	-	-
3) Patente especial de licores Guanacaste.....(A)	18.522,50	-	103.179,65	140.359,00	189.696,00	-
4) Consumo cigarrillos importados \$0,05 por paquete... (A)	24.570,80	34.333,54	27.191,90	24.059,65	16.758,15	-
5) Otros impuestos indirectos no especificados.....	10.905,50	79.409,15	2.958,60	919,70	464,80	-
6) Impuesto de cigarrillos 10% - inc. b) Ley 2072 de 15/11/56.	-	-	-	-	103.599,68	-
INGRESOS PROVENIENTES DE OTRAS FUENTES.....	<u>29.250.819,22</u>	<u>17.150.404,87</u>	<u>16.392.404,20</u>	<u>22.740.597,27</u>	<u>21.433.912,31</u>	<u>22.569.338,86</u>
TASAS.....	<u>10.917.282,83</u>	<u>12.020.459,16</u>	<u>12.314.078,71</u>	<u>13.953.024,45</u>	<u>15.910.094,14</u>	<u>16.913.502,12</u>
Servicio de bodegaje aduanal.(A)	793.599,27	-	-	1.237.016,52	1.391.225,15	-
Servicio de cabotaje de Limón (A)	2.390,45	-	-	-	-	-
Papel sellado	794.354,03	840.284,69	797.095,30	928.865,70	1.036.297,68	1.015.405,49
Timbres.....	2.657.700,42	3.474.802,38	3.443.388,85	3.692.662,21	4.606.757,97	4.932.517,76
Tributo hospitalario.....	-	-	-	992.255,42	1.175.734,45	1.279.809,85
Registro de marcas de fábricas..	110.157,50	139.600,00	224.360,50	231.587,50	272.677,50	262.377,50
Registro Público.....	3.118.198,50	3.256.608,35	3.193.023,20	3.530.946,15	3.691.459,60	3.763.684,25

CUADRO No. 6(4)

NOMENCLATURA DE INGRESOS	1959	1960	1961	1962	1963	1964
Derechos consulares.....	750.572,03	804.876,92	866.753,23	903.217,45	913.161,29	957.533,49
Derechos de tránsito.....	2.511.812,75	2.608.096,10	2.791.925,65	2.304.399,05	2.632.174,50	2.846.972,25
Abanderamiento de barcos.....	57.479,16	-	-	-	-	-
Revisión de barcos por capita - nias de puerto.....	52.261,77	19.288,50	10.341,30	27.886,10	51.546,30	29.531,90
Inscripción de planos catastra - les.....	46.386,95	70.942,45	78.724,45	91.583,35	125.703,60	94.962,05
Otras tasas (véase detalle al pie).....	22.370,00	805.959,77	908.466,23	12.605,00	13.356,00	1.730.714,58
MULTAS, RESPONSABILIDADES Y COMI SOS.....	<u>1.299.710,56</u>	<u>992.712,22</u>	<u>1.289.210,79</u>	<u>1.752.706,72</u>	<u>2.194.094,51</u>	<u>2.031.425,58</u>
VARIOS.....	<u>17.033.825,83</u>	<u>4.132.233,49</u>	<u>2.289.114,70</u>	<u>6.971.014,31</u>	<u>3.629.723,66</u>	<u>3.624.404,16</u>
Contribución municipalidades visación y finiquito cuentas por Contraloría).....	-	36.100,00	15.000,00	17.200,00	37.800,00	53.550,00
Contribución patentados pago sueldos agentes de policía.....	122.265,50	175.265,00	198.487,65	189.275,00	144.129,80	-
Deducción sueldos fondo para pensiones 1%.....	182.549,04	293.784,45	313.127,93	326.012,86	348.665,08	383.170,89
Deducción sueldo para fondo ge ral de pensiones 5%.....	392.398,44	544.711,78	580.258,48	704.381,60	530.358,67	425.407,02
Producto venta drogas estupefa ciantes.....	123.102,20	115.906,20	117.348,80	113.454,60	107.354,95	112.418,15
Producto venta útiles Almacén Nacional Escolar.....	-	-	-	-	-	-
Servicio extraordinario de adu nas.....	529.540,06	598.439,73	627.903,15	673.696,94	673.610,92	756.206,75
Producto venta de publicaciones de la Dirección General de Esta dística y Censos.....	1.138,00	-	-	-	-	-
Licencias fabricación de mante quilla.....(A)	100,00	-	-	50,00	25,00	-
Licencias para cacería.....(A)	4.100,00	-	-	130,00	7.685,20	-
Giros anulados por haber caduca do.....	105.079,41	125.848,54	128.099,16	88.029,41	138.018,06	87.279,33
Contribución Organismos Descen tralizados p/Oficina Económica en Washington.....	-	-	-	-	145.868,50	124.982,55
Revisión de libros en tesorería municipales.....(A)	30.400,00	-	-	-	-	-
Intereses bonos deuda pública en poder de la Tesorería Nacio nal.....	200.000,00	250.000,00	367.650,51	1.130.335,76	852.813,99	864.620,57
Ingresos varios no especifica - dos suficientemente.....	343.153,18	1.985.555,28	341.239,02	338.092,89	552.893,49	564.293,90
Emisión bonos para cubrir fal tante en presupuesto de 1959....	15.000.000,00	-	-	-	-	-
Remanente de fondos girados en 1959.....	-	11.622,51	-	-	-	-
Utilidades obtenidas sobre ven tas del Almacén de la Proveedu ría nacional.....	-	-	100.000,00	-	-	-
Recargo cambiario 10% sobre to tal moneda local compañías ban reras que operan en el país....	-	-	-	3.390.355,25	-	-
Otros (art. 78-79).....	-	-	-	-	90.500,00	252.475,00

CUADRO No. 6(5)

NOMENCLATURA DE INGRESOS	1959	1960	1961	1962	1963	1964
Menos						
Diferencia de \$44,482,25 por renta de licores ingresada y no registrada en la Contabilidad Nacional (véase nota al pie)(j)	-	-	-	-	(-) 44.482,25	(+) 4.458,48

NOTAS:

- Los ingresos al Ferrocarril Eléctrico al Pacífico, período 1954 a 1960 no aparecieron habiéndosele concedido autonomía a la Empresa (Ley No 1721 de 28/12/53)
- El ingreso correspondiente al 10% al capital en los años: 1954, 1955 y 1956 es de \$1.449.048,52, \$365.902,00 y \$172.060,20 respectivamente, no aparece en este cuadro por haberse emitido en Presupuesto Extraordinario. Por Ley No 1624 de 27/8/53 se deroga este Decreto-Ley.
- El impuesto de la cerveza, Ley No 1250 de 20/12/50, reformada por ley No 2166 de 9/10/57, engloba en uno solo los existentes antes de esta fecha que sumaban \$0,26 1/2 (céntimos) por envase de media botella, además decretó un aumento de 11 1/2 céntimos (\$0,115), lo cual da en total \$0,38. Posteriormente la ley de salarios de la Administración Pública lo aumentó en \$0,07 por envase de media botella quedando este en el año 1957 en \$0,45. En el año 1962 fue aumentado en \$0,10 quedando en \$0,55 (Leyes No 2981 de 20/12/61 y No 3021 de 20/8/62).
- La misma ley antes citada (No 1250) engloba en uno solo los tres diferentes impuestos que gravaban los refrescos gaseosos, aguas carbonatas y minerales; poniéndose en vigencia el cobro del impuesto de \$0,005 (1/2 céntimo que no se había efectuado antes (Ley No 121 de 1942) Total del monto por envase (0,045).
- La renta de la Fábrica Nacional de Licores se desglosa en dos: Renta de Derecho Privado que corresponde al Estado como patrón que aparece en el Capítulo II Explotación Empresas y Rentas de Derecho Público (impuestos que gravan los licores) que aparecen en el Título Impuestos Indirectos).
- Incluye año 1960 Presupuesto Extraordinario en efectivo No 2645 de 17/10/60 por \$1.050.407,10 a favor del Supremo Gobierno por concepto de aumento en la participación durante el ejercicio de 1960, de las ventas de la Fábrica Nacional de Licores.

	1960	1961	1962	1963	1964
g) Otras rentas aduaneras					
Aceite Diesel	9.220,26	8.660,33	18.561,66	15.358,93	16.658,11
Impuesto Ley de protección industrial	10.603,06	74.051,52	346.396,68	600.520,91	1.237.654,95
Impuesto interior	30.972,92	31.023,20	32.087,65	33.019,90	32.868,34
Impuestos fertilizantes	-	-	575.874,79	585.562,88	-
Impuestos hospitalarios	-	-	-	-	1.954.471,64
TOTAL	50.797,24	113.735,05	972.920,78	1.234.462,62	3.241.653,24
h) Otras Tasas					
Bodegaje	780.477,37	886.093,48	1.237.016,52	1.391.225,15	1.710.665,78
Marcas ganado	20.620,00	14.680,10	12.605,00	13.356,00	14.540,00
Licencia de cacería	3.800,00	3.730,00	-	7.685,20	5.458,80
Licencias fabricación mantequilla	50,00	50,00	50,00	25,00	50,00
Licencia de pescador	-	3.742,73	-	-	-
Abanderamiento de barcos	134,40	129,92	-	-	-
Matrícula de armas	140,00	40,00	130,00	-	-
Varios	738,00	-	-	-	-
TOTAL	805.959,77	908.466,23	1.249.801,52	1.412.291,35	1.730.714,58

1) Véase rubro Consejo Nacional de Producción: Explotación empresas (Ley No 2599 de 3/8/60)

j) Cuadro Contabilidad Nacional

14.- Fábrica Nacional de Licores (Ley No 2035 de 17/7/56.	-	-	-	19.235.194,69	21.643.218,43
47.- Impuesto a consumo licores producidos por la fábrica.	-	-	-	4.426.775,29	4.995.606,38
15.- C.N.P. 3,42 producto total ventas F.N.L.	-	-	-	1.011.555,62	1.218.560,56
				24.673.525,60	27.857.385,37

Cuadro Fábrica Nacional de Licores

Supremo Gobierno				24.718.007,85	27.832.395,12
Diferencia				44.482,25	24.990,25

- Partidas extractas de rubros "Ingresos no especificados suficientemente año 1957 a 1959.
- La Ley No 58 de 16/8/54, relativa a "Impuestos a utilidades bancarias, casas de préstamo, etc." fue derogada por Ley No 1753 de 16/6/54. La Ley No 32 de 27/6/32, Impuesto sobre utilidades de agencias, etc., está en vigencia en consecuencia este impuesto directo no ha sido derogado. Del año 1955 a 1961 no figura en la nomenclatura de ingresos. Las cifras de los años 1958 a 1961 aparecen en el rubro Impuesto sobre utilidades de agencias acurales o sociedades extranjeras. Hace falta que la Tributación Directa y la Tesorería Nacional vigilen mejor a los contribuyentes. Este ingreso produjo casi medio millón de colones en el año 1954; en 1958 produjo \$ 15.072,00.
- Este sub-total está incluido en el título Impuestos directos.
- Año 1962. \$ 5.000.000,00 pasados a presupuestos extraordinarios, Ley No 3079 de 5/11/62.

INGRESOS DE PRESUPUESTOS EXTRAORDINARIOS - AÑO 1964

(COLONES)

CUADRO No. 7

CONCEPTO	Ingresos Estimados	Ingresos Reales	DIFERENCIA	
			Por Ingresar	Ingresado de Más
TOTAL	187.801.569.80	62.746.750.98	126.345.231.05	1.290.412.23
Ley No. 2714 de 23/12/60. Revalidada con leyes Nos. 2941 - 3079 3252 y 3365. Artículo No. 91	2.846.564.11	2.846.564.11	-	-
Complemento de los \$ 3.000.000.00 Producto línea de crédito aprobado con ley No. 2661 de 14/11/60 Artículo No. 92	3.060.000.00	4.350.412.23	-	1.290.412.23
Ley No. 2987 de 20/12/61.- Revalidada con ley No. 3252 y para 1965 con Artículo No. 7 de ley No. 3466. Producto línea de crédito por \$ 11.000.000.00 con International Bank y el "A. I. D. ley No. 2979 de 19/12/61. Artículo No. 191	57.997.129.19	13.068.555.59	44.928.573.60	-
Ley No. 3079 de 6/12/62. Revalidada por ley No. 3252 de 11/12/63. Artículo 3°. Sobrante de ingresos al 31/10/63 proveniente de Artículo No. 4 de ley No. 3079. Artículo No. 195	3.876.074.22	-	3.876.074.22	-
Ley No. 3230 de 4/11/63. Revalidada con Ley No. 3252 de 11/12/63. Parte empréstito Agencia Inter. para el Desarrollo. Ley No. 3130 de 17/7/63. Artículo No. 203	6.000.000.00	-	6.000.000.00	-
Ley No. 3251 de 19/12/1964. modificada por leyes Nos. 3385 de 7/9/1964, 3419 de 3/10/1964 y No. 3649 de 14/12/1964. Artículos Nos. 201-205-211-215-221 y 225	65.080.452.00	41.452.717.65	23.627.734.35	-
Ley No. 3252 de 11/12/63. Revalidada por Artículo No. 2 de esta misma ley. Producto emisión de bonos sueldo adicional 1963 - Ley No. 3247 de 4/12/63. Artículo No. 121	461.350.28	-	461.350.28	-
Ley No. 3365 de 4/8/64 (Artículo No. 5). Bonos Obras Escolares y producto de los mismos - (Ley No. 3247 de 4/12/63). Artículo No. 301	22.000.000.00	1.028.501.40	20.971.498.60	-
Ley No. 3443 de 27/10/64. Producto de \$ 4.000.000.00 del crédito otorgado por el Banco Interamericano de Desarrollo (Ley No. 3381 de 7/9/64). Artículo No. 221	26.480.000.00	-	26.480.000.00	-

EGRESOS ORDINARIOS ESTIMADOS Y REALES, SEGUN ANTEPROYECTOS, PROYECTO DEL EJECUTIVO, LEY DE PRESUPUESTO
Y GASTOS REALES

- AÑO 1963 -

CUADRO No. 8

NOMENCLATURA	AÑO 1963		1962	
	ANTEPROYECTOS DE LAS DEPENDENCIAS	PROYECTO DEL EJECUTIVO	LEY PRESUPUESTO AL 1º ENERO	
			GASTOS REALES AL 31 DICIEMBRE	
TOTAL GENERAL		441.914.853.00	414.629.037.00	433.806.435.73
GASTOS DE ADMINISTRACION	286.969.140.85	250.825.400.00	248.869.221.00	243.997.996.20
PODER LEGISLATIVO	5.440.108.35	4.796.287.00	4.781.887.00	4.853.496.03
Asamblea Legislativa	3.323.574.00	3.279.574.00	3.279.574.00	3.345.947.28
Contraloría General	2.116.534.35	1.516.713.00	1.502.313.00	1.507.548.75
PODER EJECUTIVO	252.356.264.50	221.482.537.00	219.540.758.00	216.899.677.16
Presidencia de la República	1.486.072.60	2.016.956.00	1.935.206.00	1.196.190.18
Ministerio de Agricultura e Industrias	7.507.044.00	6.390.272.00	7.839.606.00	6.017.315.26
Ministerio de Economía y Hacienda	21.152.014.80	24.050.422.00	24.039.122.00	19.162.688.25
Ministerio de Educación Pública	102.432.814.60	88.634.988.00	85.519.300.00	92.668.671.55
Ministerio de Gobernación, Policía, Justicia y Gracia	21.147.617.00	20.581.504.00	20.603.704.00	20.221.262.35
Ministerio de Industrias	1.387.064.50	1.279.358.00	1.279.358.00	765.503.51
Ministerio de Relaciones Exteriores	5.639.881.00	4.576.652.00	4.893.857.00	4.280.675.64
Ministerio de Salubridad Pública	10.488.260.50	10.457.437.00	10.433.497.00	10.367.137.86
Ministerio de Seguridad Pública	14.635.119.00	13.955.496.00	13.927.656.00	14.073.240.92
Ministerio de Trabajo y Bienestar Social	3.164.211.50	2.827.210.00	2.827.210.00	2.291.763.68
Ministerio de Transportes	63.316.165.00	46.712.242.00	46.242.242.00	45.855.227.96
PODER JUDICIAL	25.500.000.00	21.107.842.00	21.107.842.00	18.543.018.32
TRIBUNAL SUPREMO DE ELECCIONES	3.672.768.00	3.438.734.00	3.438.734.00	3.701.804.69
PENSIONES Y JUBILACIONES Y OTROS AUXILIOS PERSONALES, SUBVENCIONES, CUOTAS ORGANISMOS INTERNACIONALES, PRESTACIONES LEGALES Y REMUNERACIONES ADICIONALES, SENTENCIAS Y RESOLUCIONES		129.935.130.00	104.605.493.00	132.478.093.23
Pensiones y Jubilaciones y otros Auxilios Personales ..		22.137.100.00	22.087.100.00	22.921.663.04
Subvenciones		86.749.970.00	61.470.333.00	88.687.343.21
Cuotas Organismos Internacionales		3.072.060.00	3.072.060.00	3.071.510.66
Prestaciones Legales y Remuneraciones Adicionales		17.776.000.00	17.776.000.00	17.397.576.32
Sentencias y Resoluciones		200.000.00	200.000.00	400.000.00
SERVICIO DE LA DEUDA		61.154.323.00	61.154.323.00	57.330.346.30
Deuda Exterior		27.782.428.00	27.782.428.00	24.758.023.37
Deuda Interior		33.371.895.00	33.371.895.00	32.572.322.93

CUADRO COMPARATIVO DEL PROYECTO Y LEY DE PRESUPUESTO ORDINARIO AÑO 1965 (AL 10 DE ENERO)
GASTOS ESTIMADOS Y REALES AL 31 DE DICIEMBRE. AÑO 1964. Y ANTEPROYECTOS DE LAS DEPENDENCIAS PARA 1965

(Colones)

CUADRO No. 9

Nomenclatura	Proyecto de Presupuesto 1965 al 10 de enero	Ley de Presupuesto año 1965 al 10 de enero	Presupuesto 1964 al 31 de diciembre	Gastos reales al 31 de diciembre año 1964	Anteproyectos de las Dependencias para 1965
TOTAL GENERAL	476.966.000,00	485.260.857,00	454.111.377,00	449.771.658,26	
GASTOS DE ADMINISTRACION	<u>315.034.856,00</u>	<u>315.965.852,00</u>	<u>252.601.465,00</u>	<u>250.403.839,04</u>	<u>365.544.291,77</u>
PODER LEGISLATIVO	<u>5.128.878,00</u>	<u>5.911.204,00</u>	<u>5.333.684,00</u>	<u>5.259.215,87</u>	<u>4.938.531,00</u>
Asamblea Legislativa	3.498.012,00	3.524.254,00	3.750.528,00	3.704.651,69	3.248.178,00
Contraloría General	1.630.866,00	2.386.950,00	1.581.156,00	1.554.564,18	1.690.353,00
PODER EJECUTIVO	<u>283.654.635,00</u>	<u>284.446.305,00</u>	<u>223.466.962,00</u>	<u>221.646.839,62</u>	<u>334.739.690,77</u>
Presidencia de la República	4.886.543,00	5.012.723,00	4.646.463,00	4.606.019,83	5.320.449,11
Ministerio de Gobernación, Policía, Justicia y Gracia	21.976.177,00	22.677.690,00	20.580.773,00	20.289.015,79	26.186.080,77
Ministerio de Relaciones Exteriores	5.260.796,00	5.352.660,00	5.145.270,00	5.093.167,67	5.388.120,00
Ministerio de Seguridad Pública	14.357.669,00	14.376.655,00	13.990.557,00	13.912.552,77	24.793.146,65
Ministerio de Economía y Hacienda	26.462.914,00	26.784.623,00	21.976.560,00	21.745.348,16	28.905.633,06
Ministerio de Agricultura y Ganadería	9.545.888,00	9.667.974,00	8.316.117,00	8.180.608,00	11.899.616,50
Ministerio de Industrias	1.908.140,00	1.912.460,00	1.195.300,00	1.073.974,18	2.150.438,50
Ministerio de Transportes	61.244.411,00	68.678.072,00	22.493.140,00	22.032.403,93	84.267.561,45
Ministerio de Educación Pública	120.036.971,00	110.832.691,00	108.946.965,00	108.885.680,08	125.196.098,61
Ministerio de Salubridad Pública	12.781.430,00	13.453.750,00	11.368.335,00	11.135.980,14	14.227.156,00
Ministerio de Trabajo y Bienestar Social	5.193.696,00	5.697.007,00	4.807.482,00	4.692.089,07	6.405.390,12
PODER JUDICIAL	<u>19.460.000,00</u>	<u>18.460.000,00</u>	<u>19.384.600,00</u>	<u>19.313.088,50</u>	<u>19.333.440,00</u>
TRIBUNAL SUPREMO DE ELECCIONES	<u>6.791.343,00</u>	<u>6.605.943,00</u>	<u>4.418.219,00</u>	<u>4.184.695,05</u>	<u>6.532.630,00</u>
TRANSFERENCIAS A PERSONAS, INSTITUCIONES PUBLICAS Y PRIVADAS, EMPRESAS ESTATALES Y ORGANISMOS INTERNACIONALES.....	<u>105.294.653,00</u>	<u>110.658.514,00</u>	<u>119.854.613,00</u>	<u>119.141.305,67</u>	-
Pensiones y jubilaciones	27.094.400,00	20.263.401,00	26.909.283,00	26.893.125,33	-
Subvenciones y aportes varios	53.388.540,00	71.550.103,00	69.901.106,00	69.211.004,52	-
Cuotas organismos internacionales	3.724.693,00	3.724.693,00	3.262.224,00	3.259.177,03	-
Remuneraciones adicionales y prestaciones legales ...	20.787.020,00	12.836.277,00	19.282.000,00	19.279.498,79	-
Sentencias y resoluciones	300.000,00	2.284.040,00	500.000,00	498.500,00	-
SERVICIO DE LA DEUDA	<u>56.636.491,00</u>	<u>58.636.491,00</u>	<u>81.655.299,00</u>	<u>80.226.513,55</u>	-
Deuda Exterior	29.076.515,00	29.076.515,00	28.851.594,00	27.523.303,91	-
Deuda Interior	27.559.976,00	29.559.976,00	52.803.705,00	52.703.209,64	-
DIFERENCIA SIN DISTRIBUIR	-	542.400,00	-	-	-

GASTOS ORDINARIOS ESTIMADOS SEGUN ANTEPROYECTOS DE LAS DEPENDENCIAS

PROYECTO DEL EJECUTIVO, LEY DE PRESUPUESTO AÑO 1964

Y GASTOS REALES AL 31 DE DICIEMBRE 1963

(Colones)

CUADRO No. 10

Nomenclatura	1964		1963
	Anteproyectos de las dependencias	Proyecto del Ejecutivo	Gastos Reales al 31 de diciembre
TOTAL GENERAL.....	432,089,000.00	489,383,000.00	421,513,718.16
GASTOS DE ADMINISTRACION.....	273,914,240.83	246,339,724.00	266,521,018.51
PODER LEGISLATIVO.....	6,052,964.45	4,939,656.00	4,919,509.63
Asamblea Legislativa.....	3,668,355.00	3,400,000.00	3,397,939.35
Contraloría General.....	2,384,609.45	1,539,656.00	1,521,570.28
PODER EJECUTIVO.....	337,823,314.38	221,314,699.00	237,404,149.63
Presidencia de la República.....	3,334,235.95	2,716,483.00	2,713,483.00
Ministerio de Gobernación Policía, Justicia y Gracia.....	29,869,345.84	21,800,000.00	21,794,400.00
Ministerio de Relaciones Exteriores.....	5,525,239.00	5,149,213.00	5,248,282.00
Ministerio de Seguridad Pública.....	25,842,493.10	15,618,000.00	15,418,800.00
Ministerio de Economía y Hacienda.....	25,967,811.14	23,277,046.00	23,117,446.00
Ministerio de Agricultura y Ganadería.....	10,911,917.99	8,900,000.00	8,900,000.00
Ministerio de Industrias.....	1,414,250.15	1,338,000.00	1,338,000.00
Ministerio de Transportes.....	93,038,032.05	18,410,957.00	51,772,823.00
Ministerio de Educación Pública.....	111,643,202.96	106,700,000.00	106,364,700.00
Ministerio de Salubridad Pública.....	23,381,295.00	12,405,000.00	12,391,200.00
Ministerio de Trabajo y Previsión Social.....	6,495,491.20	5,000,000.00	5,000,000.00
PODER JUDICIAL.....	25,564,268.00	15,433,650.00	19,460,000.00
TRIBUNAL SUPREMO DE ELECCIONES.....	4,873,694.00	4,651,719.00	4,651,719.00
TRANSFERENCIAS A PERSONAS, INSTITUCIONES PUBLICAS Y ERIVADAS, EMPRESAS ESTATALES Y ORGANISMOS INTERNACIONALES.....	107,146,152.00	127,874,567.00	101,807,216.77
Pensiones y jubilaciones y otros auxilios personales.....	24,168,100.00	20,806,100.00	24,841,021.78
Subvenciones y aportes varios.....	60,682,763.00	84,839,678.00	55,429,734.00
Cuotas Organismos Internacionales.....	3,103,289.00	3,036,789.00	3,042,646.94
Remuneraciones adicionales y prestaciones legales.....	18,992,000.00	18,992,000.00	18,196,961.00
Sentencias y resoluciones.....	200,000.00	200,000.00	296,853.05
SERVICIO DE LA DEUDA.....	78,603,124.00	78,416,124.00	53,185,482.88
Deuda Exterior.....	28,754,215.00	28,754,215.00	16,720,165.74
Deuda Interior.....	49,848,909.00	49,661,909.00	36,465,317.14

PRESPUESTO ORDINARIO DE INGRESOS AÑO 1964, ORIGINAL Y MODIFICACIONES - PERIODO DEL 1º DE ENERO AL 31 DE DICIEMBRE DE 1964

(Colones)

CUADRO No. 11

Denominación	Presupuesto original Ley 3853 de 11/12/1963	Ley 3285 de 23/4/1964	Ley 3365 de 4/8/1964	Ley 3385 de 7/9/1964	Decreto Ejecutivo Nº 36 de 14/8/1964	Decreto Ejecutivo Nº 35 de 30/10/64	Decreto Ejecutivo Nº 36 de 3/11/64 y 67 de 7/12/1964	Ley 3497 de 14/12/64	Ley 3469 de 14/12/64	Total estimado al 31/12/64
TOTAL GENERAL	428.783.000,00	+ 9.166.327,00	+ 11.424.716,00				+ 4.737.534,00			454.111.377,00
GASTOS DE ADMINISTRACION	246.034.921,00	+ 90.000,00	+ 6.394.548,00	+ 1.065.762,00	- 2.844.900,00		- 1.552.500,00	+ 3.273.234,00	+ 43.000,00	232.601.465,00
PODER LEGISLATIVO	5.021.456,00	+ 90.000,00	+ 117.000,00	+ 37.228,00	- 26.000,00		- 23.400,00	+ 144.900,00		5.331.684,00
Asamblea Legislativa	3.481.800,00	+ 90.000,00	+ 117.000,00	+ 25.728,00	- 22.000,00		- 2.000,00	+ 80.000,00	- 3.000,00	3.750.528,00
Contraloría General	1.539.656,00			+ 12.000,00	- 34.000,00		- 21.400,00	+ 84.900,00		1.581.156,00
PODER EJECUTIVO	216.901.746,00	+ 6.277.548,00	+ 1.028.034,00	+ 1.028.034,00	- 2.618.500,00		- 1.315.200,00	+ 3.128.334,00	+ 65.000,00	223.466.962,00
Presidencia de la República	2.713.443,00	+ 2.000.000,00		+ 8.960,00	- 77.000,00		- 19.400,00		- 16.000,00	4.646.463,00
Ministerio de Gobernación, Policía, Justicia y Gracia	21.784.400,00			+ 233.748,00	- 194.000,00	- 1.128.091,00	+ 5.400,00	+ 195.000,00	+ 25.000,00	20.980.773,00
Ministerio de Relaciones Exteriores	5.137.110,00			+ 6.000,00	- 73.000,00			+ 5.800,00	- 19.000,00	5.145.270,00
Ministerio de Seguridad Pública	15.418.800,00			+ 1.300,00	- 119.000,00	- 1.326.370,00		- 79.900,00	- 73.300,00	13.990.557,00
Ministerio de Economía y Hacienda	23.117.446,00	+ 950.000,00		+ 254.768,00	- 641.500,00		- 294.500,00	+ 35.000,00	- 1.278.700,00	21.975.560,00
Ministerio de Agricultura y Ganadería	8.900.000,00			+ 27.633,00	- 181.000,00			- 104.800,00	- 324.130,00	8.316.117,00
Ministerio de Industrias	1.338.000,00			+ 6.000,00	- 65.500,00			- 28.800,00	- 48.400,00	1.199.300,00
Ministerio de Transportes	14.736.607,00	+ 3.142.548,00		+ 255.540,00	- 312.000,00	+ 5.400,00	+ 2.454.661,00	+ 149.600,00	+ 2.480.284,00	22.493.140,00
Ministerio de Educación Pública	106.364.700,00			+ 75.633,00	- 214.500,00			+ 10.000,00	- 274.730,00	108.946.965,00
Ministerio de Salubridad Pública	12.391.200,00			+ 75.633,00	- 544.000,00			+ 318.850,00	+ 2.593.643,00	12.655.286,00
Ministerio de Trabajo y Bienestar Social	5.000.000,00	+ 185.000,00		+ 399.712,00	- 237.000,00			- 352.800,00	- 210.065,00	5.007.847,00
PODER JUDICIAL	19.460.000,00			+ 449.712,00	- 20.000,00			+ 34.000,00	+ 13.276,00	19.384.600,00
TRIBUNAL SUPREMO DE ELECCIONES	4.631.719,00			+ 22.169,00	- 150.000,00			- 83.600,00	- 103.400,00	4.418.219,00
PENSIONES Y JUBILACIONES Y OTROS AUXILIOS PERSONALES, SUBVENCIÓNES, CUOTAS ORGANISMOS INTERNACIONALES, PENSIONES LOCALES Y REMUNERACIONES ADICIONALES, SEPTEMIAS Y RESOLUCIONES	104.331.955,00	+ 2.701.000,00	+ 7.094.158,00		+ 2.844.900,00			+ 1.455.500,00	- 10.000,00	118.538.613,00
Pensiones y jubilaciones y otros auxilios personales	20.806.100,00			+ 1.082.183,00	+ 2.844.900,00			+ 721.000,00		26.909.283,00
Subvenciones	61.279.066,00	+ 2.701.000,00		+ 183.360,00				+ 550.000,00		66.163.426,00
Cuotas Organismos Internacionales	3.036.789,00			+ 5.336.400,00				+ 66.500,00		8.439.689,00
Remuneraciones adicionales y prestaciones legales	18.992.000,00			+ 90.440,00				+ 100.000,00	- 10.000,00	19.282.000,00
Sentencias y resoluciones	200.000,00			+ 249.375,00						449.375,00
SERVICIO DE LA DEUDA	78.416.124,00	- 90.000,00	+ 70.779,00	+ 3.264.796,00				+ 26.600,00	- 33.000,00	81.659.299,00
Deuda Exterior	28.754.215,00	- 90.000,00	+ 2.774.194,00	+ 90.000,00				+ 26.600,00		28.851.599,00
Deuda Interior	49.661.909,00		+ 2.844.973,00	+ 3.274.796,00					- 33.000,00	52.803.705,00

NUMERO Y FECHA DE DECRETOS EJECUTIVOS QUE NO MODIFICAN SUBSTANCIALMENTE EL PRESUPUESTO POR TRATARSE DE TRANSFERENCIAS DENTRO DE UN MISMO CAPITULO

3 de 6/2/1964	33 de 13/7/1964	55 de 30/10/1964
8 de 25/2/1964	34 de 23/7/1964	56 de 3/11/1964
13 de 23/3/1964	37 de 13/8/1964	57 de 11/11/1964
14 de 4/4/1964	38 de 14/8/1964	61 de 19/11/1964
15 de 8/4/1964	44 de 21/9/1964	63 de 26/11/1964
16 de 10/4/1964	45 de 29/9/1964	67 de 7/12/1964
26 de 9/6/1964	49 de 8/10/1964	70 de 12/12/1964
28 de 16/6/1964	51 de 10/10/1964	71 de 16/12/1964
30 de 26/6/1964	54 de 27/10/1964	72 de 18/12/1964

PROYECTOS ESTABLECIMIENTO ESTADÍSTICO, SERVICIO FISCAL DE 1964

(PERIODO DEL 1º DE JUNIO AL 31 DE DICIEMBRE DE 1964)

RESUMEN DE EFECTIVO, DEUDA, CRÉDITOS EXTERNOS Y REVALUACIONES DE SALDOS DE OTRAS APORTACIONES

(Colones)

CUADRO No. 12

Denominación	Modificaciones a la Ley No. 3523		Deuda		Créditos del S.I.F.		Revaluaciones por leyes 3586(11/12/63) y 3585(11/12/63) para usar saldos en 1964		Total Revaluaciones al 31/12/64
	Ley 3525 de 7/9/1964	Ley 3619 de 3/10/64	Ley 3569 de 11/12/64	Ley 3569 de 11/12/64	Ley 3565 de 7/9/64	Ley 3581 de 29/10/64	Ley 3587 de 20/12/62	Ley 3522 de 11/12/63	
TOTAL GENERAL:	60,600,000.00 + 3,975,000.00		65,080,950.00 + 22,000,000.00	26,180,000.00 + 5,906,564.11	37,997,129.19 + 861,790.28	6,000,000.00 + 6,000,000.00			387,801,964.00
PARTE PRIVADA - GASTOS DE ADMINISTRACION	31,057,268.00	30,852.00	82,329.00 + 37,970,199.00	20,600,000.00	34,856,564.11	37,970,129.19	76,270.00	6,000,000.00	138,096,631.32
PODER LEGISLATIVO:									5,232.22
Ambulancia Legislativa.....									3,668.65
Contratación General.....									1,563.57
PODER EJECUTIVO:									132,859,988.43
Ministerio de Gobernación, Policía, Justicia y Ovejería.....	10,000.00		10,000.00						10,000.00
Ministerio de Relaciones Exteriores.....	11,172.00		11,172.00						11,172.00
Ministerio de Seguridad Pública.....	30,184.00		30,184.00						30,184.00
Ministerio de Transportación.....	37,096,216.00		600,000.00 + 37,696,216.00	20,600,000.00	5,906,564.11	57,997,129.19	3,496,074.22	6,000,000.00	152,282,595.40
Ministerio de Hacienda Pública.....			282,359.00	282,359.00					282,359.00
PODER JUDICIAL:									9,087.73
Tribunal Supremo de Elecciones.....			882,329.00	882,329.00	37,970,129.19	37,970,129.19	3,496,074.22	6,000,000.00	52,320.92
PARTE PÚBLICA - PREVISIONES Y REVALUACIONES Y OTRAS APORTACIONES PERSONALES ETC.	23,542,632.00 + 375,000.00	375,000.00	3,975,000.00 + 1,822,329.00	1,800,000.00	27,110,277.00	27,110,277.00	200,320.00	6,000,000.00	34,811,874.52
Previsiones y subvenciones y otros auxilios personales.....	23,542,632.00	375,000.00	3,975,000.00 - 882,359.00	1,800,000.00	27,110,277.00	27,110,277.00	281,755	6,000,000.00	281,755
Subvenciones adicionales y prestaciones legales.....							300,668.05		300,668.05
PARTE PÚBLICA - SERVICIO DE LA DEUDA:									81,688.98
Deuda Interior.....							81,688.98		81,688.98

NOTAS:

- Columnas (1) Ingresos provenientes de fuentes extraordinarias
- a) Depósito A.I.T.D. 22,900,000.00
- b) Deuda 20,000,000.00
- c) Banco Central de Costa Rica 5,500,000.00
- d) Billónes Institutos Nacionales de Seguros. 2,500,000.00
- 60,600,000.00

Columna (8) Ley No. 2714 de 21/12/60 revalorada por Ley No. 3522 de 11/12/63

S.I.F.
Límite Ley No. 3565 de 11/12/64

Columna (11) Ley No. 3525 de 11/12/63 revalorada por el artículo 29 de la misma Ley.

GASTOS ESTIMADOS Y REALES DE PRESUPUESTOS EXTRAORDINARIOS CLASIFICADOS POR LEYES Y TITULOS AÑO 1964

(Colones)

CUADRO No. 13

Denominación	Ley No 2714 de 23/12/60 y sus modificaciones	Ley No 2987 de 20/12/61	Ley No 3079 de 6/12/62	Ley No 3251 de 19/12/64	Ley No 3252 de 11/12/63	Ley No 3365 de 4/3/64	Ley No 3230 de 4/11/63 y Ley No 3443 de 27/10/64	Total
TOTAL GENERAL	G.E. 5.906.564,11 G.R. 5.875.136,04	57.997.129,19 13.068.555,59	3.876.074,22 3.165.245,27	65.080.452,00 57.947.641,06	461.350,28 83.688,98	22.000.000,00 1.028.501,40	32.480.000,00 300.000,00	187.801.569,80 81.468.768,34
PODER LEGISLATIVO	G.E. - G.R. -	- -	- -	- -	5.232,25 -	- -	- -	5.232,25 -
Asamblea Legislativa	G.E. - G.R. -	- -	- -	- -	3.668,65 -	- -	- -	3.668,65 -
Contraloría General	G.E. - G.R. -	- -	- -	- -	1.563,60 -	- -	- -	1.563,60 -
PODER EJECUTIVO	G.E. 5.906.564,11 G.R. 5.875.136,04	57.997.129,19 13.068.555,59	3.876.074,22 3.165.245,27	37.970.195,00 37.075.298,12	- -	20.600.000,00 528.501,40	26.480.000,00 300.000,00	152.829.962,52 60.012.738,42
Ministerio de Gobernación, Policía Justicia y Gracia	G.E. - G.R. -	- -	- -	10.000,00 9.261,00	- -	- -	- -	10.000,00 9.261,00
Ministerio de Relaciones Exteriores	G.E. - G.R. -	- -	- -	11.172,00 3.966,55	- -	- -	- -	11.172,00 3.966,55
Ministerio de Transportes	G.E. 5.906.564,11 G.R. 5.875.136,04	57.997.129,19 13.068.555,59	3.876.074,22 3.165.245,27	37.656.216,00 36.754.468,57	- -	20.600.000,00 528.501,40	26.480.000,00 300.000,00	152.495.983,52 59.691.906,87
Ministerio de Educación Pública	G.E. - G.R. -	- -	- -	282.355,00 282.355,00	- -	- -	- -	282.355,00 282.355,00
Ministerio de Seguridad Pública	G.E. - G.R. -	- -	- -	30.452,00 25.247,00	- -	- -	- -	30.452,00 25.247,00
PODER JUDICIAL	G.E. - G.R. -	- -	- -	- -	9.067,75 -	- -	- -	9.067,75 -
TRIBUNAL SUPREMO DE ELECCIONES	G.E. - G.R. -	- -	- -	- -	62.430,90 -	- -	- -	62.430,90 -
PARTE SEGUNDA - PENSIONES Y JUBILACIONES Y OTROS AUXILIOS PERSONALES, SUBVENCIONES, CUOTAS ORGANISMOS INTERNACIONALES, REMUNERACIONES ADICIONALES Y PRESTACIONES LEGALES, SENTENCIAS Y RESOLUCIONES	G.E. - G.R. -	- -	- -	27.110.257,00 20.872.342,94	300.930,00 -	1.400.000,00 500.000,00	6.000.000,00 -	34.811.187,40 21.372.342,94
Pensiones y jubilaciones y otros auxilios personales	G.E. - G.R. -	- -	- -	- -	241,55 -	- -	- -	241,55 -
Subvenciones	G.E. - G.R. -	- -	- -	27.110.257,00 20.872.342,94	- -	1.400.000,00 500.000,00	6.000.000,00 -	34.510.257,00 21.372.342,94
Remuneraciones y Prestaciones Legales	G.E. - G.R. -	- -	- -	- -	300.688,85 -	- -	- -	300.688,85 -
PARTE TERCERA - SERVICIO DE LA DEUDA	G.E. - G.R. -	- -	- -	- -	83.688,98 83.688,98	- -	- -	83.688,98 83.688,98
Deuda Interior	G.E. - G.R. -	- -	- -	- -	83.688,98 83.688,98	- -	- -	83.688,98 83.688,98
RESUMEN:								
Total Presupuesto autorizado								187.801.569,80
Reconocido o girado	72.808.957,39							
Compromisos	8.659.810,95							
Gaste Real al 31/12/64	81.468.768,34							
Saldo revalidados para usar en 1965..	92.080.072,20							
Saldo caducados	14.252.729,25							

GASTOS ESTIMADOS, GASTOS REALES Y SALDOS AL 31 DE DICIEMBRE, REVALIDADOS. PRESUPUESTOS ORDINARIOS Y EXTRAORDINARIOS

CLASIFICACION POR PARTES, PODERES Y MINISTERIOS. (PERIODO 1º DE ENERO AL 31 DE DICIEMBRE DE 1964)

(Colones)

CUADRO No. 14

Nomenclatura	(1)		(2)		(3)		(4)		(5)		(6)		(7)		(8)		%
	Presupuesto ordinario 1964		Presupuestos extraordinarios año 1964		Gastos autorizados	Saldos caducados	Gastos reales	Saldos revalidados	Total de ambos presupuestos		Gastos autorizados	Gastos reales					
	Gastos autorizados	Gastos reales	Gastos autorizados	Saldos caducados					Gastos reales	Saldos revalidados					Gastos autorizados	Gastos reales	
TOTAL GENERAL	454.111.377,00	449.771.658,26	187.801.569,80	14.252.729,26	81.468.768,34	92.080.072,20	641.912.946,80	531.240.426,60	100								
PARTE PRIMERA - GASTOS DE ADMINISTRACION	252.601.465,00	250.403.839,04	152.906.693,42	1.713.884,80	60.012.736,42	91.180.072,20	405.508.158,42	310.416.575,46									
PODER LEGISLATIVO	5.331.684,00	5.259.215,87	5.232,25	5.232,25	-	-	5.336.916,25	5.259.215,87	0,99								
Asamblea Legislativa	3.750.528,00	3.704.651,69	3.668,65	3.668,65	-	-	3.754.196,65	3.704.651,69	0,70								
Contraloría General	1.581.156,00	1.554.564,18	1.563,60	1.563,60	-	-	1.582.719,60	1.554.564,18	0,29								
PODER EJECUTIVO	223.466.962,00	221.646.839,62	152.829.962,52	1.637.153,90	60.012.736,42	91.180.072,20	376.296.924,52	281.659.576,04	53,02								
Presidencia de la República	4.646.463,00	4.606.019,83	-	-	-	-	4.646.463,00	4.606.019,83	0,86								
Ministerio de Gobernación, Policía, Justicia y Gracia	20.580.773,00	20.289.015,79	10.000,00	739,00	9.261,00	-	20.590.773,00	20.298.276,79	3,82								
Ministerio de Relaciones Exteriores	5.145.270,00	5.093.167,67	11.172,00	7.205,45	3.966,55	-	5.156.442,00	5.097.134,22	0,96								
Ministerio de Seguridad Pública	13.990.597,00	13.912.532,77	30.452,00	5.205,00	25.247,00	-	14.021.009,00	13.937.799,77	2,63								
Ministerio de Economía y Hacienda	21.976.560,00	21.745.348,16	-	-	-	-	21.976.560,00	21.745.348,16	4,09								
Ministerio de Agricultura y Ganadería	8.316.117,00	8.180.608,00	-	-	-	-	8.316.117,00	8.180.608,00	1,54								
Ministerio de Industrias	1.195.300,00	1.073.974,18	-	-	-	-	1.195.300,00	1.073.974,18	0,20								
Ministerio de Transportes	22.493.140,00	22.032.403,93	152.495.983,52	1.624.004,45	59.691.906,87	91.180.072,20	174.989.123,52	81.724.310,80	15,39								
Ministerio de Educación Pública	108.946.965,00	108.885.680,08	282.355,00	-	282.355,00	-	109.229.320,00	109.168.035,08	20,55								
Ministerio de Salubridad Pública	11.368.335,00	11.135.980,14	-	-	-	-	11.368.335,00	11.135.980,14	2,10								
Ministerio de Trabajo y Bienestar Social	4.807.482,00	4.692.089,07	-	-	-	-	4.807.482,00	4.692.089,07	0,88								
PODER JUDICIAL	19.384.600,00	19.313.088,50	9.067,75	9.067,75	-	-	19.393.667,75	19.313.088,50	3,64								
TRIBUNAL SUPREMO DE ELECCIONES	4.418.219,00	4.184.695,05	62.430,90	62.430,90	-	-	4.480.649,90	4.184.695,05	0,79								
PARTE SEGUNDA - PENSIONES Y JUBILACIONES Y OTROS AUXILIOS PERSONALES, SUBVENCIONES, CUOTAS ORGANISMOS INTERNACIONALES, REMUNERACIONES ADICIONALES Y PRESTACIONES LEGALES, SENTENCIAS Y RESOLUCIONES	119.854.613,00	119.141.305,67	34.811.187,40	12.558.844,46	21.372.342,94	900.000,00	154.665.800,40	140.513.648,61	26,44								
Pensiones y jubilaciones y otros auxilios personales	26.909.283,00	26.893.125,33	241,55	241,55	-	-	26.909.524,55	26.893.125,33	5,06								
Subvenciones	69.901.106,00	69.211.004,52	34.510.257,00	12.237.914,06	21.372.342,94	900.000,00	104.811.363,00	90.583.347,46	17,05								
Cuotas Organismos internacionales	3.262.224,00	3.259.177,03	-	-	-	-	3.262.224,00	3.259.177,03	0,61								
Remuneraciones adicionales y prestaciones legales	19.282.000,00	19.279.498,79	300.688,85	300.688,85	-	-	19.582.688,85	19.279.498,79	3,63								
Sentencias y Resoluciones	500.000,00	498.500,00	-	-	-	-	500.000,00	498.500,00	0,09								
PARTE TERCERA - SERVICIO DE LA DEUDA	81.655.299,00	80.226.513,55	83.688,98	-	83.688,98	-	81.738.987,98	80.310.202,53	15,12								
Deuda Exterior	28.851.594,00	27.523.303,91	-	-	-	-	28.851.594,00	27.523.303,91	5,18								
Deuda Interior	52.803.705,00	52.703.209,64	83.688,98	-	83.688,98	-	52.887.393,98	52.786.898,62	9,94								

NOTAS:

- 1º Los créditos autorizados columna (3) se desglosan así:
a) Saldos revalidados en 1963 para usar en 1964 \$ 71.181.117,80 (Leyes Nos 3246 de 3/ 12/ 1963 y 3252 de 11/ 12/ 63)
b) Presupuestos emitidos y sumos a los mismos 116.620.452,00
Total \$ 187.801.569,80 (véase desglose por leyes en cuadro aparte)
- 2º La columna (6) muestra los saldos revalidados por ley No 3466 de 9/ 12/ 64 (artículo 7º) Para usar en 1965
- 3º Las columnas (3), (4), (5) y (6) muestran la liquidación de presupuestos extraordinarios.

CUADRO COMPARATIVO DE SEIS AÑOS
PRESUPUESTOS ORDINARIOS Y EXTRAORDINARIOS (EFECTIVO Y BONOS)

GASTOS REALES
(Números absolutos y relativos)
(Colones)

CUADRO No. 15

	1959	%	1960	%	1961	%	1962	%	1963	%	1964	%
TOTAL GENERAL.....	221.540.070,65	100,00	276.113.363,09	100,00	408.120.132,20	100,00	473.713.236,12	100,00	477.388.625,27	100,00	531.240.426,60	100,00
GASTOS DE ADMINISTRACION.....	201.460.505,45	57,30	216.928.097,79	57,68	232.049.047,90	58,30	250.804.796,66	52,94	293.362.036,00	61,45	310.416.575,46	58,44
PODER LEGISLATIVO.....	3.732.163,93	1,06	4.333.539,52	1,25	4.443.366,10	1,09	4.853.496,03	1,02	5.262.747,38	1,10	5.259.215,87	0,99
Asamblea Legislativa.....	2.632.110,21	0,75	3.013.476,91	0,80	3.345.438,75	0,76	3.345.947,28	0,70	3.634.270,70	0,76	3.704.651,69	0,70
Contraloría General.....	1.100.053,72	0,31	1.320.062,61	0,35	1.337.927,35	0,33	1.507.548,75	0,32	1.628.476,68	0,34	1.554.564,18	0,29
PODER EJECUTIVO.....	182.249.347,60	51,83	195.421.659,31	51,95	205.554.668,23	50,37	223.706.477,62	47,22	262.674.737,02	55,02	281.659.576,04	53,02
Presidencia de la República.....	1.099.245,86	0,31	1.174.454,23	0,31	1.148.367,28	0,28	1.196.190,18	0,25	6.854.423,77	1,44	4.606.019,83	0,86
Ministerio de Agricultura y Gana- dería.....	6.188.351,78	1,76	6.426.795,02	1,71	5.806.528,03	1,42	6.017.315,26	1,27	7.729.949,25	1,62	8.180.608,00	1,54
Ministerio de Economía y Hacienda	18.145.703,35	5,16	17.398.897,09	4,63	17.501.148,02	4,29	19.162.688,25	4,05	22.790.617,02	4,78	21.745.348,16	4,09
Ministerio de Educación Pública..	70.935.669,03	20,18	77.200.049,04	20,53	77.736.286,70	20,51	92.668.671,55	19,56	99.703.085,54	20,88	109.168.035,08	20,55
Ministerio de Gobernación Justi- cia y Gracia.....	18.394.568,48	5,23	19.258.284,62	5,12	19.080.139,48	4,68	20.221.262,35	4,27	20.937.166,15	4,38	20.298.276,79	3,82
Ministerio de Industrias.....	-	-	30.000,00	-	639.992,66	0,16	765.503,51	0,16	1.056.567,17	0,22	1.073.974,18	0,20
Ministerio de Transportes.....	40.377.250,57	11,49	45.981.026,23	12,23	48.479.619,92	11,88	52.662.028,42	11,12	71.365.961,86	14,95	81.724.310,80	15,39
Ministerio de Relaciones Exterio- res.....	3.667.954,45	1,04	3.637.625,23	0,97	3.622.967,67	0,89	4.280.675,64	0,90	5.755.900,71	1,20	5.097.134,22	0,96
Ministerio de Salubridad Pública..	8.412.335,60	2,39	8.753.725,27	2,32	10.072.752,10	2,47	10.367.137,86	2,19	9.188.929,79	1,93	11.135.980,14	2,10
Ministerio de Seguridad Pública..	13.603.388,49	3,78	13.603.388,87	3,61	13.467.304,60	3,30	14.073.240,92	2,97	14.073.240,92	3,01	13.937.799,77	2,63
Ministerio de Trabajo y Bienestar Social.....	1.728.381,99	0,49	1.957.413,71	0,52	1.999.561,77	0,49	2.291.763,68	0,48	2.914.549,47	0,61	4.692.089,07	0,88
PODER JUDICIAL.....	13.487.374,43	3,84	13.874.729,65	3,69	17.311.618,21	4,24	18.543.018,32	3,92	21.860.567,22	4,58	19.313.088,50	3,64
TRIBUNAL SUPREMO DE ELECCIONES...	1.991.619,49	0,57	2.338.169,31	0,89	4.737.395,36	1,16	3.701.804,69	0,78	3.563.984,38	0,75	4.184.695,05	0,79
PENSIONES Y JUBILACIONES Y OTROS AUXILIOS PERSONALES ETC.....	107.626.877,03	30,62	117.634.565,09	31,28	124.582.546,96	30,52	132.478.093,23	27,97	130.823.956,37	27,39	140.513.648,61	26,44
Pensiones y Jubilaciones y Otros Auxilios Personales.....	13.980.174,73	3,98	17.604.490,59	4,68	21.225.567,75	5,20	22.921.663,04	4,84	27.353.813,03	5,72	26.893.125,33	5,06
Subvenciones.....	76.934.578,35	21,89	78.003.198,18	20,74	84.342.028,61	20,17	88.687.343,21	18,72	66.380.404,00	13,91	90.583.347,46	17,05
Cuotas Organismos Internaciona- les.....	1.682.885,45	0,48	1.927.605,07	0,51	2.161.688,04	0,53	3.071.510,66	0,65	3.042.646,94	0,64	3.259.177,03	0,61
Remuneraciones Adicionales y Prestaciones Legales.....	14.824.238,50	4,22	16.300.271,25	4,34	17.353.262,56	4,25	17.397.576,32	3,67	33.735.239,35	7,06	19.279.498,79	3,63
Sentencias y Resoluciones.....	205.000,00	0,05	3.799.000,00	1,01	1.500.000,00	0,37	400.000,00	0,09	311.853,05	0,06	498.500,00	0,09
SERVICIO DE LA DEUDA.....	42.452.688,18	12,08	41.530.700,21	11,04	51.518.540,34	12,62	57.330.346,30	12,10	53.202.632,90	11,16	80.310.202,53	15,12
Deuda Exterior.....	17.507.643,08	4,98	15.809.644,49	4,20	18.546.372,75	4,54	24.758.023,37	5,22	16.720.165,74	3,50	27.523.503,91	5,18
Deuda Interior.....	24.945.045,10	7,10	25.741.055,72	6,84	32.972.167,59	8,08	32.572.322,93	6,88	36.482.467,16	7,66	52.786.698,62	9,94
DEFICIT FISCAL.....	-	-	-	-	-	-	33.100.000,00	6,99	-	-	-	-

NOTA

En el año 1959, está incluido en el Ministerio de Agricultura, lo correspondiente al Ministerio de Industrias.

ANTEPROYECTOS DE LAS DEPENDENCIAS
GASTOS DE ADMINISTRACION CLASIFICADOS POR OBJETO ESPECIFICO DEL GASTO

AÑO 1965

CUADRO No. 16

Concepto	Servicios personales	Servicios generales	Materiales y repuestos	Auxilios personales y transferencias	Sentencias y Resoluciones	Maquinaria equipo y semovientes	Adquisición de inmuebles	Construcción de obras	Derechos de vía	Plan cooperativo de saneamiento rural	TOTAL
TOTAL	267,816,986.16	22,224,747.43	30,399,386.18	4,776,072.50	176,000.00	7,986,099.50	4,585,000.00	25,700,000.00	1,500,000.00	380,000.00	365,544,291.77
PODER LEGISLATIVO	4,458,868.00	220,172.00	141,201.00	-	-	118,290.00	-	-	-	-	4,938,531.00
Asamblea Legislativa	3,026,008.00	94,920.00	104,250.00	-	-	23,000.00	-	-	-	-	3,248,178.00
Contraloría General de la República	1,432,860.00	125,252.00	36,951.00	-	-	95,290.00	-	-	-	-	1,690,353.00
PODER EJECUTIVO	255,038,048.16	20,312,620.43	29,352,615.18	4,667,272.50	126,000.00	7,575,134.50	85,000.00	25,700,000.00	1,500,000.00	380,000.00	334,739,690.77
Presidencia de la República	3,984,496.00	578,930.00	593,428.11	-	-	163,595.00	-	-	-	-	5,320,449.11
Ministerio de Gobernación, Policía Justicia y Ordeña	20,065,439.00	2,509,005.75	2,198,736.02	83,700.00	26,000.00	1,303,200.00	-	-	-	-	26,186,080.77
Ministerio de Relaciones Exteriores	3,916,100.00	1,373,020.00	99,000.00	-	-	-	-	-	-	-	5,388,120.00
Ministerio de Seguridad Pública	18,876,568.00	1,217,374.85	4,237,891.80	-	-	461,312.00	-	-	-	-	24,793,146.65
Ministerio de Economía y Hacienda	19,983,369.62	5,734,374.39	2,101,358.05	4,800.00	-	1,081,534.00	-	-	-	-	28,905,633.06
Ministerio de Agricultura y Ganadería ..	7,299,709.00	1,479,202.00	1,973,560.50	136,080.00	100,000.00	911,065.00	-	-	-	-	11,899,616.50
Ministerio de Industrias	1,415,711.00	389,481.00	211,361.50	-	-	133,885.00	-	-	-	-	2,150,438.50
Ministerio de Transportes	35,277,466.00	3,823,891.25	15,083,674.20	-	-	2,793,530.00	85,000.00	25,700,000.00	1,500,000.00	-	84,267,551.45
Ministerio de Educación	120,031,234.00	1,496,904.00	673,662.61	2,445,692.50	-	-	-	-	-	-	125,196,098.61
Ministerio de Salubridad Pública	10,959,198.00	1,011,346.00	1,772,612.00	89,000.00	-	548,605.50	-	-	-	-	14,227,156.00
Ministerio de Trabajo y Bienestar Social	3,228,757.54	701,894.19	405,330.39	1,908,000.00	-	161,408.00	-	-	-	380,000.00	6,405,390.12
PODER JUDICIAL	13,483,940.00	818,500.00	271,000.00	60,000.00	50,000.00	150,000.00	4,500,000.00	-	-	-	19,333,440.00
TRIBUNAL SUPREMO DE ELECCIONES	4,836,130.00	870,455.00	634,370.00	48,800.00	-	142,675.00	-	-	-	-	6,532,630.00

* Excluye sueldo adicional.

RESUMEN	365,544,291.77
Servicios personales	267,816,986.16
Servicios Generales	22,224,747.43
Materiales y Repuestos	30,399,386.18
Auxilios Personales y Transferencias	4,776,072.50
Sentencias y Resoluciones	176,000.00
Adquisición de inmuebles (Incluye Derechos de Vía)	6,085,000.00
Asignaciones Globales (Incluye Plan Cooperativo de Saneamiento Rural)	380,000.00
Maquinaria, Equipo y Semovientes	7,986,099.50
Construcción de Obras	25,700,000.00

RESUMEN DE LA LIQUIDACION DEL PRESUPUESTO ORDINARIO DE EGRESOS AL 31 DE DICIEMBRE

CORRESPONDIENTE AL EJERCICIO FISCAL DE 1964

(C O L O R E S)

CUADRO No. 17

N O M E N C L A T U R A	Presupuesto al 31 de diciembre 1964	Cargos al Presupuesto de Egresos al 31/12/1964			%	Saldo
		Reconocido o girado	Comprometido	Total al 31 de Diciembre de 1964		
TOTAL GENERAL	454.111.377.00	440.700.260.04	9.071.398.22	449.771.658.26	100	4.339.718.74
Gastos de Administración	252.601.465.00	-	-	250.403.839.04	55.66	2.197.625.96
<u>Poder Legislativo</u>	<u>5.331.684.00</u>	<u>5.185.957.43</u>	<u>73.258.44</u>	<u>5.259.215.87</u>	<u>1.17</u>	<u>72.468.13</u>
Asamblea Legislativa	3.750.528.00	3.641.624.20	63.027.49	3.704.651.69	0.82	45.876.31
Contraloría General	1.581.156.00	1.544.333.23	10.230.95	1.554.564.18	0.35	26.591.82
<u>Poder Ejecutivo</u>	<u>223.466.962.00</u>	<u>216.077.844.33</u>	<u>5.568.995.29</u>	<u>221.646.839.62</u>	<u>49.27</u>	<u>1.820.122.38</u>
Presidencia de la República	4.646.463.00	4.530.026.03	75.993.80	4.606.019.83	1.02	40.443.17
Ministerio de Gobernación, Pol., Just. y Gracia	20.580.773.00	19.530.536.41	758.479.38	20.289.015.79	4.51	291.757.21
Ministerio de Relaciones Exteriores	5.145.270.00	5.024.493.28	68.674.39	5.093.167.67	1.13	52.102.33
Ministerio de Seguridad Pública	13.990.557.00	13.699.317.58	213.235.19	13.912.552.77	3.09	78.004.23
Ministerio de Economía y Hacienda	21.976.560.00	20.413.497.33	1.331.850.83	21.745.348.16	4.83	231.211.84
Ministerio de Agricultura y Ganadería	8.316.117.00	7.492.289.91	688.318.09	8.180.608.00	1.82	135.509.00
Ministerio de Industrias	1.195.300.00	1.010.775.42	63.198.76	1.073.974.18	0.24	121.325.82
Ministerio de Transportes	22.493.140.00	21.201.837.58	830.566.35	22.032.403.93	4.90	460.736.07
Ministerio de Educación Pública	108.946.965.00	108.398.836.13	486.843.95	108.885.680.08	24.21	61.284.92
Ministerio de Salubridad Pública	11.368.335.00	10.690.964.99	445.015.15	11.135.980.14	2.48	232.354.86
Ministerio de Trabajo y Bienestar Social	4.807.482.00	4.085.269.67	606.819.40	4.692.089.07	1.04	115.392.93
<u>Poder Judicial</u>	<u>19.384.600.00</u>	<u>17.432.499.49</u>	<u>1.680.589.01</u>	<u>19.113.088.50</u>	<u>4.29</u>	<u>71.511.50</u>
Tribunal Supremo de Elecciones	4.418.219.00	4.020.022.01	164.673.04	4.184.695.05	0.93	233.523.95
<u>Pensiones y Jubilaciones y otros Auxilios Personales, Subvenciones, Cuotas Organi- smos Internacionales, Remuneraciones Adi- cionales y Prestaciones Legales, Senten- cias y Resoluciones.</u>	<u>119.854.613.00</u>	<u>118.838.234.76</u>	<u>303.070.91</u>	<u>119.141.305.67</u>	<u>26.50</u>	<u>713.307.33</u>
Pensiones y Jubilaciones y otros Aux. Per- sonales	26.909.283.00	26.822.542.38	70.582.95	26.893.125.33	5.98	16.157.67
Subvenciones	69.901.106.00	69.099.216.49	111.788.03	69.211.004.52	15.40	690.101.48
Cuotas Organismos Internacionales	3.262.224.00	3.259.170.35	6.68	3.259.177.03	0.72	3.046.97
Remuneraciones Adicionales y Prestaciones Legales	19.282.000.00	19.162.842.18	116.656.61	19.279.498.79	4.29	2.501.21
Sentencias y Resoluciones	500.000.00	494.463.36	4.036.64	498.500.00	0.11	1.500.00
<u>Servicio de la Deuda</u>	<u>81.655.299.00</u>	<u>79.145.702.02</u>	<u>1.080.811.53</u>	<u>80.226.513.55</u>	<u>17.84</u>	<u>1.428.785.45</u>
Deuda Exterior	28.851.594.00	26.781.096.23	742.207.68	27.523.303.91	6.12	1.328.290.09
Deuda Interior	52.803.705.00	52.364.605.79	338.603.85	52.703.209.64	11.72	100.495.36

DISTRIBUCION DE GASTOS REALES CLASIFICADOS SEGUN EL OBJETO, AÑO 1964, POR TITULOS Y CAPITULOS

CUADRO No. 18

	Servicios Personales	Servicios Generales	Materiales y Repuestos	Maquinaria, Equipos y Suministros	Sentencias y Resoluciones	Adquisición de bienes inmuebles	Construcción de Obras	Auxilios Personales y Transferencias	Plenas Cooperativas	Otros Gastos	Total
TOTAL GENERAL	211,593,792,49	16,519,908,14	10,139,410,93	1,484,901,06	68,655,35	86,190,65	5,110,390,80	2,804,701,06	310,000,00	2,436,428,57	250,403,829,04
ASAMBLEA LEGISLATIVA	3,255,022,80	175,483,10	103,045,49	143,600,20						27,000,00	3,704,651,69
COMPTALORIA GENERAL DE LA REPUBLICA	1,385,246,00	93,178,25	38,749,01	35,390,92							1,552,564,18
PRESIDENCIA DE LA REPUBLICA	2,152,314,85	257,239,19	144,714,89	50,750,90					2,000,000,00		4,606,019,83
Casa Presidencial	426,741,65	144,604,60	75,260,13	13,055,45					2,000,000,00		2,659,661,83
Oficina de Planificación	1,095,436,55	50,270,14	45,315,05	23,095,45							1,194,137,19
D. G. de Servicio Civil	572,151,65	59,960,80	19,400,11	14,600,00							666,132,56
Tribunal de Servicio Civil	78,965,00	2,403,65	4,739,60								86,108,25
MINISTERIO DE COOPERACION	17,172,443,25	1,940,894,50	1,040,284,89	72,412,15	7,000,00			54,976,00			20,289,019,29
Administración Central	384,661,20	18,391,30	8,927,01					1,330,00			413,309,51
Administración y Servicio de Policía Rural	5,239,304,50	165,925,40	201,107,52	17,000,00	7,000,00			12,000,00			5,642,337,42
Proc. Gen. de la República	651,752,55	50,955,10	8,605,44								711,991,09
Registro y Archivos	1,107,698,40	243,098,85	19,163,02					730,00			1,370,690,27
Imprenta Nacional	870,361,20	73,469,85	361,841,57	21,320,06							1,307,494,68
Comunicaciones	0,919,665,40	1,388,654,00	420,860,33	33,697,09				40,916,00			10,803,792,82
MINISTERIO DE RELACIONES EXTERIORES	3,604,233,55	1,330,845,51	91,586,61							66,500,00	5,093,167,67
Ministerio propiamente	455,635,30	145,777,91	82,072,28								683,485,49
Servicio Exterior	3,148,600,25	1,185,067,60	9,514,33							66,500,00	4,409,682,18
MINISTERIO DE SEGURIDAD PUBLICA	10,822,694,19	725,814,15	2,324,044,43								13,912,552,77
Administración Central	850,673,19	207,849,55	121,804,98								1,180,327,72
Mantenimiento del orden público	8,527,778,90	480,753,60	2,210,147,57								11,218,680,07
Bandas	1,444,242,10	47,211,00	22,091,88								1,513,544,98
MINISTERIO DE ECONOMIA Y HACIENDA	15,267,787,30	3,650,287,89	1,292,769,11	293,203,86			738,000,00	1,200,00			21,715,248,16
Administración Central	616,646,10	920,403,58	220,873,97	199,868,50			738,000,00				2,695,792,15
Dirección Gen. de Hacienda	196,818,05	39,701,75	5,002,20								241,522,00
Oficinas de Adm. Financiera	1,500,720,65	947,878,06	261,415,03	30,536,25							2,740,549,99
D. G. de Tributación Directa	4,199,451,95	767,471,26	294,617,36	53,901,94							5,315,042,11
D. G. de Estadísticas y Censos	1,661,852,55	678,379,26	244,145,71	11,297,17							2,595,674,69
Contaduría Mayor y Aduanas	4,233,101,70	333,487,55	71,810,46								4,658,399,71
Imp. General de Hacienda	3,139,196,70	163,066,43	194,904,38					1,200,00			3,498,367,51
MINISTERIO DE AGRICULTURA Y GANADERIA	5,695,311,55	922,487,67	1,299,628,20	192,024,58				60,106,00			8,180,608,00
Administración Central	919,865,40	208,230,25	189,996,36	6,061,00							1,324,155,02
Servicios Técnicos Básicos	728,940,10	107,082,75	100,037,70	86,440,18							1,022,470,73
Agronomía	1,146,589,70	193,489,65	288,379,39	5,207,40				49,200,00			1,683,175,14
Ganadería	1,149,833,35	168,428,65	411,202,09	70,662,00				10,906,00			1,811,052,09
Extensión Agrícola	1,616,223,00	239,057,41	275,600,42	7,421,30							2,138,304,13
Pesca y Vida Silvestre	133,838,00	16,219,93	34,462,24	16,930,70							201,450,89
MINISTERIO DE INDUSTRIAS	820,838,75	143,740,35	60,822,70	48,252,38							1,073,674,18
Administración Central	237,258,60	56,577,15	19,105,21	10,945,15							323,886,11
Fomento Industrial	331,615,60	63,935,05	12,961,53	13,016,93							421,529,13
Geología, Minas y Petróleo	251,984,55	23,228,15	28,755,94	24,590,28							326,558,92
MINISTERIO DE TRANSPORTES	16,876,688,85	3,092,925,34	1,283,866,30	110,100,19			2,190,65	30,000,00			22,022,404,93
Administración Central	1,172,474,15	235,177,88	128,226,46	23,682,28							1,560,060,77
Dirección Gen. de Vialidad	9,050,777,45	1,693,936,71	394,669,37				30,000,00				11,169,383,53
D. G. de Obras Portuarias	393,829,65	29,641,55	59,550,48	65,698,61							537,728,29
D. G. de Aviación Civil	578,727,15	469,353,80	34,415,69								1,082,496,64
D. G. de Construcciones	3,234,744,65	94,002,00	66,764,00								3,395,510,65
Direc. Gen. del Tránsito	895,448,75	168,734,15	180,473,55								1,244,656,45
Instituto Geográfico Nac.	1,025,402,90	139,963,45	37,973,93	6,019,30							1,209,364,60
D. G. de Arquít. Decelar	365,279,15	271,114,40	481,296,20	15,000,00			2,190,65				1,334,880,40
MINISTERIO DE EDUCACION PUBLICA	106,088,414,30	1,008,344,06	247,202,17	74,434,75				1,367,284,80			108,883,680,08
Dirección General	298,721,85	47,086,50	16,234,96	12,186,20							374,229,51
Administración Central	394,976,25	72,426,90	29,319,70	7,835,70							504,558,55
Administ. de Enseñanza	125,266,00	23,913,70	22,773,60	10,704,85							182,605,15

CUADRO No. 18(2)

	Servicios Personales	Servicios Generales	Materiales y Repuestos	Maquinaria, Equipo y Semovientes	Sentencias y Resoluciones	Adquisición de bienes inmuebles	Construcción de Obras	Auxilios Personales y Transferencias	Planes Cooperativos	Otros Gastos	Total
Educación Pre-Primaria y Primaria	83.853,457,30	429.921,54	28.353,80	7.059,65				43.680,00			84.362.502,29
Educación Media, Especial y Vocacional	18.565.749,05	257.445,92	25.377,91	2.980,00				806.034,12			19.657.587,00
Formación Profesional Docente	2.149.529,00	48.097,75	46.648,75					201.547,00			2.445.822,50
Extensión Cultural y Bibliotecas	417.211,05	86.397,05	122.135,17	12.712,60							638.455,87
Biblioteca Nacional	209.443,70	13.540,50	31.514,69	8.431,75							262.930,64
Dirección General de Artes y Letras	74.060,10	29.514,20	24.863,59	12.524,00				316.023,68			456.985,57
MINISTERIO DE SALUBRIDAD PÚBLICA	8.687.333,45	991.660,75	1.054.235,44			84.000,00		8.750,50	310.000,00		11.135.980,14
Administración Central	968.403,75	180.119,70	230.399,64								1.378.923,09
Servicios Generales	198.109,85	12.703,00	20.115,32								230.928,17
Sanseamiento Ambiental	2.005.873,85	596.757,82	91.320,90						160.000,00		2.853.952,57
Epidemiología	201.537,90	19.033,60	84.138,26								304.709,76
Servicios Locales	4.439.269,05	169.730,03	537.864,48			84.000,00		8.750,50	150.000,00		5.389.614,06
Servicios Especiales	817.317,50	9.816,60	90.396,84								917.530,94
Dirección General de Asistencia Médico Social	56.821,55	3.500,00									60.321,55
MINISTERIO DE TRABAJO Y BIENESTAR SOCIAL	2.264.284,95	719.784,09	271.861,61	160.895,39				1.261.666,46		13.596,57	4.692.089,07
Administración Central	477.387,90	201.498,16	67.360,80	47.875,75							807.719,18
Administración de Asuntos Laborales	1.219.167,55	200.662,40	39.805,41	20.466,00				71.761,15			1.551.862,51
Bienestar Social	567.729,50	317.623,53	164.695,40	92.553,64				1.189.905,31			2.332.507,38
PODER JUDICIAL	13.794.419,60	735.560,43	241.278,67	89.057,40	61.655,35		4.342.390,80	48.726,25			19.313.088,50
TRIBUNAL SUPREMO DE ELECCIONES	3.204.197,00	502.062,26	265.271,40	211.173,34				1.991,05			4.184.695,05

RESUMEN LIQUIDACION DE EGRESOS ORDINARIOS DISTRIBUIDOS POR PARTES. GASTOS DE ADMINISTRACION CLASIFICADOS POR OBJETO

PERIODO 1º DE ENERO AL 31 DE DICIEMBRE - EJERCICIO FISCAL DE 1964

(Colones)

CUADRO No. 19

Concepto	Total presupuesto ordinario 1964	Servicios personales	Servicios generales	Materiales y repuestos	Sentencias y resoluciones	Maquinaria equipo y movientes	Adquisición de bienes insumibles	Construcción de obras	Auxilios personales y transferencias	Planes cooperativos	Otros gastos	Partes II y III presupuesto
TOTAL GENERAL	449,771,658,26	211,389,252,49	16,519,908,14	10,189,410,93	68,655,35	1,484,901,06	86,190,65	5,110,390,80	2,804,701,06	310,000,00	2,436,428,57	199,367,819,22
PARTE PRIMERA - GASTOS DE ADMINISTRACION	250,403,839,04	211,389,252,49	16,519,908,14	10,189,410,93	68,655,35	1,484,901,06	86,190,65	5,110,390,80	2,804,701,06	310,000,00	2,436,428,57	-
PODER LEGISLATIVO	5,259,215,87	4,640,268,20	271,161,25	141,794,80	-	178,921,12	-	-	-	-	27,000,00	-
Asamblea Legislativa	3,704,651,69	3,255,022,90	175,983,10	103,045,49	-	143,600,20	-	-	-	-	27,000,00	-
Contraloría General de la República	1,554,564,18	1,385,245,00	95,178,25	38,749,01	-	35,390,92	-	-	-	-	-	-
PODER EJECUTIVO	221,646,839,62	189,754,366,99	15,011,124,10	9,541,066,26	7,000,00	1,005,679,20	86,190,65	768,000,00	2,753,983,26	310,000,00	2,409,428,57	-
Presidencia de la República	4,606,019,83	2,153,314,85	257,239,19	144,714,89	-	50,750,90	-	-	-	-	2,000,000,00	-
Ministerio de Gobernación, Policía, Justicia y Gracia	20,289,015,79	17,173,443,25	1,940,894,50	1,040,284,89	7,000,00	72,417,15	-	-	54,976,00	-	-	-
Ministerio de Relaciones Exteriores	5,091,167,67	3,604,235,55	1,330,845,51	91,586,61	-	-	-	-	-	-	66,500,00	-
Ministerio de Seguridad Pública	13,914,552,77	10,822,694,19	735,814,15	2,354,044,43	-	-	-	-	-	-	-	-
Ministerio de Economía y Hacienda	21,745,348,16	15,567,787,30	3,850,387,89	1,292,769,11	-	295,203,86	-	738,000,00	1,200,00	-	-	-
Ministerio de Agricultura y Ganadería	8,180,608,00	5,695,311,55	932,487,67	1,299,679,20	-	193,024,58	-	-	60,106,00	-	-	-
Ministerio de Industrias	1,073,974,18	820,858,25	143,740,55	60,822,71	-	48,552,38	-	-	-	-	-	-
Ministerio de Transportes	22,032,403,93	16,876,688,85	3,099,925,94	1,583,866,30	-	110,400,19	2,190,65	30,000,00	-	-	329,332,00	-
Ministerio de Educación Pública	108,885,680,08	106,088,414,30	1,008,344,06	347,202,17	-	74,434,75	-	-	-	-	-	-
Ministerio de Salubridad Pública	11,135,980,14	8,687,333,45	991,660,25	1,054,235,44	-	-	84,000,00	-	1,367,284,80	310,000,00	-	-
Ministerio de Trabajo y Bienestar Social	4,692,089,07	2,264,484,95	719,784,09	271,861,61	-	160,895,39	-	-	1,261,666,46	-	13,596,67	-
PODER JUDICIAL	19,333,088,50	13,794,439,60	735,560,43	241,278,67	61,655,35	89,057,40	-	4,342,390,80	48,726,25	-	-	-
TRIBUNAL SUPREMO DE ELECCIONES	4,184,695,05	3,204,197,00	502,062,26	265,271,40	-	211,172,24	-	-	1,991,05	-	-	-
PARTE SEGUNDA - PENSIONES, JUBILACIONES SUBVENCIONES, ETC.	119,241,305,67	-	-	-	-	-	-	-	-	-	-	-
PARTE TERCERA - SERVICIO DE LA DEUDA	80,226,513,55	-	-	-	-	-	-	-	-	-	-	-

RESUMEN

TOTAL PARTE PRIMERA - GASTOS DE ADMINISTRACION	250,403,839,04	100 %										
Servicios personales	211,389,252,49	84,42										
Servicios generales	16,519,908,14	6,60										
Materiales y repuestos	10,189,410,93	4,07										
Sentencias y resoluciones	68,655,35	0,02										
Maquinaria equipo y movientes	1,484,901,06	0,59										
Adquisición de bienes insumibles	86,190,65	0,04										
Construcción de obras	5,110,390,80	2,04										
Auxilios personales y transferencias	2,804,701,06	1,12										
Planes cooperativos	310,000,00	0,13										
Otros gastos	2,436,428,57	0,97										
TOTAL PARTE PRIMERA	250,403,839,04	55,67 %										
TOTAL PARTE SEGUNDA - Pensiones y de capital	119,241,305,67	26,49 %										
TOTAL PARTE TERCERA - Servicio de la deuda	80,226,513,55	17,84 %										
TOTAL GENERAL	449,771,658,26	100 %										

DISTRIBUCION DE SUBVENCIONES POR CAPITULOS Y ARTICULOS, ORDENADAS ALFABETICAMENTE, DE 1956 A 1964

PRESUPUESTOS CONSUMIVOS ORDINARIOS Y EXTRAORDINARIOS (EFECTIVO Y BONOS)

(Colones)

CUADRO No. 20

	1956	1957	1958	1959	1960	1961	1962	1963	1964
TOTAL GENERAL	59.880.308.62	73.215.756.70	75.100.788.24	76.934.578.35	78.003.198.18	82.341.928.61	88.687.343.21	66.380.404.00	90.583.347.46
Capítulo I									
<u>APORTACIONES A LAS CAJAS DE SEGURIDAD SOCIAL Y A LAS INSTITUCIONES DE ASISTENCIA MEDICO-SOCIAL</u>	<u>15.829.811.34</u>	<u>18.311.574.70</u>	<u>22.670.122.14</u>	<u>23.994.429.00</u>	<u>18.589.353.34</u>	<u>24.610.500.00</u>	<u>24.248.804.21</u>	<u>24.073.608.00</u>	<u>23.824.102.60</u>
Asilo Carlos María Ulloa, San José	144.100,00	175.000,00	150.000,00	150.000,00	150.000,00	150.000,00	150.000,00	150.000,00	150.000,00
Asilo de la Infancia, San José	4.200,00	4.200,00	4.200,00	4.200,00	4.200,00	4.200,00	4.200,00	4.200,00	4.200,00
Asilo Nacional de Ancianos, Alajuela.....	61.900,00	61.900,00	61.000,00	95.000,00	95.000,00	95.000,00	120.000,00	119.999,00	-
Asilo de la Vejez de Cartago.....	55.800,00	55.800,00	55.800,00	55.800,00	55.800,00	75.800,00	85.800,00	85.799,00	-
Asistencia Hospitalaria.....	240.000,00	220.000,00	240.000,00	240.000,00	300.000,00	300.000,00	300.000,00	300.000,00	229.166,60
Asociación Amigos del Ciego.....	6.000,00	30.000,00	30.000,00	15.000,00	15.000,00	15.000,00	15.000,00	15.000,00	13.750,00
Asociación Beneficencia Cristo Obrero.....	18.000,00	18.000,00	18.000,00	18.000,00	18.000,00	18.000,00	18.000,00	18.000,00	-
Asociación Hermanitas de la Asunción.....	2.500,00	6.000,00	5.000,00	8.000,00	18.000,00	18.000,00	35.000,00	54.000,00	36.000,00
Caja Costarricense de Seguro Social (incluye Departamento de la Habitación).....	6.833.280,24	6.917.706,77	9.999.996,70	9.000.000,00	2.533.333,34	7.500.000,00	-	-	-
Casa Provincial del Buen Pastor..	48.000,00	48.000,00	48.000,00	48.000,00	52.000,00	52.000,00	52.000,00	52.000,00	47.700,00
Casa de Monserrat (Puntarenas)...	-	-	-	25.000,00	30.000,00	30.000,00	30.000,00	42.000,00	38.500,00
Centro Nutrición Infantil-Cartago.....	-	-	-	-	-	-	-	10.000,00	9.170,00
Centro Nutrición Infantil-Zapote.....	-	-	-	-	-	-	-	12.000,00	11.000,00
Comedor Infantil-Ercero.....	-	-	-	-	-	-	-	10.000,00	9.170,00
Casa de Refugio, San José.....	24.000,00	24.000,00	24.000,00	30.000,00	30.000,00	30.000,00	30.000,00	30.000,00	-
Centro Helen Keller.....	-	-	-	-	5.000,00	5.000,00	5.000,00	5.000,00	2.750,00
Ciudad de los Niños.....	-	-	-	-	-	114.900,00	102.800,00	52.800,00	80.000,00
Colonias Veraniegas.....	-	-	55.000,00	-	-	-	-	-	-
Comedores Escolares (Ley N°1141 de 2/3/50.).....	97.808,50	144.644,00	199.544,00	199.879,00	199.970,00	200.000,00	199.829,00	166.733,00	-
Comedor San Bosco, Alajuela.....	5.400,00	5.400,00	4.800,00	4.800,00	4.800,00	4.800,00	4.800,00	4.800,00	4.400,00
Comisión sobre Alcohólicismo.....	91.666,60	90.000,00	100.000,00	150.000,00	175.000,00	175.000,00	175.000,00	175.000,00	160.420,00
Consejo Superior de Defensa Social.....	-	-	2.223.781,44	3.759.000,00	4.164.000,00	3.976.000,00	4.934.400,00	4.787.472,00	5.000.000,00
Cruz Roja, Ciudad Quesada.....	3.000,00	3.000,00	3.000,00	3.000,00	3.000,00	3.000,00	3.000,00	-	-
Cruz Roja Costarricense.....	96.000,00	96.000,00	96.000,00	150.000,00	185.000,00	150.000,00	150.000,00	75.000,00	75.000,00
Cruz Roja de Heredia.....	-	-	-	-	20.000,00	-	-	-	5.000,00
Departamento de Lucha Antituberculosa.....	120.000,00	320.000,00	120.000,00	120.000,00	120.000,00	120.000,00	120.000,00	120.000,00	110.000,00
Departamento Rehabilitación Poliomielitica.....	300.000,00	300.000,00	450.000,00	300.000,00	325.000,00	300.000,00	300.000,00	300.000,00	325.000,00
Dirección General de Asistencia Médico-Social (inclusive servicios emergencia).....	185.300,00	990.786,93	142.340,00	-	-	-	-	-	-

CUADRO No. 20 (2)

	1956	1957	1958	1959	1960	1961	1962	1963	1964
Dispensario Antituberculosos.....	324,000.00	324,000.00	324,000.00	324,000.00	324,000.00	324,000.00	352,976.00	396,000.00	369,000.00
Dispensario de Puerto Jiménez.....	-	-	-	-	20,000.00	20,000.00	20,000.00	20,000.00	18,316.00
Consejo Asistencia Médico-Social para distribuir a Instituciones (Ley N°2854 de 6/11/51).....	-	-	-	-	-	-	6,493,649.21	4,601,352.00	-
Consejo Técnico de Asistencia Médico-Social, Reposición de Banta Lotería Nacional.....	-	-	-	-	-	-	-	595,650.00	500,000.00
Cruz Roja de Puntarenas.....	-	-	-	-	-	-	-	18,750.00	16,800.00
Cota de Leche, Alejué.....	7,200.00	7,200.00	7,500.00	-	-	-	-	-	-
Cota de Leche, Mareña.....	4,200.00	4,200.00	4,200.00	-	-	-	-	-	-
Cota de Leche, San José.....	13,500.00	13,500.00	13,500.00	-	-	-	-	-	-
Boyer Cristiano, Puntarenas.....	15,600.00	15,600.00	15,600.00	15,600.00	15,600.00	15,600.00	30,000.00	37,200.00	-
Rozas Domingo Solista.....	60,000.00	60,000.00	60,000.00	60,000.00	75,000.00	75,000.00	75,000.00	75,000.00	-
Hogar Cristiano, Santa Cruz, Quilacasta.....	12,000.00	12,000.00	6,000.00	12,000.00	12,000.00	12,000.00	12,000.00	12,000.00	11,000.00
Hospicio de Bárbaras de Castigo.....	9,300.00	9,300.00	9,300.00	25,300.00	25,300.00	50,300.00	50,300.00	50,300.00	-
Hospicio de Mórano de Castigo.....	91,200.00	91,200.00	91,200.00	140,000.00	240,000.00	240,000.00	240,000.00	300,000.00	-
Hospicio de Suárez, San José.....	46,800.00	46,800.00	46,800.00	61,800.00	110,000.00	60,000.00	60,000.00	86,501.00	-
Hospital Nacional Antituberculoso Hospital Psiquiátrico, Puerto Cortés.....	590,000.00	600,000.00	600,000.00	600,000.00	600,000.00	1,100,000.00	1,100,000.00	1,100,000.00	1,008,315.00
Hospital de Puriscal.....	57,860.00	57,860.00	57,860.00	81,860.00	100,000.00	100,000.00	100,000.00	100,000.00	91,666.00
Hospital de Quepos.....	-	-	-	-	100,000.00	100,000.00	100,000.00	100,000.00	-
Junta de Protección Social.....	-	-	-	-	-	-	-	4,205,452.00	2,918,360.00
Junta de Protección Social de Abangares.....	12,000.00	12,000.00	6,000.00	9,000.00	50,000.00	9,000.00	9,000.00	-	-
Junta de Protección Social de Acosta.....	6,000.00	6,000.00	6,000.00	9,000.00	9,000.00	9,000.00	9,000.00	-	-
Junta de Protección Social de Alejué.....	100,000.00	150,000.00	150,000.00	150,000.00	200,000.00	175,000.00	250,000.00	-	25,000.00
Junta de Protección Social de Atenas.....	6,000.00	16,000.00	6,000.00	6,000.00	6,000.00	6,000.00	6,000.00	-	-
Junta de Protección Social de Chiriquí.....	47,760.00	47,760.00	15,000.00	15,000.00	15,000.00	15,000.00	15,000.00	-	-
Junta de Protección Social de Chiriquí.....	100,000.00	150,000.00	150,000.00	175,000.00	200,000.00	250,000.00	300,000.00	-	-
Junta de Protección Social de San Pedro de Coronado.....	6,000.00	6,000.00	6,000.00	9,000.00	9,000.00	9,000.00	9,000.00	-	-
Junta de Protección Social de Dagua.....	3,000.00	3,000.00	3,000.00	3,500.00	3,500.00	3,500.00	3,500.00	-	-
Junta de Protección Social de Zapata.....	6,000.00	6,000.00	6,000.00	9,000.00	9,000.00	9,000.00	9,000.00	-	-
Junta de Protección Social de Zaldívar (1).....	6,000.00	6,000.00	6,000.00	6,000.00	6,000.00	26,000.00	6,000.00	-	-

(1) incluye compra ambulancia incluye bomba Unidad Sanitaria..... 15,000.00 3,000.00

CUADRO No. 2013

	1956	1957	1958	1959	1960	1961	1962	1963	1964
Junta de Protección Social de Urcarí.....	190,000.00	300,000.00	300,000.00	300,000.00	320,000.00	320,000.00	320,000.00	-	-
Junta de Protección Social de Beredía.....	100,000.00	200,000.00	200,000.00	200,000.00	200,000.00	215,000.00	200,000.00	-	32,000.00
Junta de Protección Social de Sa Enlón.....	44,000.00	44,000.00	44,000.00	44,000.00	44,000.00	44,000.00	44,000.00	-	16,000.00
Junta de Protección Social de Sibaria.....	290,000.00	300,000.00	200,000.00	200,000.00	235,000.00	235,000.00	235,000.00	-	-
Junta de Protección Social de Lismón.....	60,000.00	60,000.00	60,000.00	125,000.00	175,000.00	175,000.00	175,000.00	-	-
Junta de Protección Social de San Mateo.....	-	5,000.00	-	-	-	-	-	-	-
Junta de Protección Social de San Mateo.....	17,000.00	32,000.00	22,000.00	12,000.00	12,000.00	12,000.00	12,000.00	-	-
Junta de Protección Social de San Mateo.....	12,000.00	12,000.00	6,000.00	9,000.00	13,000.00	15,000.00	15,000.00	-	5,000.00
Junta de Protección Social de Ocotlán.....	6,000.00	6,000.00	16,000.00	16,000.00	16,000.00	16,000.00	16,000.00	-	-
Junta de Protección Social de Palmar.....	12,000.00	12,000.00	6,000.00	6,000.00	6,000.00	16,000.00	16,000.00	-	-
Junta de Protección Social de Páez Zaldívar.....	68,400.00	90,000.00	98,500.00	98,500.00	145,000.00	145,000.00	145,000.00	-	-
Junta de Protección Social de Puerto Jiménez.....	24,000.00	24,000.00	10,000.00	10,000.00	-	-	-	-	-
Junta de Protección Social de Puntarenas.....	100,000.00	150,000.00	150,000.00	150,000.00	225,000.00	250,000.00	250,000.00	-	-
Junta de Protección Social de Puntarenas.....	12,000.00	12,000.00	6,000.00	-	-	-	-	-	235,000.00
Junta de Protección Social de San Carlos.....	60,000.00	60,000.00	150,000.00	150,000.00	165,000.00	165,000.00	165,000.00	-	7,500.00
Junta de Protección Social de San José.....	610,000.00	610,000.00	610,000.00	610,000.00	800,000.00	800,000.00	800,000.00	-	-
Junta de Protección Social de San Juan.....	300,000.00	300,000.00	300,000.00	350,000.00	375,000.00	375,000.00	375,000.00	-	-
Junta de Protección Social de Santa Cruz.....	12,000.00	12,000.00	6,000.00	75,250.00	9,000.00	9,000.00	9,000.00	-	-
Junta de Protección Social de Quirós.....	6,000.00	6,000.00	6,000.00	9,000.00	9,000.00	9,000.00	9,000.00	-	-
Junta de Protección Social de Tarma.....	6,000.00	6,000.00	6,000.00	9,000.00	9,000.00	9,000.00	9,000.00	-	-
Junta de Protección Social de Tarma.....	32,825.00	32,825.00	32,000.00	32,000.00	32,000.00	32,000.00	32,000.00	-	-
Junta de Protección Social de Tarma.....	13,000.00	13,000.00	75,000.00	-	-	-	-	-	-
Junta de Protección Social de Valverde Vega.....	3,000.00	3,000.00	3,000.00	3,000.00	3,000.00	3,000.00	3,000.00	-	-
Junta de Protección Social de Villa Orlán.....	3,000.00	3,000.00	-	-	-	-	-	-	-
Junta de Protección Social de Zaca.....	6,000.00	6,000.00	6,000.00	9,000.00	9,000.00	9,000.00	9,000.00	-	-
Junta de Protección Social de Zaca.....	-	194,000.00	196,000.00	180,000.00	30,450.00	-	-	-	-
Junta de Protección Social de Zaca.....	50,000.00	50,000.00	30,000.00	30,000.00	36,000.00	36,000.00	36,000.00	36,000.00	22,000.00
Lucha Antituberculosa.....	84,000.00	84,000.00	-	-	50,000.00	50,000.00	50,000.00	50,000.00	45,834.00
Lucha contra el Cáncer (Inclusivo Patrimonial).....	90,000.00	90,000.00	70,000.00	150,000.00	200,000.00	200,000.00	200,000.00	220,000.00	236,660.00

CUADRO No. 20(4)

	1956	1957	1958	1959	1960	1961	1962	1963	1964
Maternidad Carit.....	234.800,00	500.000,00	740.000,00	900.000,00	1.000.000,00	1.000.000,00	1.000.000,00	1.000.000,00	916.668,00
Patronato Antituberculoso.....	180.000,00	180.000,00	180.000,00	180.000,00	180.000,00	180.000,00	180.000,00	180.000,00	165.000,00
Comité Nacional de Salud Mental...	12.000,00	12.000,00	56.000,00	12.000,00	12.000,00	12.000,00	24.000,00	24.000,00	31.000,00
Patronato Nacional de Ciegos.....	-	-	-	-	15.000,00	15.000,00	15.000,00	15.000,00	13.750,00
Patronato Nacional de la Infancia.	771.600,00	782.700,00	782.000,00	782.000,00	782.000,00	782.000,00	842.000,00	842.000,00	842.000,00
Sistema Hospitalario Nacional.....	-	-	-	-	-	-	-	-	4.500.000,00
Pensiones del Poder Judicial.....	-	803.951,00	-	-	-	-	-	-	-
Preventorio F. D. Roosevelt.....	96.000,00	96.000,00	96.000,00	96.000,00	96.000,00	96.000,00	96.000,00	96.000,00	88.000,00
Programa B. C. G.	-	-	200.000,00	200.000,00	200.000,00	200.000,00	200.000,00	200.000,00	183.330,00
Programa Erradicación del Paludismo.....(1)	1.200.000,00	700.000,00	1.001.000,00	1.401.600,00	1.080.000,00	1.770.000,00	1.100.000,00	1.500.000,00	-
Reposo de Ancianos y Niños.....	6.000,00	6.000,00	6.000,00	6.000,00	6.000,00	6.000,00	30.000,00	6.000,00	-
Sanatorio Carlos Durán.....	378.000,00	378.000,00	378.000,00	450.000,00	450.000,00	450.000,00	450.000,00	450.000,00	412.500,00
Sanatorio Nacional Las Mercedes...	780.600,00	1.000.000,00	1.000.000,00	900.000,00	950.000,00	950.000,00	950.000,00	950.000,00	870.834,00
Sociedad Señoras San Vicente de Alajuela.....	2.400,00	2.400,00	2.400,00	2.400,00	2.400,00	2.400,00	2.400,00	3.600,00	2.200,00
Otras Subvenciones de Asistencia Social.....(A)...	-	-	-	102.000,00	43.000,00	62.000,00	139.000,00	3.000,00	1.188.271,00
Hospital Nacional de Niños.....	-	-	-	-	-	-	-	-	2.666.000,00
Capítulo II									
SUBVENCIONES Y ENTIDADES DEL DEFICIT DE EMPRESAS ESTATALES	12.739.126,00	20.107.374,00	19.840.626,00	15.894.993,00	18.080.636,45	16.523.850,00	23.552.370,00	7.770.000,00	18.434.652,94
Banco Nacional de Costa Rica para adquisición y venta tierras La Palma.....	-	350.000,00	-	-	-	-	-	-	-
Ferrocarril Eléctrico al Pacífico.	103.600,00	-	-	-	2.700.000,00	900.000,00	-	-	-
Instituto Costarricense de Electri- cidad.....	4.000.000,00	10.800.000,00	10.000.000,00	5.020.000,00	6.450.000,00	6.175.000,00	6.000.000,00	1.750.000,00	10.275.000,00
Instituto Costarricense de Turismo	862.887,00	700.000,00	700.000,00	800.000,00	82.907,00	450.000,00	-	-	-
Instituto Nacional de Vivienda y Urbanismo.....	7.772.639,00	8.257.374,00	9.140.626,00	10.074.993,00	8.847.729,45	8.671.250,00	9.700.900,00	-	7.921.652,94
Servicio Nacional de Acueductos y Alcantarillados.....	-	-	-	-	-	327.600,00	7.787.000,00	5.520.000,00	4.830.000,00
Instituto de Tierras y Colonias...	-	-	-	-	-	-	64.470,00	500.000,00	408.000,00
Capítulo III									
SUBVENCIONES A INSTITUCIONES CIVI- LIZADAS Y DE EDUCACION	10.040.509,05	11.187.891,00	11.434.725,20	13.543.996,00	17.477.228,25	16.864.089,11	17.124.097,00	15.545.938,00	19.375.449,92
Academia de la Lengua Española....	9.000,00	9.000,00	9.000,00	9.000,00	9.000,00	9.000,00	9.000,00	9.000,00	9.000,00
Academia Costarricense de la His- toria.....	6.000,00	6.000,00	6.000,00	6.000,00	9.000,00	9.000,00	9.000,00	9.000,00	9.000,00
Banda Municipal de San Rafael de Heredia.....	3.600,00	3.600,00	3.600,00	-	-	-	-	-	-
Banda Municipal de Santo Domingo de Heredia.....	7.200,00	7.200,00	7.200,00	-	-	-	-	-	-
Casa del Artista.....	10.000,00	10.000,00	5.000,00	10.000,00	10.000,00	10.000,00	10.000,00	10.000,00	10.000,00
Colegio Justo A. Falcó.....	-	-	50.000,00	-	-	-	-	-	-

(1) Incluye Departamento de Lucha contra Insectos.

CUADRO No. 20 (S)

	1956	1957	1958	1959	1960	1961	1962	1963	1964
Colegio Educacional Católico de San Carlos.....	-	-	-	-	-	100.000,00	100.000,00	100.000,00	75.000,00
Colegio Nocturno de Cartago.....	45.000,00	45.000,00	45.000,00	75.229,00	45.000,00	45.000,00	65.000,00	65.000,00	55.000,00
Colegio Nocturno de Limón.....	-	-	-	50.000,00	-	-	-	-	-
Colegio Nuestra Señora de Guadalupe.....	-	24.000,00	-	-	-	-	-	-	-
Colegio Salesiano Mata Redonda....	2.400,00	2.400,00	-	-	-	-	-	-	-
Colegio San Luis Gonzaga.....	325.000,00	532.000,00	432.000,00	607.000,00	782.000,00	582.000,00	625.000,00	826.340,00	600.000,00
Colegio de Segunda Enseñanza.....	663.996,00	663.996,00	799.999,80	905.000,00	800.000,00	764.000,00	581.000,00	36.000,00	108.350,00
Colegio Vocacional de Alajuela.....	-	-	-	300.000,00	100.000,00	100.000,00	100.000,00	100.000,00	100.000,00
Colegio Vocacional de Golfito.....	-	100.000,00	-	100.000,00	-	100.000,00	100.000,00	100.000,00	100.000,00
Colegio Vocacional de Heredia.....	-	-	100.000,00	100.000,00	100.000,00	100.000,00	100.000,00	100.000,00	100.000,00
Comisión Investigadora de la Campaña 1956-1957.....	150.000,00	-	-	-	-	-	-	-	-
Conservatorio Castellí.....	6.000,00	6.000,00	5.000,00	10.000,00	10.000,00	10.000,00	10.000,00	10.000,00	10.000,00
Comisión Nacional de Cooperación con la Unesco.....	-	-	-	-	-	-	-	20.000,00	20.000,00
Cuerpo Nacional de Muchachas Guías.....	6.000,00	6.000,00	6.000,00	5.000,00	5.000,00	5.000,00	5.000,00	5.000,00	5.000,00
Cuerpo Nacional Scouts de Costa Rica.....	20.000,00	20.000,00	10.000,00	10.000,00	10.000,00	10.000,00	10.000,00	10.000,00	10.000,00
Dirección General de Deportes (Ley N° 1667).....	1.045.460,00	1.130.000,00	400.000,00	630.000,00	470.000,00	475.000,00	450.000,00	383.333,00	465.000,00
Editorial Costa Rica.....	-	-	-	-	50.000,00	94.715,00	125.000,00	125.000,00	125.000,00
Escuela Artes y Oficios Heredia.....	85.000,00	85.000,00	-	-	-	-	-	-	-
Escuela de Artes y Oficios San Roque, San José.....	-	-	5.000,00	-	-	-	-	-	-
Escuela de Enfermería.....	100.000,00	150.000,00	150.000,00	150.000,00	150.000,00	150.000,00	150.000,00	315.050,00	524.000,00
Escuela de Enseñanza Especial.....	70.200,00	70.200,00	70.200,00	120.000,00	150.000,00	150.000,00	100.000,00	300.000,00	150.000,00
Escuela experimental.....	15.000,00	15.000,00	-	-	-	-	-	-	-
Escuela de La Dolorosa.....	2.400,00	2.400,00	-	-	-	-	-	-	-
Escuela María Auxiliadora.....	1.200,00	1.200,00	-	1.200,00	1.200,00	1.200,00	1.200,00	-	-
Escuela Maternal.....	3.600,00	3.600,00	-	6.000,00	6.000,00	6.000,00	10.000,00	6.000,00	-
Escuela de Medicina.....	000.000,00	700.000,00	800.000,00	-	3.940.000,00	970.000,00	970.000,00	970.000,00	970.000,00
Escuela de Música Santa Cecilia.....	1.800,00	1.800,00	-	-	-	-	-	-	-
Escuela de Obreros, Heredia.....	4.800,00	4.800,00	-	-	-	-	-	-	-
Escuela de Obstetricia.....	50.000,00	50.000,00	50.000,00	50.000,00	50.000,00	50.000,00	50.000,00	50.000,00	50.000,00
Escuela Salesiana de Artes y Oficios.....	6.000,00	6.000,00	6.000,00	50.000,00	50.000,00	50.000,00	75.000,00	50.000,00	50.000,00
Escuela de Sión.....	1.200,00	1.200,00	-	1.200,00	1.200,00	1.200,00	1.200,00	-	-
Escuela Superior de Administración Pública.....	150.000,00	150.000,00	150.000,00	150.000,00	100.000,00	100.000,00	150.000,00	-	-
Colegio Vocacional Monseñor Sanabria.....	60.000,00	60.000,00	100.000,00	100.000,00	115.000,00	100.000,00	110.000,00	100.000,00	100.000,00
Instituto de Guanacaste.....	48.000,00	48.000,00	-	-	-	-	-	-	-
Instituto Indigenista.....	2.400,00	2.400,00	2.400,00	2.400,00	2.400,00	2.400,00	2.400,00	2.400,00	2.400,00

CUADRO No. 20(B)

	1956	1957	1958	1959	1960	1961	1962	1963	1964
Instituto Nacional de Artes Dramáticas.....	-	-	-	-	-	-	-	43.333,00	52.000,00
Juntas Administrativas Colegios de Segunda Enseñanza, Vocacional, Normal y Especial.....	-	-	406.925,40	177.000,00	-	1.900.000,00	950.000,00	900.960,00	1.935.500,00
Juntas de educación y administración de colegios de enseñanza secundaria de zonas tabacaleras.....	-	96.000,00	98.000,00	90.300,00	15.225,00	-	-	-	504.200,00
Junta de Vigilancia del Teatro Nacional.....	50.000,00	50.000,00	-	98.000,00	64.000,00	64.000,00	64.000,00	64.000,00	64.000,00
Liceo Napoleón Quesada.....	-	2.000,00	-	20.000,00	15.000,00	-	-	-	75.000,00
Liceo San José.....	12.000,00	12.000,00	-	50.000,00	250.000,00	-	150.000,00	-	15.000,00
Museo Nacional.....	69.865,00	89.865,00	87.000,00	70.000,00	70.000,00	70.000,00	70.000,00	70.000,00	70.000,00
Orquesta Sinfónica Nacional.....	168.000,00	208.000,00	183.500,00	200.000,00	200.000,00	200.000,00	200.000,00	200.000,00	200.000,00
Otras subvenciones a juntas de educación.....	374.762,50	203.000,00	112.500,00	71.800,00	241.153,00	679.000,00	48.600,00	-	30.000,00
Juntas de Educación, para girar conforme a las necesidades que determine el Ministerio de Educación Pública.....	850.000,00	850.000,00	720.000,00	824.000,00	900.000,00	898.206,50	900.000,00	900.000,00	900.000,00
Revista de Educación.....	12.000,00	12.000,00	-	-	-	-	-	-	-
Revista Parolito.....	3.000,00	3.000,00	-	-	-	-	-	-	-
Universidad de Costa Rica 10%, inclusive matrícula.....	4.957.766,00	5.743.230,00	6.614.400,00	8.367.367,00	7.997.600,00	8.293.853,66	10.146.747,00	9.063.500,00	11.170.000,00
Otras subvenciones a instituciones culturales.....	41.859,55	-	-	127.500,00	758.450,25	764.513,95	675.950,00	546.032,00	641.999,92
Ministerio de Educación Pública, Premios Magón, Aquileo Echaverría y Joaquín García Monge..	-	-	-	-	-	-	-	56.000,00	-
Capítulo IV									
SUBVENCIONES A ADMINISTRACIONES LOCALES									
	18.378.702,23	20.283.626,00	17.963.562,90	20.799.310,35	20.895.405,14	21.205.489,50	21.242.572,00	17.873.825,00	28.059.442,00
Municipalidad San Isidro de Heredia.....	4.000,00	4.000,00	-	-	-	-	-	-	-
Municipalidades Zonas Tabacaleras (Ley N° 2072 de 15/11/56)	-	196.000,00	196.000,00	180.576,00	30.450,00	-	-	-	-
Municipalidad de San José.....	3.189.227,00	3.562.309,00	3.800.569,00	4.688.560,00	4.776.600,00	5.072.300,00	5.236.100,00	4.092.886,00	5.657.100,00
Otras Municipalidades del país	6.378.457,00	7.124.616,00	7.601.136,00	9.337.112,00	9.553.200,00	10.005.000,00	10.472.196,00	7.720.654,00	11.314.296,00
Por impuesto al café.....	1.039.616,00	1.924.080,00	1.750.476,00	1.750.476,00	1.690.332,00	1.843.392,00	1.822.104,00	1.536.160,00	1.845.096,00
Por impuesto cantonal de licores.....	1.164.996,00	1.180.996,00	1.164.990,00	1.047.000,00	1.026.348,00	958.392,00	966.900,00	807.200,00	975.264,00
Por recargo impuesto territorial.....	985.996,00	879.000,00	949.994,00	945.000,00	979.992,00	1.363.500,00	1.549.800,00	1.444.550,00	1.770.996,00
Juntas cantonales de Caminos	1.209.996,00	1.644.231,50	1.069.403,50	975.614,35	1.143.483,14	1.045.693,00	776.572,00	847.997,00	1.165.916,00
Servicio bonos electrificación Heredia, 7½%.....	238.820,71	240.115,00	224.400,00	-	-	-	-	-	-
Jasec (Junta Adm. Serv. Elect. de Cartago).....	-	-	-	-	-	-	-	-	500.000,00
Impuesto de licores y demás bebidas extranjeras (Ley N° 2940 de 18/12/61):									
Municipalidad de San José 70 %	-	-	-	-	-	-	97.580,00	97.580,00	105.000,00
Otras Municipalidades del país 30%.....	-	-	-	-	-	-	41.820,00	34.850,00	45.000,00
Otras subvenciones a administraciones locales.....	4.167.593,52	959.000,00	1.206.594,40	1.778.821,00	1.086.000,00	987.012,50	279.500,00	1.091.948,00	2.789.980,00

CUADRO No. 21

AÑO	CONCEPTO	COLORES	CONCEPTO	COLORES	SUPERAVIT AL 31 DICIEMBRE	DEFICIT AL 31 DICIEMBRE	COMPRONISOS CADUCADOS AL 30 JUNIO DEL AÑO SIGUIENTE	SUPERAVIT O DEFICIT AL 30 JUNIO DEL AÑO SIGUIENTE
1950	Ingresos estimados	129.233.340.03	Egresos estimados	129.233.340.03	-	-	-	-
	Ingresos efectivos	137.987.150.08	Egresos efectivos	126.791.870.22	-	-	-	-
	Mayor ingreso	8.753.810.05	Menor gasto	2.441.469.81	11.195.279.86	-	2.217.160.96	13.412.448.82
1951	Ingresos estimados	143.701.099.20	Egresos estimados	143.701.099.20	-	-	-	-
	Ingresos efectivos	160.066.931.70	Egresos efectivos	140.890.017.31	-	-	-	-
	Mayor ingreso	16.865.832.50	Menor gasto	2.311.081.89	19.176.914.39	-	450.645.31	19.635.559.70
1952	Ingresos estimados	169.420.040.00	Egresos estimados	169.420.040.00	-	-	-	-
	Ingresos efectivos	189.481.807.42	Egresos efectivos	165.213.132.40	-	-	-	-
	Mayor ingreso	20.061.767.42	Menor gasto	4.206.907.52	24.268.674.94	-	444.785.85	24.713.460.79
1953	Ingresos estimados	201.156.022.99	Egresos estimados	201.156.022.99	-	-	-	-
	Ingresos efectivos	215.809.207.67	Egresos efectivos	196.625.951.47	-	-	-	-
	Mayor ingreso	14.653.184.68	Menor gasto	4.530.071.52	19.183.256.20	-	1.003.928.32	20.187.184.52
1954	Ingresos estimados	223.976.766.50	Egresos estimados	223.976.766.50	-	-	-	-
	Ingresos efectivos	233.467.081.36	Egresos efectivos	219.226.620.32	-	-	-	-
	Mayor ingreso	9.490.314.86	Menor gasto	4.750.146.18	14.240.461.04	-	906.332.42	15.146.793.46
1955	Ingresos estimados	253.414.112.90	Egresos estimados	253.414.112.90	-	-	-	-
	Ingresos efectivos	261.750.030.08	Egresos efectivos	248.598.623.49	-	-	-	-
	Mayor ingreso	8.335.917.18	Menor gasto	4.825.489.41	13.161.406.59	-	2.030.219.00	15.191.625.59
1956	Ingresos estimados	261.692.371.15	Egresos estimados	261.692.371.15	-	-	-	-
	Ingresos efectivos	257.203.888.03	Egresos efectivos	256.100.503.98	-	-	-	-
	Menor ingreso	4.488.483.12	Menor gasto	5.591.867.17	1.103.384.05	-	448.881.01	1.552.265.06
1957	Ingresos estimados	296.508.892.47	Egresos estimados	296.508.892.47	-	-	-	-
	Ingresos efectivos	297.917.157.91	Egresos efectivos	290.426.381.62	-	-	-	-
	Mayor ingreso	1.408.265.44	Menor gasto	6.082.510.85	7.490.776.29	-	1.287.893.51	8.778.669.80
1958	Ingresos estimados	324.504.933.40	Egresos estimados	324.504.933.40	-	-	-	-
	Ingresos efectivos	320.337.745.02	Egresos efectivos	321.332.711.40	-	-	-	-
	Menor ingreso	4.167.187.58	Menor gasto	3.172.221.92	-	994.965.66	527.289.26	(-) 467.676.40 (a)
1959	Ingresos estimados	339.707.500.00	Egresos estimados	339.707.500.00	-	-	-	-
	Ingresos efectivos	335.682.523.41	Egresos efectivos	335.353.092.05	-	-	-	-
	Menor ingreso	4.024.976.59	Menor gasto	3.354.407.95	-	670.568.64	1.378.770.89	708.202.25
1960	Ingresos estimados	342.152.954.61	Egresos estimados	342.152.954.61	-	-	-	-
	Ingresos efectivos	326.782.799.56	Egresos efectivos	335.318.236.01	-	-	-	-
	Menor ingreso	15.370.155.05	Menor gasto	6.834.718.60	-	0.535.436.45	682.381.87	(-) 7.853.054.58 (b)
1961	Ingresos estimados	346.293.500.00	Egresos estimados	346.293.500.00	-	-	-	-
	Ingresos efectivos	302.597.825.93	Egresos efectivos	342.528.590.30	-	-	-	-
	Menor ingreso	43.695.674.05	Menor gasto	3.764.909.70	-	39.930.764.35	655.858.48	(-) 39.274.903.87 (c)
1962	Ingresos estimados	444.094.090.00	Egresos estimados	444.094.090.00	-	-	-	-
	Ingresos efectivos	381.140.363.11	Egresos efectivos	433.806.435.73	-	-	-	-
	Menor ingreso	62.953.726.89	Menor gasto	10.287.654.27	-	52.666.072.62	2.921.265.83	(-) 49.744.806.79
1963	Ingresos estimados	426.071.130.00	Egresos estimados	426.071.130.00	-	-	-	-
	Ingresos efectivos	385.681.003.82	Egresos efectivos	421.513.718.16	-	-	-	-
	Menor ingreso	40.390.126.18	Menor gasto	4.557.411.84	-	(-) 35.832.714.34	2.245.603.28	(-) 33.587.111.06
1964	Ingresos estimados	454.111.377.00	Egresos estimados	454.111.377.00	-	-	-	-
	Ingresos efectivos	433.424.357.64	Egresos efectivos	449.771.658.26	-	-	-	-
	Menor ingreso	20.687.019.36	Menor gasto	4.339.718.74	-	16.347.300.62	-	-

NOTAS:

(a) Año 1958 déficit al 30 de junio \$ 467.676.40
 (b) Año 1960 déficit al 30 de junio 7.853.054.58
 (c) Año 1961 déficit al 30 de junio 39.274.903.87
 Los compromisos que se caducan al 30 de junio del año siguiente al ejercicio, aumentan el superávit o disminuyen el déficit al 31 de diciembre.-

PRESUPUESTOS ORDINARIOS. INGRESOS REALES DE LOS AÑOS 1936 a 1964 (EN COLONES)

GASTOS REALES ORDINARIOS Y BALANCES

CUADRO No. 22

AÑO	INGRESOS REALES	EGRESOS REALES	SUPERAVIT	DEFICIT	FECHA LIQUIDACION
1936	34.502.905,08	32.443.178,47	2.059.726,61	-	31 diciembre 1936
1937	38.105.142,85	35.099.752,76	3.005.390,09	-	31 diciembre 1937
1938	37.491.406,89	36.337.009,93	1.154.396,96	-	31 diciembre 1938
1939	42.716.831,30	40.288.382,18	2.428.449,12	-	31 diciembre 1939
1940	41.702.891,52	43.991.995,95	-	2.289.100,43	31 diciembre 1940
1941	42.602.822,89	53.036.062,77	-	10.433.239,88	31 diciembre 1941
1942	36.918.077,96	48.513.205,32	-	11.595.127,36	31 diciembre 1942
1943	50.350.221,16	71.542.272,68	-	21.192.051,52	31 diciembre 1943
1944	52.827.107,79	67.017.945,07	-	14.190.837,28	31 diciembre 1944
1945	60.549.228,76	74.438.760,47	-	13.889.531,71	31 diciembre 1945
1946	62.922.712,26	78.726.614,61	-	15.803.902,35	31 diciembre 1946
1947	88.047.783,67	96.658.101,86	-	8.610.318,19	31 diciembre 1947
1948	90.079.570,13	114.862.993,73	-	24.783.423,60	31 diciembre 1948
1949	* 125.423.134,88	125.210.252,83	212.882,05	-	30 junio 1950
1950	137.987.150,08	124.574.701,26	13.412.448,82	-	30 junio 1951
1951	160.066.931,70	140.431.372,00	19.635.559,70	-	30 junio 1952
1952	189.481.807,42	164.768.346,63	24.713.460,79	-	30 junio 1953
1953	215.809.207,67	195.622.023,15	20.187.184,52	-	30 junio 1954
1954	233.467.081,36	218.320.287,90	15.146.793,46	-	30 junio 1955
1955	261.750.030,08	246.558.404,49	15.191.625,59	-	30 junio 1956
1956	257.203.888,03	255.651.622,97	1.552.265,06	-	30 junio 1957
1957	297.917.157,91	289.138.488,11	8.778.669,80	-	30 junio 1958
1958	320.337.745,82	320.805.422,22	-	467.676,40	30 junio 1959
1959	335.682.523,41	335.174.753,96	507.769,45	-	30 junio 1960
1960	326.782.799,56	334.635.854,14	-	7.853.054,58	30 junio 1961
1961	302.597.825,95	341.872.731,82	-	39.274.905,87	30 junio 1962
1962	381.140.363,11	430.885.169,90	-	49.744.806,79	30 junio 1963
1963	385.681.003,00	419.268.114,88	-	33.587.111,88	30 junio 1964
1964	433.424.357,64	449.771.658,26	-	16.347.300,62	31 diciembre 1964

*

Las cifras engloban los presupuestos ordinario y extraordinario en efectivo (no en bonos)

**DISTRIBUCION MENSUAL DE LA RENTA DE LICORES PRODUCIDOS POR LA FABRICA NACIONAL DE LICORES
DURANTE EL AÑO 1964, CLASIFICADAS EN RENTAS DE DERECHO PRIVADO, RENTAS DE DERECHO
PUBLICO Y PARTICIPACION DEL CONSEJO NACIONAL DE LA PRODUCCION**

CUADRO No. 23

	Total	Enero	Febrero	Marzo	Abril	Mayo	Junio	Julio	Agosto	Setiembre	Octubre	Noviembre	Diciembre
(A) <u>RENTAS DE DERECHO PRIVADO</u>	<u>6,336,004.61</u>	<u>213,111.20</u>	<u>516,888.73</u>	<u>383,960.65</u>	<u>242,271.39</u>	<u>365,172.20</u>	<u>284,971.97</u>	<u>671,847.63</u>	<u>369,487.46</u>	<u>492,029.66</u>	<u>742,302.86</u>	<u>501,885.00</u>	<u>352,076.26</u>
Tesorería Nacional	1,025,585.46	477,157.35	133,973.43	319,202.70	557,042.84	554.80	17,748.43	280,857.83	82,483.59	70,078.71	103,049.26	34,082.25	210,666.69
Caja Costarricense de Seguro Social	5,310,419.15	435,953.85	382,515.30	403,163.35	385,228.55	365,727.00	402,720.00	390,989.80	451,971.03	421,950.95	439,253.60	467,802.75	762,742.05
(B) <u>RENTAS DE DERECHO PUBLICO (impuestos)</u>	<u>21,496,390.41</u>	<u>1,809,724.61</u>	<u>1,572,272.72</u>	<u>1,625,972.32</u>	<u>1,610,422.71</u>	<u>1,488,282.14</u>	<u>1,627,390.03</u>	<u>1,603,025.84</u>	<u>1,824,620.57</u>	<u>1,730,351.08</u>	<u>1,795,810.33</u>	<u>1,877,452.24</u>	<u>2,920,760.82</u>
Impuesto Cantonal \$ 0.38 Tesorero Nacional	2,209,127.70	186,763.55	162,826.95	170,183.00	165,090.60	154,495.45	168,123.40	164,483.40	189,094.10	178,540.70	185,221.10	192,886.10	291,419.35
Impuesto cantonal \$ 0.22 Municipal	1,278,968.70	108,126.25	94,268.25	98,527.00	95,578.80	89,444.75	97,334.60	95,227.20	109,475.50	103,365.70	107,233.30	111,670.90	168,716.45
Impuesto Licores Nacionales \$ 0.18 litro	1,046,428.90	88,466.95	77,128.55	80,613.00	78,200.80	73,182.05	79,637.40	77,913.20	89,570.90	84,571.90	87,736.30	91,367.10	136,040.75
Impuesto licores Nacionales \$ 0.15 litro	872,024.10	73,722.45	64,273.80	67,177.50	65,167.35	60,985.05	66,364.50	64,927.65	74,642.40	70,476.60	73,113.60	76,139.25	115,033.95
Diferencia de precios (Decreto ND 375)	9,755,036.40	803,448.75	705,112.20	741,709.40	709,991.75	672,966.10	740,068.00	719,120.45	830,773.80	776,564.95	808,098.75	858,503.25	1,388,598.00
Cantón de Osa (Decreto No. 812) \$ 0.50 litro	34,031.50	2,362.50	2,484.50	2,533.00	2,689.50	2,809.00	2,674.50	2,451.50	2,907.00	3,568.00	2,598.00	2,517.50	4,436.50
Cantón de Golfito \$ 0.50 (Decreto No. 730) \$ 0.50 litro	98,704.50	8,492.00	6,961.50	8,144.00	7,650.00	5,020.00	7,270.50	6,650.00	9,770.00	8,350.50	8,259.50	8,609.50	13,527.00
Ley de Salarios No. 2166 de 9/10/57	4,935,496.42	412,313.68	365,184.71	384,720.10	366,824.67	347,521.59	376,699.18	368,255.09	418,103.92	402,342.82	414,211.71	426,323.10	652,995.85
Carretera a Limón (3%)	1,248,921.69	126,028.48	94,035.26	72,284.32	119,229.24	82,158.15	89,217.95	103,997.35	96,872.95	99,274.91	104,940.07	106,528.04	154,354.97
Cantón de Aguirre \$ 0.50 (Decreto No. 812)	17,650.50								3,410.00	3,297.00	4,398.00	2,907.50	3,638.00
(C) <u>TOTAL SUPREMO GOBIERNO</u>	<u>27,832,195.12</u>	<u>2,722,835.81</u>	<u>2,089,164.45</u>	<u>1,709,932.97</u>	<u>2,552,694.10</u>	<u>1,853,754.34</u>	<u>2,012,361.60</u>	<u>2,274,873.47</u>	<u>2,194,108.03</u>	<u>2,222,382.74</u>	<u>2,338,113.19</u>	<u>2,379,337.24</u>	<u>3,482,837.08</u>
(D) <u>PARTICIPACION CONSEJO NACIONAL DE LA PRODUCCION</u>	<u>18,733,826.18</u>	<u>1,890,427.19</u>	<u>1,410,528.90</u>	<u>1,084,265.13</u>	<u>1,788,438.65</u>	<u>1,232,372.26</u>	<u>1,338,269.25</u>	<u>1,559,960.48</u>	<u>1,453,094.27</u>	<u>1,489,123.56</u>	<u>1,574,101.21</u>	<u>1,597,920.66</u>	<u>2,315,324.62</u>
(E) <u>RECAUDACION TOTAL</u>	<u>45,566,221.20</u>	<u>4,613,263.00</u>	<u>3,499,693.35</u>	<u>2,794,198.10</u>	<u>4,341,132.75</u>	<u>3,086,126.60</u>	<u>3,350,630.85</u>	<u>3,834,833.95</u>	<u>3,647,202.30</u>	<u>3,711,506.30</u>	<u>3,912,214.40</u>	<u>3,977,257.90</u>	<u>5,798,161.70</u>

Ingresos por concepto de Fábrica Nacional de Licores registrados por la Contabilidad Nacional:

Artículo No. 15	\$ 21,643,218.43
" " " 16	1,218,560.56
" " " 66	4,995,606.38
Total Supremo Gobierno	27,857,385.37

Datos Supremo Gobierno reportados por Fábrica Nacional de Licores

Diferencia \$ 24,990.25

DISTRIBUCION MENSUAL DE RENTAS ADUANERAS.

IMPORTACION Y EXPORTACION

AÑOS 1963 y 1964

(Colonias)

CUADRO No. 24

Meses	1963			1964		
	Total rentas aduaneras	Importación	Exportación	Total rentas aduaneras	Importación (1)	Exportación
TOTAL	207.979.297.50	206.604.194.53	1.375.102.93	201.285.667.99	199.676.777.63	1.608.890.36
Enero	12.351.068.15	12.222.698.34	128.369.81	8.523.191.11	8.437.892.24	85.298.87
Febrero	16.424.087.81	16.326.649.06	97.438.75	17.300.239.72	17.155.717.31	144.522.41
Marzo	15.211.022.91	15.112.368.09	98.634.82	16.393.233.96	16.263.365.76	129.868.20
Abril	16.550.571.50	16.463.573.03	86.998.45	14.947.589.23	14.796.188.13	151.401.10
Mayo	17.850.687.71	17.708.291.15	142.396.36	16.328.307.28	16.194.217.84	134.289.44
Junio	17.536.302.49	17.409.260.42	127.042.07	18.391.181.02	18.281.017.33	110.163.69
Julio	15.328.441.32	15.233.693.80	94.747.32	16.326.068.18	16.218.153.51	107.914.67
Agosto	16.827.714.83	16.700.648.68	127.066.15	15.794.728.40	15.690.067.02	104.661.38
Septiembre	16.544.323.96	16.446.786.37	97.537.59	17.549.033.86	17.425.903.85	123.152.01
Octubre	17.557.399.91	17.470.821.82	86.978.09	14.400.253.24	14.277.887.48	122.365.76
Noviembre	19.926.377.70	19.783.441.88	142.935.82	20.563.403.94	20.400.098.45	163.305.49
Diciembre	25.871.299.21	25.725.961.89	145.337.32	24.768.216.05	24.536.268.71	231.947.34

(1) Véase desglose en cuadro anterior.

INGRESOS EFECTIVOS POR CONCEPTO DE DERECHOS DE IMPORTACION, RECARGOS CAMBIARIOS Y EXONERACION DE DERECHOS DE IMPORTACION

AÑOS 1951 A 1964

CUADRO No. 25

AÑOS	(1) DERECHOS IMPORTACION	(2) RECARGOS CAMBIARIOS	(3) EXONERACION DERECHOS	(4) TOTAL COLUMNAS (1), (2) Y (3)	(5) SUMAS ENTREGA DAS A CAJA DE AMORTIZACION	(6) SUMAS ENTRE- GADAS AL EJECUTIVO
1964	199.676.777,63	-	131.109.182,23	330.785.959,86	-	-
1963	206.604.194,55	-	79.732.029,19	286.336.223,74	-	-
1962	192.530.843,13	-	59.495.353,92	252.026.197,05	-	-
1961	172.594.869,28	-	39.445.765,08	212.040.634,36	-	-
1960	189.633.709,25	-	29.631.640,85	219.265.350,10	-	-
1959	179.642.767,97	-	37.630.482,10	217.273.250,07	-	-
1958	173.842.510,72	-	37.108.851,08	210.951.361,80	-	-
1957	160.484.214,45	-	45.552.633,66	206.036.848,11	-	-
1956	145.056.086,03	-	63.134.332,61	208.190.418,64	-	-
1955	138.507.567,15	-	44.785.826,74	183.293.393,89	-	-
1954	126.568.436,42	-	30.670.416,15	157.238.852,57	-	-
1953	101.611.586,28	1.619,22	28.976.561,82	130.589.767,32	-	700.000,00
1952	80.315.265,92	249.465,02	21.330.539,90	101.895.270,84	-	147.856,52
1951	59.345.283,38	21.689.821,66	21.972.177,10	103.007.282,14	15.496.213,01	5.966.260,44

NOTAS:

A - Columnas (1) y (3), fuente de información: Contaduría Mayor y Aduanas
Columnas (2), (5) y (6), fuente de información: Banco Central de Costa Rica

B - Columna (1) Total de ingresos efectivos por concepto de derecho de importación, (incluye Impuesto al aceite diesel, Impuesto interior, Ley de fomento industrial

C - Véase cuadro Derecho de importación años 1963 y 1964 desglosados

DESGLASE DE DERECHOS MENSUALES DE IMPORTACION SEGUN GRAVAMEN ESPECIFICO, AD-VALOREM, IMPUESTO INTERIOR

DIESEL Y OTROS: (ACEITE DIESEL, IMPUESTO PROTECCION INDUSTRIAL Y HOSPITALARIA). AÑOS 1963 Y 1964

(Columnas)

CUADRO No. 26

MESES	TOTAL DERECHOS IMPORTACION	GRAVAMEN ESPECIFICO	GRAVAMEN AD-VALOREM	IMPUESTO INTERIOR	ACEITE DIESEL	IMPUESTO PROTECCION INDUSTRIAL	IMPUESTO HOSPITALARIO
<u>AÑO 1963</u>							
TOTAL GENERAL	206.604.194,55	132.636.575,83	68.510.080,48	33.135,14	15.358,93	600.520,20	4.808.523,97
ENERO	12.222.698,34	7.771.041,48	4.077.653,61	3.380,37	108,20	20.572,54	349.942,14
FEBRERO	16.326.649,06	10.217.758,37	5.599.594,75	2.610,19	1.407,45	36.676,89	468.601,41
MARZO	15.112.368,09	9.795.688,47	4.827.181,56	2.112,47	183,80	43.731,94	443.469,85
ABRIL	16.463.573,05	10.553.716,64	5.367.357,21	2.653,87	2.233,66	67.288,58	470.323,09
MAYO	17.708.291,15	11.580.167,02	5.577.559,93	2.659,31	153,23	36.405,04	511.346,62
JUNIO	17.409.260,42	11.275.533,06	5.572.364,70	2.379,80	2.201,76	61.177,53	495.603,57
JULIO	15.233.693,80	9.095.401,43	5.614.435,30	2.702,78	1.214,38	84.122,83	435.817,08
AGOSTO	16.700.648,68	10.318.491,43	5.844.541,86	2.912,81	269,47	52.243,58	482.189,53
SEPTIEMBRE	16.446.786,37	10.429.590,73	5.619.124,27	2.599,69	356,18	37.356,90	357.758,60
OCTUBRE	17.470.821,82	11.132.160,65	6.012.228,89	3.142,97		48.879,59	274.409,72
NOVIEMBRE	19.783.441,88	12.655.181,08	6.916.665,83	3.266,05	828,89	41.400,44	186.099,49
DICIEMBRE	25.725.961,89	17.831.845,47	7.481.372,47	2.714,83	6.401,91	70.664,34	332.962,87
<u>AÑO 1964</u>							
TOTAL GENERAL	199.676.777,63	131.298.105,70	65.137.845,01	32.579,27	16.924,51	1.237.629,92	1.953.693,22
ENERO	8.347.892,24	5.031.917,27	3.298.648,98	2.826,05	281,82	40.379,61	63.838,51
FEBRERO	17.155.717,31	11.590.752,93	5.297.757,88	2.709,48	1.607,47	74.815,84	188.073,71
MARZO	16.263.365,76	10.860.527,20	4.956.284,86	2.071,88	954,78	83.886,19	359.640,85
ABRIL	14.796.188,13	9.216.804,36	5.371.132,11	2.779,16	663,18	88.325,60	116.483,72
MAYO	16.194.217,84	11.139.841,82	4.850.251,93	2.365,42	1.750,59	101.641,39	98.366,69
JUNIO	18.281.017,33	11.848.547,24	6.123.974,68	2.571,46	47,49	118.011,99	187.864,47
JULIO	16.218.153,51	11.054.157,67	4.872.265,54	2.659,94	1.811,75	108.648,07	178.610,54
AGOSTO	15.690.067,02	9.801.041,82	5.630.168,96	2.681,28	2.672,10	112.321,74	141.181,12
SEPTIEMBRE	17.425.903,85	12.016.400,93	5.068.384,59	2.603,62	980,53	130.407,09	207.127,09
OCTUBRE	14.277.887,48	9.124.455,97	4.979.321,46	2.938,61	376,69	85.151,61	86.396,52
NOVIEMBRE	20.400.098,45	13.263.515,14	6.839.856,99	3.276,97	4.168,66	155.556,31	133.724,38
DICIEMBRE	24.536.268,71	16.350.143,35	7.849.797,03	3.095,40	2.362,83	138.484,48	192.385,62

PRESUPUESTO UNIVERSIDAD NACIONAL, PERIODO 1958 - 1965

(colones)

CUADRO No. 27

Concepto	Presupuesto 1958	Presupuesto 1959	Presupuesto 1960	Presupuesto 1961	Presupuesto 1962	Presupuesto 1963	Presupuesto 1964	Presupuesto 1965 al 10/7/65
MINISTERIO DE EDUCACION PUBLICA	61.719.740.61	70.935.669.03	77.384.735.00	83.826.298.38	92.810.594.00	99.736.612.00	109.229.320.00	110.832.691
Presupuesto ordinario	61.680.705.36	69.372.669.03	71.858.135.00	75.519.741.05	92.810.594.00	97.305.947.00	108.946.965.00	110.832.691.00
Presupuesto extraordinario	39.035.25	1.563.000.00	5.526.600.00	8.306.557.33		2.430.665.00	282.355.00	
10 % QUE LE CORRESPONDE A LA UNIVERSIDAD NACIONAL	6.171.974.06	7.093.566.90	7.738.473.50	8.382.629.83	9.281.059.40	9.973.661.20	10.922.932.00	11.083.269.10
Presupuesto ordinario	6.168.070.53	6.937.266.90	7.185.813.50	7.551.974.10	9.281.059.40	9.730.594.70	10.894.696.50	11.083.269.10
Presupuesto extraordinario	3.903.53	156.300.00	552.660.00	830.655.73		243.066.50	28.235.50	
Faltante								
SUBVENCIONES	6.171.974.06	7.093.566.90	7.738.473.50	8.382.629.83	9.281.059.40	9.063.530.00	10.922.932.00	11.083.269.10
Girado a la Universidad por concepto 10 %	6.114.400.00	8.367.367.00	7.997.600.00	8.293.861.00	10.146.747.00	8.863.500.00	10.670.000.00	5.347.702.00
Diferencia: Entregado de más o de menos (4)	(-) 57.574.06	(+) 1.273.800.10	(+) 259.126.50	(-) 388.768.83	(+) 865.687.60	(-) 1.110.161.10	(+) 247.068.00	(-) 4.835.567.10
OTRAS SUMAS GIRADAS A LA UNIVERSIDAD NO INCLUIDAS EN EL 10 % CONSTITUCIONAL		3.940.000.00	75.000.00	970.000.00	1.570.000.00	1.170.000.00	1.320.000.00	760.000.00
Departamento de Investigaciones			75.000.00					
Proyecto desarrollo económico					100.000.00	200.000.00	150.000.00	75.000.00
Construcción edificio Biblioteca							200.000.00	
Escuela de medicina (leyes Nos. 1960 de 14/11/53 y 1278 de 26/4/51)		3.940.000.00		970.000.00	970.000.00	970.000.00	970.000.00	485.000.00
Programa Intercambio Estudiantes. (3)								(3) 200.000.00

NOTAS:

- (1) Girado en 1964 para completar faltante subvenciones Universidad año 1963 \$ 500.000 (Ley No 3365 de 4/8/64, revalidada por ley No 3466 de 9/17/64). Presup. Extraord.
 - (2) Girado en 1965 para completar faltante subvenciones año 1963 y otros años \$ 900.000
 - (3) Esta suma fue rebajada del 10 % que le corresponde a la Universidad por la Asamblea. En consecuencia el Ejecutivo debe restablecerla. \$ 6.092.071.09
 - (4) Periodo años 1958-1965. Sumas pagadas de menos por el Ejecutivo \$ 2.645.682.20
- Periodo años 1958-1965. Sumas pagadas de más \$ 3.446.388.89
- Saldo a deber por el Ejecutivo

DEUDA PUBLICA DE COSTA RICA

AÑOS 1936 a 1964

(BASE 1936 - 100)

CUADRO No. 28

AÑOS	DEUDA EXTERIOR		DEUDA INTERIOR		TOTAL DEUDA		SERVICIO DE LA DEUDA	Porcentaje que Representa el Servicio de la Deuda en el Presupuesto Nacional de Gastos
	COLONES	NUMEROS INDICES	COLONES	NUMEROS INDICES	COLONES	NUMEROS INDICES	COLONES	
1936	118.014.505.70	100	37.942.870.39	100	155.957.376.09	100	5.878.811.75	18.12
1937	110.747.403.90	93.84	33.692.329.59	88.80	144.439.733.49	92.61	6.755.184.41	19.24
1938	106.932.110.16	90.61	31.707.601.44	83.57	138.639.711.60	88.90	7.190.698.33	19.73
1939	100.169.427.81	84.88	32.919.051.79	86.76	133.088.479.60	85.34	4.552.960.66	11.30
1940	99.966.942.41	84.71	35.374.628.71	93.23	135.341.571.12	86.78	4.685.640.34	10.65
1941	105.175.022.96	89.12	44.019.987.17	116.02	149.195.010.13	95.66	4.558.641.39	8.59
1942	127.516.397.74	108.05	49.370.425.54	130.12	176.886.823.28	113.42	5.225.532.36	10.77
1943	141.817.185.22	120.17	64.979.365.06	171.26	206.796.550.28	132.60	6.615.974.27	9.25
1944	145.827.027.00	123.57	77.339.920.27	203.83	223.166.947.27	143.09	8.200.801.03	12.24
1945	150.308.139.27	127.36	95.393.196.14	251.41	245.701.335.41	157.54	9.204.853.70	12.36
1946	146.126.293.62	123.82	110.280.558.64	290.65	256.406.852.26	164.40	10.099.338.83	12.83
1947	145.793.495.93	123.54	113.562.216.92	299.30	259.355.712.85	166.30	12.418.906.45	12.85
1948	169.136.173.96	143.32	147.960.742.77	389.96	317.096.916.73	203.32	12.819.998.56	11.16
1949	157.117.139.17	133.13	267.761.789.44	705.70	424.878.928.61	272.43	27.563.063.22	21.98
1950	158.514.225.32	134.32	242.496.972.39	639.11	401.011.197.71	257.12	28.091.335.01	22.16
1951	164.534.396.33	139.42	202.473.582.23	533.63	367.007.978.56	235.32	26.537.227.18	18.83
1952	168.214.761.04	142.54	200.245.304.43	527.75	368.460.065.47	236.25	26.601.868.94	14.08
1953	135.397.570.07	114.73	191.967.514.01	505.94	327.365.084.08	209.90	27.361.252.14	12.34
1954	130.899.738.72	110.92	192.268.935.46	506.73	323.168.674.18	207.21	32.491.142.84	13.31
1955	128.352.151.56	108.76	223.137.157.21	588.09	351.489.308.77	225.37	43.340.356.17	14.15
1956	130.650.312.99	110.71	219.913.890.85	579.59	350.564.203.84	224.78	40.794.049.69	14.02
1957	146.456.800.15	124.10	259.386.000.70	683.62	405.842.800.85	260.22	51.146.851.45	15.56
1958	143.145.068.87	121.29	238.219.912.23	627.84	381.364.981.10	244.53	47.626.180.79	13.85
1959	155.222.129.66	131.53	301.956.369.51	795.82	457.178.499.17	293.14	42.166.012.18	11.99
1960	147.754.598.21	125.20	313.357.235.58	825.86	461.111.833.79	295.66	41.550.700.21	10.04
1961	182.184.814.38	154.37	412.693.198.13	1.087.67	594.878.012.51	381.43	51.518.540.34	12.62
1962	224.364.145.41	190.12	402.772.780.60	1.061.52	627.136.926.01	402.12	57.330.346.30	12.10
1963	252.039.819.71	213.56	489.922.332.63	1.291.21	741.962.152.34	475.75	53.202.632.90	11.16
1964	265.214.351.37	224.73	554.434.718.99	1.461.23	819.649.070.36	525.55	80.310.202.53	15.12

Nota: El "Servicio de la Deuda" y porcentajes en los años 1949, 1952, 1953 y 1954, comprende los presupuestos Ordinario y Extraordinario en efectivo. En 1955, 1956, 1957, 1958, - 1959, 1960 y 1961, comprende el ordinario y Extraordinario en efectivo y bonos, y en 1962 comprende el Ordinario y Extraordinario en efectivo, lo mismo en los años 1963 y 1964.-

ESTIMACION DE LOS INGRESOS ORDINARIOS PARA EL AÑO 1964
(Comparación con el Presupuesto de 1963)
(COLONES)

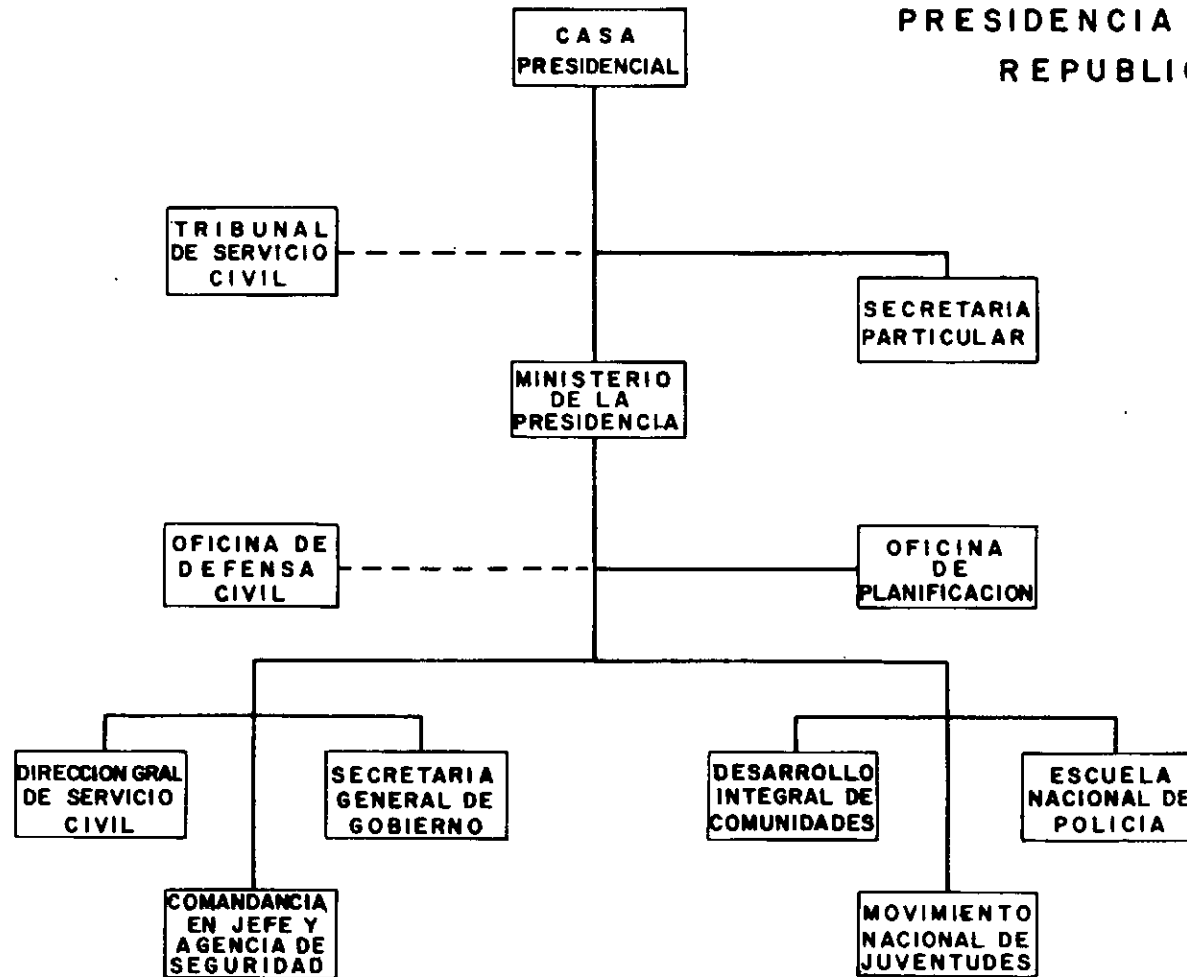
CUADRO No. 29

ART.	Categorías	Julio 1969 Junio 1961	Julio 1961 Junio 1963	Julio 1962 Junio 1963	Promedio comparado en base a 100 %	Estimaciones para el presupuesto	Sumas propuestas	Presupuesto ordinario 1963
TITULO I								
INGRESOS PROVENIENTES DE LA EXPLOTACION DE BIENES EMPRESAS Y SERVICIOS PUBLICOS								
1	Alquileres	121,456.25	91,272.00	107,467.43	119,597.75	130,000.00	116,200.00
2	Derechos Corte de Madera (Ley N° 666 de 8/9/1946)	49,162.60	42,272.00	42,272.00	49,200.00
3	Derechos Explotación Mangle (Ley N° 812 de 26/1/46) y Raicilla (Acuerdo número 20-H de 4/7/52)	112,348.00	32,125.00	4,963.75	5,000.00	68,500.00
4	Derechos Explotación Compañía Petrolera (Leyes Nos. 1382 de 9/11/51 y 1990 de 22/1/53)	20,854.56	73,748.96	96,840.85	69,902.86	70,000.00	40,600.00
5	Derechos de Aterrizaje (Decreto N° 769 de 26/10/1949)	75,000.00	75,000.00	75,000.00	75,000.00	75,000.00	75,000.00	75,000.00
6	Derechos de Puerto (Ley N° 128 de 19/9/24)	291,597.75	228,569.60	214,468.45	269,366.46	270,000.00	270,000.00	252,200.00
7	Derechos de Pesca (Decreto N° 190 de 26/9/48)	251,440.90	274,613.75	282,840.75	295,594.06	297,000.00	297,000.00	271,000.00
8	Derechos de Minería (Decreto N° 1531 de 28/4/53)	103,883.00	4,895.10	34,382.16	56,000.00	56,000.00	56,000.00
9	Derechos de Arrendamiento (Decreto N° 1531 de 28/4/53)	29,325.05	151,057.50	185,862.32	202,270.77	202,000.00	202,000.00	189,000.00
11	Otros Rentas de Derechos Patrimoniales	368,451.89	150,669.38	132,072.30	217,945.19	132,000.00	132,000.00	252,700.00
CAPITULO II								
EXPLOTACION DE EMPRESAS								
14	50 % sobre Utilidades netas del Banco Central (Ley Orgánica del Banco Central, modificada por las Leyes Nos. 3020 de 10/8/52 y 3897 de 18/2/63)	17,229,579.09	18,229,695.63	19,758,732.28	20,246,145.47	1,000,000.00	1,000,000.00	3,000,000.00
15	Fábrica Nacional de Licorres (Ley N° 2035 de 1/7/56)	469,032.41	942,914.77	1,008,681.33	1,050,000.00	1,050,000.00	1,000,000.00
16	Oficina de Licorres (Ley N° 2599 de 3/8/61)	469,032.41	942,914.77	1,008,681.33	1,050,000.00	1,050,000.00	1,000,000.00
17	Oficina de Licorres (Ley N° 2599 de 3/8/61)	469,032.41	942,914.77	1,008,681.33	1,050,000.00	1,050,000.00	1,000,000.00
18	Imprenta Nacional (Decreto Ejecutivo N° 35 de 6/11/44)	449,561.40	480,131.85	530,243.10	1,500,000.00	1,500,000.00	529,200.00
19	Correos (Decreto Ejecutivo N° 68 de 10/9/59)	4,698,348.91	3,881,830.38	3,881,830.38	3,879,431.60	693,000.00	693,000.00	4,100,000.00
20	Red Telefónica (Ley N° 2908 de 2/9/61 y 3089 de 4/7/63)	1,417,157.12	1,644,111.58	1,790,265.63	1,929,651.10	1,929,651.10	1,929,651.10	1,825,000.00
21	Bonificación por Intercomunicación de Puertos Portuarios (Decreto N° 27/6/46)	92,958.41	109,598.49	69,386.94	98,083.38	1,969,000.00	1,969,000.00	1,969,000.00
22	Instituto Nacional de Seguros (Leyes Nos. 149 de 6/8/45, 2466 de 9/11/59 y 2719 de 10/2/61)	1,749,761.61	3,416,365.88	801,384.95	1,989,837.48	3,500,000.00	3,500,000.00	3,500,000.00
24	Señal por ciento de la renta de la Lotería Nacional (Leyes Nos. 1152 de 13/4/50 y 1866 de 10/10/56)	5,837.60	830.00	25,560.00	1,070,000.00	1,070,000.00	1,000,000.00
25	Producto Planificadas de Obras Públicas y Grupos Experimentales	60,000.00	60,000.00
26	Producto por servicios de Inseminación Artificial
27	Otros Ingresos Provenientes de Explotación de Empresas
TITULO II								
IMPUESTOS DIRECTOS								
CAPITULO I								
IMPUESTOS SOBRE UTILIDADES								
31	Impuesto sobre la Renta (Ley N° 837 de 20/12/46 y sus reformas)	39,348,839.42	45,275,755.09	52,970,744.57	59,458,807.70	59,300,000.00	59,842,594.00
32	Impuesto sobre Utilidades Compañías Banqueras de Costa Rica y Chiniqui Land (Ley N° 1846 de 19/12/54)	19,000.00	23,120.25	3,248,222.58	21,765.58	3,950,000.00	5,000,000.00
33	Otros Impuestos sobre Utilidades (Incluye Ley N° 32 de 27/6/52)	25,596.36	24,000.00	25,200.00
CAPITULO II								
IMPUESTOS SOBRE EL CAPITAL								
38	Impuesto Territorial (Ley N° 27 de 2/3/59 y sus reformas)	14,649,092.50	15,749,623.30	17,744,135.65	26,000,000.00	26,000,000.00	27,000,000.00
39	Impuesto sobre Mortuarias y Donaciones (Ley N° 10 de 21/12/47)	493,107.35	239,179.80	113,689.05	297,892.20	17,000.00	17,000.00	34,100.00
42	Impuesto 10 % sobre el Capital (pendiente de cobro)	38,543.00	29,163.23	30,823.00	29,510.05	20,000.00	20,000.00	30,000.00
TITULO III								
IMPUESTOS INDIRECTOS								
CAPITULO I								
RENTAS ADUANERAS								
46	Derechos de Importación (Arancel de Aduanas, Ley N° 1738 de 31/3/54 y sus reformas)	187,554,804.90	161,732,523.38	198,600,474.72	215,000,000.00	215,000,000.00	205,602,190.00
47	Impuesto del 1 % per cento sobre los Derechos de Importación (Derogado por Ley N° 1738 de 31/3/54 y sus reformas)	2,282,619.48	2,282,619.48	6,126,026.30	6,565,239.00
48	Derechos de Exportación (Arancel de Aduanas, Ley N° 1738 de 31/3/54 y sus reformas)	3,212,941.82	2,194,653.41	1,426,653.41	2,242,916.11	2,000,000.00	2,000,000.00	2,000,000.00
52	Impuesto Interior (Ley N° 1738 de 31/3/54 y sus reformas)	5,903,831.20	5,903,831.20	2,667,807.03	3,600,000.00	3,600,000.00	1,500,000.00
58	Impuesto Interior (Ley N° 1738 de 31/3/54 y sus reformas) (Derogado por Ley N° 2826 de 3/9/59)	54,045.59	465,087.33	877,517.56	200,000.00	200,000.00	580,200.00

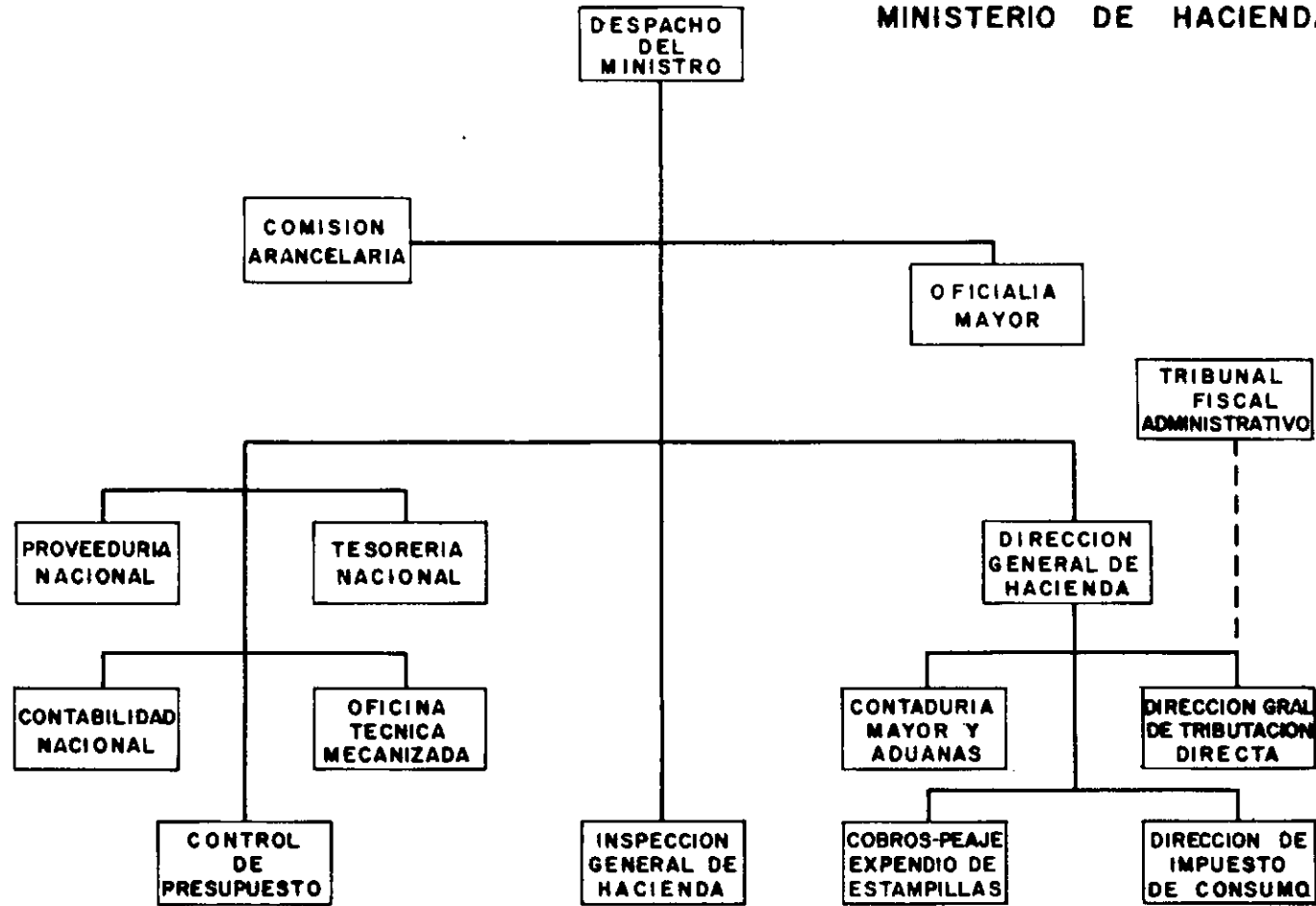
CUADRO No. 29 (2)

Art.	Concepto	Julio 1940 a Junio 1941	Julio 1941 a Junio 1942	Julio 1942 a Junio 1943	Procedido	Promedio mensual hasta un 10 %	Estimaciones fuera de promedio	Sumas presupuestas	Presupuesto ordinario 1943
CAPITULO III									
IMPUESTOS VARIOS									
55	Impuesto al Arroz, \$ 1.10 por quintal (Ley Nº 2719 de 10/2/61)			776,729.80			1,000,000.00	1,000,000.00	1,000,000.00
56	Impuesto de Peaje (Ley Nº 2861 de 14/11/60)						500,000.00	500,000.00	500,000.00
57	Impuesto de Ruedo (Ley Nº 2719 de 10/2/61)		1,400,934.75	2,156,838.90			2,600,000.00	2,600,000.00	3,500,000.00
58	Impuesto Billetes Ferrocarril (Ley Nº 28 de 19/7/90)	89,913.75		75,852.45			91,000.00	91,000.00	95,500.00
59	Impuesto Billetes Ferrocarril (Ley Nº 47 de 11/8/43)	131,671.04	121,052.14	111,936.98				131,000.00	140,000.00
60	Impuesto sobre Transportes Aéreos (Reglamento Nº 27 de 2/4/47 y Ley Nº 831 de 18/12/46)	308,762.41	131,826.50	116,767.00	205,785.30	226,363.83		226,000.00	193,200.00
61	Impuesto de \$ 0.03 por galón de gasolina que distribuyan las empresas importadoras (Ley Nº 2797 de 28/7/68)	648,795.78	661,781.10	584,183.53	631,588.47	694,747.32		695,000.00	650,000.00
62	Impuesto Consumo de Fosforos (Decreto-Ley Nº 814 de 19/11/49) Impuesto Desalmacenaje de Vinos y Licores (Derogado por modificación al Arancel de Aduanas)	1,496,096.80	1,720,598.00	1,673,996.67	1,630,230.49	1,793,253.54		1,793,000.00	1,772,000.00
63	Impuesto Consumo de Cerveza, \$ 0.55 por envase (Ley Nº 3021 de 20/8/62)	14,312.05	48,520.75	71,123.77	44,652.19	49,117.41	15,650,000.00	15,650,000.00	26,200.00
64	Impuesto Consumo de Bebidas Alcohólicas de Fabricación Extranjera (Artículo 58 de la Ley Nº 2035 de 17/7/56 y Artículo 20 de la Ley Nº 2166 de 9/10/57)	729,566.78	1,080,295.98	1,635,295.21	1,148,385.99	1,263,229.59		1,263,000.00	971,000.00
65	Impuesto sobre Licores y Cervezas Extranjeras, \$ 0.25 por envase (Ley Nº 2940 de 18/12/61)			247,371.59			247,000.00	247,000.00	139,400.00
66	Impuesto Consumo Licores producidos por la Fábrica Nacional de Licores (Artículo 23 de la Ley Nº 2166 de 9/10/57)	3,664,782.84	3,714,263.69	4,215,400.15	3,854,848.89	4,251,333.78		4,251,000.00	4,084,000.00
67	Impuesto Consumo Refrescos Gaseosos, \$ 0.07 por envase (Ley Nº 1250 de 29/12/50 y Ley Nº 3021 de 20/8/62)	1,662,305.10	1,727,387.00	2,532,554.16			2,975,000.00	2,975,000.00	2,669,100.00
68	Impuesto Consumo Cigarrillos Nacionales (Ley Nº 3021 de 28/8/62)			6,369,288.60			8,614,000.00	8,614,000.00	8,394,600.00
69	Impuesto Destace de Ganado (Leyes Nos. 13 de 31/3/32 y 16 de 8/10/43)	1143,300.60	118,415.47	154,589.98	138,788.68	152,667.55		153,000.00	146,000.00
70	Impuesto Consumo Cigarrillos elaborados en el país con tabacos nacionales exclusivamente, un céntimo de colón por cajetilla (Leyes Nos. 3021 de 21/8/62 y 3042 de 4/10/62)							408,000.00	407,832.00
71	Impuesto Espectáculos Públicos (Leyes Nos. 841 de 15/1/47 y 434 de 16/3/49)	1,476,282.66	1,432,268.23	1,435,339.87	1,447,970.25	1,592,767.28		1,593,000.00	1,591,500.00
72	Impuesto Industria Bananera (Ley Nº 17 de 11/10/39)	28,800.51	15,371.54	21,167.42	21,779.82	23,957.80		24,000.00	28,600.00
73	Impuesto sobre el Café que recibían los Beneficarios	12,465,537.89	15,833,993.40	13,871,944.22			18,609,000.00	18,609,000.00	14,818,600.00
74	Impuesto sobre la Emisión de Cheques (Artículo 59 de la Ley Nº 1633 de 19/9/53) Impuesto sobre Fertilizantes y Pesticidas (Derogado por modificación al Arancel de Aduanas)	83,406.98	82,781.00	90,480.30	85,556.09	94,111.70		94,000.00	89,800.00
78	Otros Impuestos Indirectos (El impuesto creado por Ley Nº 2377 de 25/6/59 es derogado por modificación al Arancel de Aduanas)	137,258.29	129,401.20	206,201.35			144,000.00	144,000.00	131,400.00
TITULO IV									
INGRESOS PROVENIENTES DE OTRAS FUENTES									
CAPITULO I									
85	Papel Sellado (Leyes Nº 16 de 6/8/21, Nº 850 de 13/3/47 y Nº 2041 de 31/7/56)	818,164.09	826,676.69	1,030,907.67			1,134,000.00	1,134,000.00	931,600.00
86	Timbres (Leyes Nos. 3 de 19/9/40, 2041 de 31/7/56, 2345 de 17/2/60, 2565 de 23/3/60, 2808 de 2/9/61 y 3088 de 31/1/63)	3,549,030.02	3,567,129.35	4,179,096.07			4,597,000.00	4,597,000.00	4,083,000.00
87	Timbres Hospitalarios (Ley Nº 2854 de 6/11/61)			1,564,536.53			1,565,000.00	1,565,000.00	785,150.00
88	Registro de Marcas de Fábrica y Comercio (Leyes Nos. 539 de 24/6/46 y 2585 de 23/6/60)	200,257.50	214,693.00	254,617.50			279,000.00	279,000.00	189,500.00
89	Registro Público (Leyes Nos. 16 de 20/4/31, 13 de 30/10/44, 1234 de 20/11/50, 1942 de 4/10/55 y 2003 de 20/2/55)	3,324,164.45	3,313,550.10	3,545,150.15	3,394,288.23	3,733,717.03		3,734,000.00	3,590,900.00
90	Derechos Consulares (Leyes Nos. 46 de 30/6/25, 54 de 4/1/46 y 4 de 8/10/46)	857,026.09	856,869.29	897,085.33	870,327.04	957,259.74		957,000.00	920,600.00
91	Derechos del Tránsito (Ley Nº 63 de 26/3/35 y Decreto Ejecutivo Nº 4 de 12/11/56)	2,882,938.70	2,165,943.40	2,379,939.45	2,476,140.51	2,723,754.56		2,724,000.00	2,818,000.00
92	Revisión de Barcos por Capitanías de Puerto (Resolución Nº 40 de 13/8/63)	11,053.90	10,776.20	48,792.40			49,000.00	49,000.00	24,000.00
93	Inscripción de Planos Catastrales (Acuerdo Nº 111 de 6/5/54)	75,288.65	73,555.70	129,307.80			142,000.00	142,000.00	76,400.00
97	Otras Tasas. (Incluye Decreto Ejecutivo Nº 40 de 19/8/46 y Ley Nº 2247 de 7/8/58)	866,490.94	1,062,211.43	1,319,763.47			1,452,000.00	1,452,000.00	896,400.00
CAPITULO II									
MULTAS, RESPONSABILIDADES Y COMISOS									
101	Multas Varias	903,014.35	1,545,618.89	2,025,296.69			2,025,000.00	2,025,000.00	1,418,200.00
CAPITULO III									
VARIOS									
	Contribución Patentados y otros Particulares, para pagar sueldos de Agentes de Policía. (Modificación hecha por Decreto Ejecutivo Nº 61 de 19/8/63)	206,217.65	188,127.50	209,854.80					194,000.00
105	Deducción Sueldos 1 % Fondo de Pensiones	291,258.88	321,652.51	334,047.02	315,663.80			347,000.00	324,000.00
106	Deducción Sueldos 3 % para Pensiones	385,263.37	642,200.73	711,990.09	879,251.40			704,000.00	604,000.00
107	Producto Venta Drogas Estupefacientes (Decreto-Ley Nº 809 de 2/11/49)	114,284.75	109,265.45	114,805.90	112,118.67			123,330.54	119,000.00
108	Servicio Extraordinario de Aduanas	604,984.64	644,895.83	676,813.72	654,231.39	719,654.53		720,000.00	673,800.00
109	Intereses Bonos Deuda Pública en poder de la Tesorería Nacional	504,449.48	1,018,059.92	461,330.75			700,000.00	700,000.00	700,000.00
110	Giros Anulados	135,569.28	102,048.33	157,439.29	131,018.71	144,120.80		144,000.00	130,000.00
111	Contribución de las Municipalidades (Artículo 69, Ley Nº 178 de 16/8/38)	36,300.00	15,500.00	18,700.00			19,000.00	19,000.00	20,600.00
112	Contribución Organismos Descentralizados para Oficina Económica en Washington			128,911.00				230,000.00	229,425.00
113	Contribución de Instituciones Autónomas para el pago de cuentas a Organismos Internacionales						1,862,000.00	1,862,000.00	
117	Ingresos Varios no Especificados	467,848.86	353,004.28	847,017.04			847,000.00	847,000.00	286,600.00
TOTAL								432,789,000.00	421,678,630.00

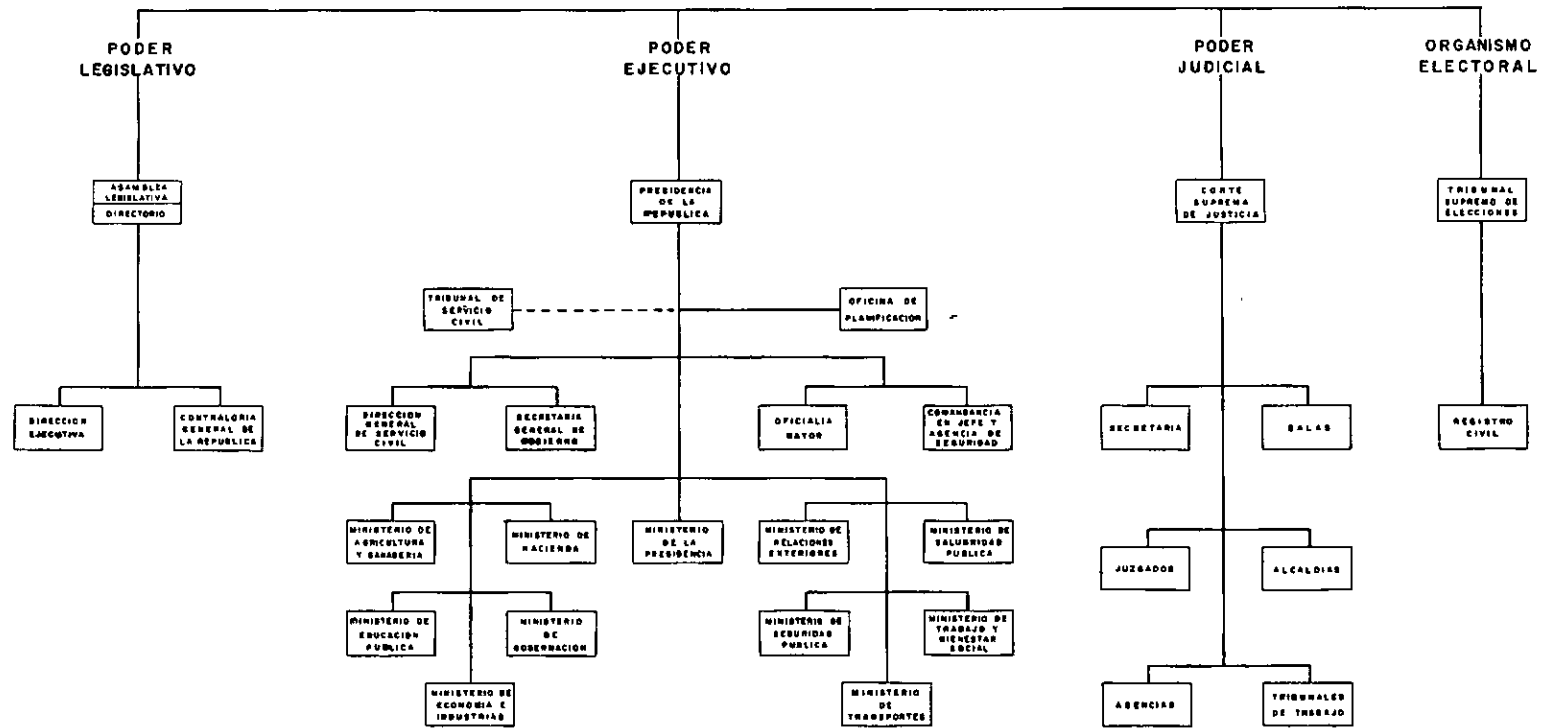
PRESIDENCIA DE LA
REPUBLICA



MINISTERIO DE HACIENDA



ORGANIZACION DEL GOBIERNO DE LA REPUBLICA



PARTE TERCERA

LIQUIDACION DE COMPROMISOS

LIQUIDACION DE PRESUPUESTOS

LIQUIDACION DEL PRESUPUESTO DE EGRESOS ORDINARIOS, PERIODO 1º DE ENERO AL 31 DE DICIEMBRE DE 1964

(Colones)

CODIGO	PRESUPUESTO	GIRADO	COMPROMETIDO	TOTAL	SALDO
<u>RESUMEN</u>					
TOTAL	454.111.377,00	440.700.260,04	9.071.398,22	449.771.658,26	4.339.718,74
Asamblea Legislativa	3.750.528,00	3.641.624,20	63.027,49	3.704.651,69	45.876,31
Contraloría General de la República	1.581.156,00	1.544.333,23	10.230,95	1.554.564,18	26.591,82
Ministerios:					
Presidencia de la República	4.646.463,00	4.530.026,03	75.993,80	4.606.019,83	40.443,17
Gobernación, Policía, Justicia y Gracia	20.580.773,00	19.530.536,41	758.479,38	20.289.015,79	291.757,21
Relaciones Exteriores	5.145.270,00	5.024.493,28	68.674,39	5.093.167,67	52.102,33
Seguridad Pública	13.990.557,00	13.699.317,58	213.235,19	13.912.552,77	78.004,23
Economía y Hacienda	21.976.560,00	20.413.497,33	1.331.850,83	21.745.348,16	231.211,84
Agricultura y Ganadería	8.316.117,00	7.492.289,91	688.318,09	8.180.608,00	135.509,00
Industrias	1.195.300,00	1.010.775,42	63.198,76	1.073.974,18	121.325,82
Transportes	22.493.140,00	21.201.837,58	830.566,35	22.032.403,93	460.736,07
Educación Pública	108.946.965,00	108.398.836,13	486.843,95	108.885.680,08	61.284,92
Salubridad Pública	11.368.335,00	10.690.964,99	445.015,15	11.135.980,14	232.354,86
Trabajo y Bienestar Social	4.807.482,00	4.085.269,67	606.819,40	4.692.089,07	115.392,93
Poder Judicial	19.384.600,00	17.432.499,49	1.880.589,01	19.313.088,50	71.511,50
Tribunal Supremo de Elecciones	4.418.219,00	4.020.022,01	164.673,04	4.184.695,05	233.523,95
Pensiones y Jubilaciones	26.909.283,00	26.822.542,38	70.582,95	26.893.125,33	16.157,67
Subvenciones	69.901.106,00	69.099.216,49	111.788,03	69.211.004,52	690.101,48
Cuotas a Organismos Internacionales	3.262.224,00	3.259.170,35	6,68	3.259.177,03	3.046,97
Remuneraciones Adicionales y Prestaciones Legales	19.282.000,00	19.162.842,18	116.656,61	19.279.498,79	2.501,21
Sentencias y Resoluciones	500.000,00	494.463,36	4.036,64	498.500,00	1.500,00
Deuda Exterior	28.851.594,00	26.781.096,23	742.207,68	27.525.303,91	1.328.290,09
Deuda Interior	52.803.705,00	52.364.605,79	338.603,85	52.703.209,64	100.495,36
<u>DETALLE</u>					
ASAMBLEA LEGISLATIVA	3.750.528,00	3.641.624,20	63.027,49	3.704.651,69	45.876,31
1 <u>Servicios personales</u>	3.269.920,00	3.250.820,20	4.202,70	3.255.022,90	14.897,10
01 Sueldos para cargos fijos	597.420,00	593.173,30		593.173,30	4.246,70
02 Sobresueldos	24.000,00	19.797,30	4.202,70	24.000,00	
03 Servicios especiales	8.000,00	5.600,00		5.600,00	2.400,00
04 Gastos Representación Presidente	7.000,00	6.999,60		6.999,60	0,40
06 Dietas	2.393.500,00	2.385.250,00		2.385.250,00	8.250,00
14 Sueldo adicional	240.000,00	240.000,00		240.000,00	
2 <u>Servicios generales</u>	138.861,00	148.134,55	27.848,55	175.983,10	12.877,90
24 Comunicaciones	5.500,00	2.673,70	2.826,30	5.500,00	
25 Energía eléctrica	15.325,00	15.218,60	106,40	15.325,00	
26 Gastos de viaje (para disponer conforme a un reglamento especial que elaborará el Directorio y lo someterá a la Asamblea)	56.000,00	55.993,00		55.993,00	7,00
27 Información	56.640,00	44.502,30	12.097,75	56.600,05	39,95
28 Reparaciones y mantenimiento	21.000,00	12.052,20	1.500,15	13.552,35	7.447,65
29 Seguros	996,00	821,30	174,70	996,00	
30 Transportes	29.020,00	15.530,80	11.083,25	26.614,05	2.405,95
40 Otros servicios generales	4.380,00	1.342,65	60,00	1.402,65	2.977,35
3 <u>Materiales y repuestos</u>	115.471,00	92.579,30	10.466,19	103.045,49	12.425,51

CODIGO		PRESUPUESTO	GIRADO	COMPROMETIDO	TOTAL	SALDO
41	Combustibles y lubricantes	4.950,00	3.704,80	1.222,90	4.927,70	22,30
42	Impresos	8.000,00	5.409,00	656,60	6.065,60	1.934,40
45	Medicinas y productos químicos	289,00	76,90		76,90	212,10
48	Útiles y materiales de oficina	24.500,00	20.130,67	1.557,88	21.688,55	2.811,45
49	Vestuario	6.000,00	4.036,79	397,70	4.434,49	1.565,51
50	Artículos y gastos para recepciones	22.600,00	20.590,55	1.733,60	22.324,15	275,85
64	Útiles y materiales de imprenta	24.000,00	18.797,35	2.418,39	21.215,74	2.784,26
65	Útiles y materiales de limpieza	10.132,00	7.025,47	729,50	7.754,97	2.377,03
70	Otros materiales y repuestos	15.000,00	12.807,77	1.749,62	14.557,39	442,61
4	<u>Maquinaria, equipo y servicios</u>	<u>159.276,00</u>	<u>137.885,70</u>	<u>5.714,50</u>	<u>143.600,20</u>	<u>5.675,80</u>
76	Equipo de transporte	2.176,00	350,00		350,00	1.826,00
78	Equipo y mobiliario de oficina	57.100,00	47.535,70	5.714,50	53.250,20	3.849,80
80	Equipo y mobiliario. Instalación, reparación y mejoramiento edificio Asamblea Legislativa ..	90.000,00	90.000,00		90.000,00	
5	<u>Partida especial para cubrir cuentas de ejercicios anteriores de la Asamblea</u>	<u>17.000,00</u>	<u>2.715,10</u>	<u>14.284,90</u>	<u>17.000,00</u>	
501	<u>Prestaciones legales. Para cubrir obligaciones jurídicas a cargo de la Asamblea Legislativa, originadas en la aplicación del Código de Trabajo</u>	<u>10.000,00</u>	<u>9.489,35</u>	<u>510,65</u>	<u>10.000,00</u>	
	CONTRALORIA GENERAL DE LA REPUBLICA	1.581.136,00	1.544.333,27	10.230,95	1.554.564,18	26.591,82
7	<u>Servicios personales</u>	<u>1.396.706,00</u>	<u>1.380.619,65</u>	<u>4.626,35</u>	<u>1.385.246,00</u>	<u>11.460,00</u>
01	Salarios para cargos fijos	1.256.236,00	1.255.066,60	247,50	1.255.314,10	921,90
02	Sobresueldos	17.000,00	13.580,35	3.418,65	16.999,00	1,00
03	Servicios especiales	15.000,00	7.646,35	960,20	8.606,55	6.393,45
14	Salario adicional	108.470,00	104.326,35		104.326,35	4.143,65
8	<u>Servicios generales</u>	<u>102.390,00</u>	<u>91.499,65</u>	<u>3.678,60</u>	<u>95.178,25</u>	<u>7.171,75</u>
23	Alquileres	54.450,00	54.319,50	68,00	54.387,50	62,50
24	Comunicaciones	2.170,00	1.982,15		1.982,15	187,85
25	Energía eléctrica	4.910,00	4.598,40		4.598,40	311,60
26	Gastos de viaje	12.000,00	10.593,15		10.593,15	1.406,85
28	Reparaciones y mantenimiento	13.200,00	10.547,50	1.890,00	12.437,50	762,50
29	Seguros	7.130,00	5.557,50	333,20	5.890,70	1.239,30
30	Transportes	5.490,00	2.074,20	1.387,40	3.461,60	2.028,40
40	Otros servicios generales	3.000,00	1.825,25		1.825,25	1.174,75
9	<u>Materiales y repuestos</u>	<u>45.700,00</u>	<u>36.823,01</u>	<u>1.926,00</u>	<u>38.749,01</u>	<u>6.950,99</u>
41	Combustibles y lubricantes	12.000,00	10.313,34	1.595,00	11.908,34	91,66
42	Impresos	1.800,00	1.519,70	70,00	1.589,70	210,30
45	Medicinas y productos químicos	300,00	79,25		79,25	220,75
46	Repuestos para equipo de construcción y transporte	7.800,00	6.228,75		6.228,75	1.571,25
47	Repuestos para equipo de oficina	1.200,00	1.027,87		1.027,87	172,13
48	Útiles y materiales de oficina	10.700,00	10.613,15		10.613,15	86,85
49	Vestuario	2.600,00	1.970,52	261,00	2.231,52	368,48
65	Útiles y materiales de limpieza	5.400,00	3.039,23		3.039,23	2.360,77
70	Otros materiales y repuestos	3.900,00	2.031,20		2.031,20	1.868,80
10	<u>Maquinaria, equipo y servicios</u>	<u>36.400,00</u>	<u>35.390,92</u>		<u>35.390,92</u>	<u>1.009,08</u>
76	Equipo de transporte	30.400,00	29.834,67		29.834,67	565,33
78	Equipo y mobiliario de oficina	6.000,00	5.556,25		5.556,25	443,75
	PRESIDENCIA DE LA REPUBLICA	4.646.463,00	4.530.026,03	75.997,80	4.606.019,83	40.443,17
	<u>Casa Presidencial</u>	<u>2.667.600,00</u>	<u>2.620.159,64</u>	<u>39.502,19</u>	<u>2.659.661,83</u>	<u>7.938,17</u>
13	<u>Servicios personales</u>	<u>427.500,00</u>	<u>426.741,65</u>		<u>426.741,65</u>	<u>758,35</u>
01	Salarios para cargos fijos	323.100,00	322.341,65		322.341,65	758,35
04	Gastos de representación	104.400,00	104.400,00		104.400,00	
14	<u>Servicios generales</u>	<u>147.300,00</u>	<u>121.429,01</u>	<u>23.175,59</u>	<u>144.604,60</u>	<u>2.695,40</u>
24	Comunicaciones	27.000,00	20.179,21	6.820,79	27.000,00	
25	Energía eléctrica	9.000,00	6.417,45	2.582,55	9.000,00	
27	Información	4.000,00	1.102,75	2.897,25	4.000,00	
28	Reparaciones y mantenimiento	21.000,00	8.327,75	10.875,00	19.402,75	1.597,25
29	Seguros	525,00	525,00		525,00	
30	Transportes	475,00				475,00

CODIGO		PRESUPUESTO	GIRADO	COMPROMETIDO	TOTAL	SALDO
32	Comisarios Comandante en Jefe	5.000,00	4.644,35		4.644,35	355,65
33	Gastos confidenciales	80.000,00	80.000,00		80.000,00	
40	Otros servicios generales	300,00	32,50		32,50	267,50
15	<u>Materiales y repuestos</u>	<u>78.500,00</u>	<u>66.321,63</u>	<u>8.938,50</u>	<u>75.260,13</u>	<u>3.239,87</u>
41	Combustibles y lubricantes	14.000,00	6.680,55	7.250,00	13.930,55	69,45
42	Impresas	3.000,00	2.164,40	480,00	2.644,40	355,60
46	Repuestos para equipo de construcción y trans- porte	9.000,00	6.845,35	1.200,00	8.045,35	954,65
47	Repuestos para equipo de oficina	1.000,00	617,81		617,81	382,19
48	Utiles y materiales de oficina	5.000,00	4.619,65		4.619,65	380,35
49	Vestuario	500,00	477,75		477,75	22,25
57	Gastos de alimentación	36.000,00	36.000,00		36.000,00	
65	Utiles y materiales de limpieza	1.500,00	1.287,07	8,50	1.295,57	204,43
70	Otros materiales y repuestos	8.500,00	7.629,05		7.629,05	870,95
16	<u>Maquinaria, equipo y servicios</u>	<u>14.300,00</u>	<u>5.667,35</u>	<u>7.388,10</u>	<u>13.055,45</u>	<u>1.244,55</u>
78	Equipo y mobiliario de oficina	3.300,00	3.291,75		3.291,75	8,25
81	Equipo y mobiliario doméstico	11.000,00	2.375,60	7.388,10	9.763,70	1.236,30
17	<u>Gastos de Emergencia Nacional, originados en la actividad volcánica del Izam</u>	<u>2.000.000,00</u>	<u>2.000.000,00</u>		<u>2.000.000,00</u>	
	<u>Oficina de Planificación</u>	<u>1.212.164,00</u>	<u>1.172.171,87</u>	<u>21.965,58</u>	<u>1.194.137,19</u>	<u>18.026,81</u>
19	<u>Servicios personales</u>	<u>1.081.060,00</u>	<u>1.075.075,70</u>	<u>380,85</u>	<u>1.075.456,55</u>	<u>5.603,45</u>
01	Sueldos para cargos fijos	1.039.685,00	1.034.128,90		1.034.128,90	5.556,10
02	Subsueldos	8.300,00	8.300,15	199,85	8.500,00	
03	Servicios especiales	32.875,00	32.646,65	181,00	32.827,65	47,35
20	<u>Servicios generales</u>	<u>53.242,00</u>	<u>41.348,99</u>	<u>8.721,35</u>	<u>50.270,14</u>	<u>2.971,86</u>
24	Comunicaciones	4.920,00	4.394,50	525,50	4.920,00	
25	Energía eléctrica	8.050,00	5.308,65	2.741,35	8.050,00	
26	Gastos de viaje	16.160,00	15.067,40	133,00	15.200,40	959,60
27	Información	2.020,00	411,50	1.608,50	2.020,00	
28	Reparaciones y mantenimiento	11.790,00	10.678,70		10.678,70	1.111,30
29	Seguros	1.769,00	1.468,10	272,00	1.740,10	28,90
30	Transportes	7.533,00	3.769,10	3.440,80	7.209,90	323,10
40	Otros servicios generales	1.000,00	431,04		431,04	568,96
21	<u>Materiales y repuestos</u>	<u>51.001,00</u>	<u>35.601,73</u>	<u>9.713,38</u>	<u>45.315,05</u>	<u>5.685,95</u>
41	Combustibles y lubricantes	7.357,00	5.604,35	1.740,00	7.344,35	12,65
42	Impresas	6.128,00	4.579,20	1.411,25	5.990,45	137,55
46	Repuestos para equipo de construcción y trans- porte	2.628,00	2.209,50		2.209,50	418,50
47	Repuestos para equipo de oficina	55,00	26,50		26,50	28,50
48	Utiles y materiales de oficina	19.148,00	17.015,48	1.099,67	18.115,15	1.032,85
64	Utiles y materiales de imprenta	6.418,00	4.999,16	4.999,16	4.999,16	1.418,84
65	Utiles y materiales de limpieza	3.937,00	3.228,45	463,24	3.691,69	245,31
70	Otros materiales y repuestos	3.300,00	2.938,25		2.938,25	2.361,75
22	<u>Maquinaria, equipo y servicios</u>	<u>26.861,00</u>	<u>19.945,45</u>	<u>3.150,00</u>	<u>23.095,45</u>	<u>3.765,55</u>
78	Equipo y mobiliario de oficina	26.861,00	19.945,45	3.150,00	23.095,45	3.765,55
	<u>Dirección General de Servicio Civil</u>	<u>675.154,00</u>	<u>652.775,27</u>	<u>13.337,29</u>	<u>666.112,56</u>	<u>9.041,44</u>
25	<u>Servicios personales</u>	<u>577.043,00</u>	<u>571.706,40</u>	<u>445,25</u>	<u>572.151,65</u>	<u>4.891,35</u>
01	Sueldos para cargos fijos	573.941,00	569.601,65		569.601,65	4.339,35
02	Subsueldos	1.602,00	1.592,23	207,75	1.600,00	2,00
03	Servicios especiales	1.500,00	712,50	237,50	950,00	550,00
26	<u>Servicios generales</u>	<u>61.820,00</u>	<u>56.750,35</u>	<u>3.210,45</u>	<u>59.960,80</u>	<u>1.859,20</u>
23	Alquileres	43.200,00	43.200,00		43.200,00	
24	Comunicaciones	1.266,00	609,80	642,70	1.252,50	13,50
25	Energía eléctrica	1.963,00	1.163,10	631,45	1.794,55	168,45
26	Gastos de viaje	2.620,00	2.509,70		2.509,70	110,30
27	Información	6.000,00	4.167,00	1.763,00	5.930,00	70,00
28	Reparaciones y mantenimiento	3.036,00	2.778,75		2.778,75	257,25
29	Seguros	2.656,00	2.039,10	10,15	2.049,25	606,75
30	Transportes	829,00	282,90	163,15	446,05	382,95
40	Otros servicios generales	250,00				250,00
27	<u>Materiales y repuestos</u>	<u>21.016,00</u>	<u>16.767,62</u>	<u>2.632,49</u>	<u>19.400,11</u>	<u>1.615,89</u>

CODIGO		PRESUPUESTO	GIRADO	COMPROMETIDO	TOTAL	SALDO
41	Combustibles y lubricantes	4.750,00	3.938,40	797,50	4.735,90	14,10
42	Impresos	372,00	454,30	88,90	542,80	29,20
46	Repuestos para equipo de construcción y transporte	1.000,00	630,10		630,10	369,90
47	Repuestos para equipo de oficina	957,00	982,62		582,62	374,38
48	Útiles y materiales de oficina	11.739,00	9.737,34	1.313,11	11.050,45	688,55
65	Útiles y materiales de limpieza	1.598,00	1.139,26	433,38	1.572,64	25,36
70	Otros materiales y repuestos	400,00	283,60		283,60	114,40
28	<u>Maquinaria, equipo y semovientes</u>	<u>15.275,00</u>	<u>7.550,90</u>	<u>7.049,10</u>	<u>14.600,00</u>	<u>675,00</u>
78	Equipo y mobiliario de oficina	15.275,00	7.550,90	7.049,10	14.600,00	675,00
	<u>Tribunal de Servicio Civil</u>	<u>91.545,00</u>	<u>84.919,25</u>	<u>1.189,00</u>	<u>86.108,25</u>	<u>5.436,75</u>
31	<u>Servicios personales</u>	<u>80.480,00</u>	<u>78.965,00</u>		<u>78.965,00</u>	<u>1.515,00</u>
01	Sueldos para cargos fijos	28.680,00	28.515,00		28.515,00	165,00
02	Sobresueldos	800,00	350,00		350,00	450,00
03	Servicios especiales	6.000,00	5.100,00		5.100,00	900,00
06	Dietas	45.000,00	45.000,00		45.000,00	
32	<u>Servicios generales</u>	<u>4.955,00</u>	<u>1.854,65</u>	<u>549,00</u>	<u>2.403,65</u>	<u>2.551,35</u>
23	Alquileres	600,00	150,00	200,00	350,00	250,00
24	Comunicaciones	300,00	205,80	94,20	300,00	
25	Energía eléctrica	200,00				200,00
26	Gastos de viaje	1.000,00	22,00		22,00	978,00
28	Reparaciones y mantenimiento	2.000,00	1.302,60		1.302,60	697,40
29	Seguros	255,00		254,80	254,80	0,20
30	Transportes	600,00	174,25		174,25	425,75
33	<u>Materiales y repuestos</u>	<u>6.110,00</u>	<u>4.099,60</u>	<u>640,00</u>	<u>4.739,60</u>	<u>1.370,40</u>
41	Combustibles y lubricantes	2.400,00	1.939,10	435,00	2.374,10	25,90
42	Impresos	400,00	132,50	205,00	337,50	62,50
43	Instrumentos y herramientas	200,00				200,00
45	Medicinas y productos químicos	50,00	20,35		20,35	29,65
46	Repuestos para equipo de construcción y transporte	1.800,00	1.337,25		1.337,25	462,75
48	Útiles y materiales de oficina	610,00	247,04		247,04	362,96
65	Útiles y materiales de limpieza	150,00	96,36		96,36	53,64
70	Otros materiales y repuestos	500,00	327,00		327,00	173,00
	<u>MINISTERIO DE GOBERNACION, POLICIA, JUSTICIA Y GRACIA</u>	<u>20.580.773,00</u>	<u>19.530.077,45</u>	<u>757.756,68</u>	<u>20.289.015,79</u>	<u>291.757,21</u>
	<u>Administración Central</u>	<u>415.622,00</u>	<u>404.755,13</u>	<u>8.055,42</u>	<u>413.709,51</u>	<u>2.312,49</u>
37	<u>Servicios personales</u>	<u>386.376,00</u>	<u>384.149,85</u>	<u>511,35</u>	<u>384.661,20</u>	<u>1.714,80</u>
01	Sueldos para cargos fijos	371.776,00	370.061,20		370.061,20	1.714,80
02	Sobresueldos	2.600,00	2.161,80	438,20	2.600,00	
04	Gastos de representación	6.000,00	6.000,00		6.000,00	
22	Otros servicios personales	6.000,00	5.926,85	73,15	6.000,00	
38	<u>Servicios generales</u>	<u>18.460,00</u>	<u>13.217,35</u>	<u>5.173,95</u>	<u>18.391,30</u>	<u>68,70</u>
24	Comunicaciones	3.660,00	2.337,20	1.322,80	3.660,00	
25	Energía eléctrica	5.500,00	3.553,35	1.946,65	5.500,00	
27	Información	4.500,00	2.652,00	1.848,00	4.500,00	
28	Reparaciones y mantenimiento	2.600,00	2.535,80	45,00	2.580,80	19,20
29	Seguros	1.200,00	1.161,50		1.161,50	38,50
40	Otros servicios generales	1.000,00	977,50	11,50	989,00	11,00
39	<u>Materiales y repuestos</u>	<u>9.386,00</u>	<u>7.382,89</u>	<u>1.544,12</u>	<u>8.927,01</u>	<u>458,99</u>
41	Combustibles y lubricantes	2.000,00	1.465,90	253,05	1.718,95	281,05
42	Impresos	314,00	264,80	45,00	309,80	4,20
46	Repuestos para equipo de construcción y transporte	1.000,00	763,65	215,45	979,10	20,90
47	Repuestos para equipo de oficina	400,00	286,50	109,00	395,50	4,50
48	Útiles y materiales de oficina	4.482,00	3.766,75	675,33	4.442,08	39,92
65	Útiles y materiales de limpieza	1.090,00	811,24	246,29	1.057,53	32,47
70	Otros materiales y repuestos	100,00	24,05		24,05	75,95
40	<u>Auxilios personales y transferencias</u>	<u>1.400,00</u>	<u>504,00</u>	<u>826,00</u>	<u>1.330,00</u>	<u>70,00</u>
99	Auxilio a empleados enfermos	1.400,00	504,00	826,00	1.330,00	70,00
	<u>Administración y Servicio de Policía Local</u>	<u>5.647.842,00</u>	<u>5.564.685,74</u>	<u>77.651,68</u>	<u>5.642.337,42</u>	<u>5.504,58</u>

CODIGO		PRESUPUESTO	GIRADO	COMPROMETIDO	TOTAL	SALDO
43	<u>Servicios personales</u>	5.239.842,00	5.226.249,05	13.055,45	5.239.304,50	537,50
01	Sueldos para cargos fijos	2.337.842,00	2.335.597,00	2.245,00	2.337.842,00	
02	Sobresueldos	22.000,00	15.032,10	6.967,90	22.000,00	
17	Sueldos policías y guardia civil	2.880.000,00	2.875.619,95	3.842,55	2.879.462,50	537,50
44	<u>Servicios generales</u>	166.200,00	151.428,02	14.497,38	165.925,40	274,60
23	Alquileres	60.000,00	59.940,00		59.940,00	60,00
24	Comunicaciones	9.600,00	7.093,27	2.506,73	9.600,00	
25	Energía eléctrica	7.000,00	6.110,00	890,00	7.000,00	
26	Gastos de viaje	13.600,00	13.310,15	140,00	13.450,15	149,85
28	Reparaciones y mantenimiento	35.700,00	34.700,25	935,00	35.635,25	64,75
29	Seguros	4.300,00	3.939,85	360,15	4.300,00	
30	Transportes	36.000,00	26.334,50	9.665,50	36.000,00	
45	<u>Materiales y repuestos</u>	203.800,00	173.257,67	27.849,85	201.107,52	2.692,48
41	Combustibles y lubricantes	15.000,00	10.616,99	4.315,90	14.932,89	67,11
44	Materiales de construcción	66.000,00	56.094,35	9.095,85	65.190,20	809,80
46	Repuestos para equipo de construcción y transporte	7.000,00	6.946,90	51,55	6.998,45	1,55
47	Repuestos para equipo de oficina	1.100,00	279,60		279,60	820,40
48	Útiles y materiales de oficina	13.700,00	10.701,62	2.524,25	13.225,87	474,13
49	Vestuario	78.000,00	68.386,49	9.354,00	77.740,49	259,51
55	Municiones	9.400,00	9.388,10		9.388,10	11,90
61	Repuestos y materiales para armas	600,00	572,50		572,50	27,50
65	Útiles y materiales de limpieza	3.000,00	2.416,52	538,75	2.955,27	44,73
70	Otros materiales y repuestos	10.000,00	7.854,60	1.969,55	9.824,15	175,85
46	<u>Sentencias y resoluciones</u>	7.000,00	5.029,15	1.970,85	7.000,00	
71	Indemnizaciones	7.000,00	5.029,15	1.970,85	7.000,00	
	<u>Equipo de transportes</u>	17.000,00		17.000,00	17.000,00	
	<u>Equipo y Mobiliario de oficina</u>	2.000,00				2.000,00
	Compra de una máquina de escribir para la Jefatura Política de Barba	2.000,00				2.000,00
47	<u>Auxilios personales y transferencias</u>	12.000,00	8.721,85	3.278,15	12.000,00	
99	Auxilio a empleados enfermos	12.000,00	8.721,85	3.278,15	12.000,00	
	<u>Procuraduría General de la República</u>	715.305,00	707.449,08	3.942,01	711.391,09	3.913,91
49	<u>Servicios personales</u>	654.478,00	651.602,55	150,00	651.752,55	2.725,45
01	Sueldos para cargos fijos	652.028,00	649.401,30		649.401,30	2.626,70
02	Sobresueldos	650,00	488,00	150,00	638,00	12,00
03	Servicios especiales	1.800,00	1.713,25		1.713,25	86,75
50	<u>Servicios generales</u>	51.578,00	50.407,60	547,50	50.955,10	622,90
23	Alquileres	45.680,00	45.600,00		45.600,00	80,00
24	Comunicaciones	470,00	330,60	139,40	470,00	
25	Energía eléctrica	300,00	271,60	153,40	225,00	75,00
26	Gastos de viaje	1.400,00	1.353,00		1.353,00	47,00
28	Reparaciones y mantenimiento	2.400,00	2.305,60		2.305,60	94,40
29	Seguros	128,00	8,30	33,20	41,50	86,50
30	Transportes	1.200,00	738,50	221,50	960,00	240,00
51	<u>Materiales y repuestos</u>	9.249,00	5.438,93	3.244,51	8.683,44	565,56
41	Combustibles y lubricantes	3.900,00	2.874,00	954,00	3.828,00	72,00
42	Impresos	1.800,00	580,30	1.066,50	1.646,80	153,20
47	Repuestos para equipo de oficina	150,00	133,00		133,00	17,00
48	Útiles y materiales de oficina	2.192,00	1.376,55	775,30	2.151,85	40,15
65	Útiles y materiales de limpieza	907,00	461,53	415,71	877,24	29,76
70	Otros materiales y repuestos	300,00	13,55	33,00	46,55	253,45
	<u>Registros y Archivos</u>	1.375.038,00	1.360.489,34	9.478,23	1.370.690,27	4.347,73
55	<u>Servicios personales</u>	1.111.123,00	1.106.165,80	1.532,60	1.107.698,40	3.424,60
01	Sueldos para cargos fijos	1.101.423,00	1.097.498,40	500,00	1.097.998,40	3.424,60
02	Sobresueldos	9.700,00	8.667,40	1.032,60	9.700,00	
56	<u>Servicios generales</u>	243.250,00	237.605,65	5.493,20	243.098,85	151,15

CODIGO		PRESUPUESTO	GIRADO	COMPROMETIDO	TOTAL	SALDO
23	Alquileres	231.600,00	228.600,00	3.000,00	231.600,00	
24	Comunicaciones	1.620,00	1.136,55	483,45	1.600,00	20,00
25	Energía eléctrica	6.700,00	4.804,25	1.895,75	6.700,00	
27	Información	200,00	66,00	134,00	200,00	
28	Reparaciones y mantenimiento	3.110,00	2.998,85		2.998,85	111,15
57	Materiales y Repuestos	19.885,00	16.717,89	2.445,13	19.163,02	721,98
41	Combustibles y lubricantes	100,00				100,00
42	Impresos	5.500,00	5.122,95		5.122,95	377,05
48	Útiles y materiales de oficina	18.000,00	9.382,18	1.483,28	10.865,46	134,54
65	Útiles y materiales de limpieza	2.385,00	1.394,56	960,35	2.354,91	30,09
70	Otros materiales y repuestos	900,00	818,20	1,50	819,70	80,30
58	Auxilios personales y transferencias	800,00		730,00	730,00	70,00
99	Auxilio a empleados enfermos	800,00		730,00	730,00	70,00
	Imprenta Nacional	1.367.300,00	1.309.978,97	37.516,11	1.347.494,68	19.805,32
61	Servicios personales	873.480,00	860.145,35	10.215,85	870.361,20	3.118,80
01	Sueldos para cargos fijos	817.380,00	812.261,20	2.000,00	814.261,20	3.118,80
02	Sobresueldos	56.100,00	47.884,15	8.215,85	56.100,00	
62	Servicios generales	73.920,00	67.407,25	6.462,60	71.869,85	50,15
23	Alquileres	5.400,00	5.400,00		5.400,00	
24	Comunicaciones	270,00	181,60	88,40	270,00	
25	Energía eléctrica	25.500,00	19.459,15	6.040,85	25.500,00	
27	Información					
28	Reparaciones y mantenimiento	12.750,00	12.511,50	233,35	12.744,85	5,15
29	Seguros	12.000,00	12.000,00		12.000,00	
30	Transportes	2.000,00	1.855,00	100,00	1.955,00	45,00
35	Servicios aduaneros	16.000,00	16.000,00		16.000,00	
63	Materiales y repuestos	398.100,00	360.705,91	20.837,66	381.543,57	16.556,43
41	Combustibles y lubricantes	3.400,00	2.569,97	736,46	3.306,43	93,57
44	Materiales de construcción	1.350,00	1.267,95	77,05	1.345,00	5,00
45	Medicinas y productos químicos	200,00	132,50		132,30	67,70
47	Repuestos para equipo de oficina	450,00	329,04	17,00	346,04	103,96
48	Útiles y materiales de oficina	600,00	539,64	5,65	545,29	54,71
58	Repuestos y accesorios para equipo de imprenta	21.900,00	20.262,57	1.635,00	21.897,57	2,43
64	Útiles y materiales de imprenta	368.000,00	333.785,71	18.312,70	352.098,41	15.901,59
65	Útiles y materiales de limpieza	1.000,00	823,08	9,05	832,13	167,87
70	Otros materiales y repuestos	1.200,00	995,65	44,75	1.040,40	159,60
65	Maquinaria, equipo y semovientes	21.800,00	21.720,06		21.720,06	79,94
77	Maquinaria y equipo de imprenta	21.800,00	21.720,06		21.720,06	79,94
	Comunicaciones	11.059.666,00	10.182.679,59	621.113,23	10.803.792,82	255.873,18
73	Servicios personales	8.928.148,00	8.672.424,15	247.243,25	8.919.665,40	8.482,60
01	Sueldos para cargos fijos	7.875.248,00	7.862.847,00	4.000,00	7.866.847,00	8.401,00
02	Sobresueldos	475.000,00	280.107,15	194.892,85	475.000,00	
03	Servicios especiales	422.900,00	419.858,20	3.041,80	422.900,00	
19	Para atender obligaciones de los años 1962 y 1963 por servicios de empleados sustitutos, descanso semanal y vacaciones	155.000,00	109.611,80	45.306,60	154.918,40	81,60
74	Servicios generales	1.626.468,00	1.119.876,64	268.777,36	1.388.654,00	237.814,00
23	Alquileres	124.486,00	123.593,00	553,00	124.146,00	340,00
24	Comunicaciones	9.500,00	5.262,00	4.238,00	9.500,00	
25	Energía eléctrica	63.996,00	42.836,80	21.159,20	63.996,00	
26	Gastos de viaje	2.500,00	2.380,00		2.380,00	120,00
27	Información	7.300,00	4.972,50	2.327,50	7.300,00	
28	Reparaciones y mantenimiento	19.200,00	17.217,55	1.920,95	19.138,50	61,50
29	Seguros	3.200,00	3.027,30	172,70	3.200,00	
30	Transportes	1.196.286,00	920.587,49	238.406,01	1.158.993,50	237.292,50
75	Materiales y repuestos	429.950,00	320.072,16	100.788,17	420.860,33	9.089,67
41	Combustibles y lubricantes	35.000,00	20.024,64	14.884,58	34.909,22	90,78
43	Instrumentos y herramientas	1.000,00	831,10	24,90	856,00	144,00
44	Materiales de construcción	3.000,00	2.282,80	957,75	2.840,55	159,45
46	Repuestos para equipo de construcción y transporte	20.000,00	15.707,40	3.529,55	19.236,95	763,05

CODIGO		PRESUPUESTO	GIRADO	COMPROMETIDO	TOTAL	SALDO
47	Repuestos para equipo de oficina	1.400,00	1.230,25	84,80	1.315,05	84,95
48	Utiles y materiales de oficina	45.000,00	30.394,88	13.537,89	43.932,77	1.067,23
49	Vestuario	27.000,00	22.253,20	1.824,20	24.077,40	2.922,60
54	Materiales para telecomunicaciones	185.700,00	135.822,99	48.813,75	184.636,74	1.063,26
59	Repuestos para equipo de telecomunicaciones ..	28.100,00	24.870,89	2.940,00	27.810,89	289,11
65	Utiles y materiales de limpieza	4.500,00	3.813,84	645,00	4.458,84	41,16
66	Utiles y materiales para servicio postal	75.250,00	59.370,27	13.865,75	73.236,02	2.013,98
70	Otros materiales y repuestos	4.000,00	3.469,90	80,00	3.549,90	450,10
76	<u>Maquinaria, equipo y comovientes</u>	<u>34.100,00</u>	<u>29.812,09</u>	<u>3.885,00</u>	<u>33.697,09</u>	<u>402,91</u>
76	Equipo de transporte	18.000,00	17.887,99		17.887,99	112,01
78	Equipo y mobiliario de oficina	16.100,00	11.924,10	3.885,00	15.809,10	290,90
77	<u>Auxilios personales y transferencias</u>	<u>41.000,00</u>	<u>40.494,55</u>	<u>421,45</u>	<u>40.916,00</u>	<u>84,00</u>
99	Auxilios a empleados enfermos	41.000,00	40.494,55	421,45	40.916,00	84,00
	MINISTERIO DE RELACIONES EXTERIORES	5.145.270,00	5.024.493,28	68.674,39	5.093.167,67	52.102,33
	<u>Ministerio Preplamente</u>	<u>708.967,00</u>	<u>637.156,65</u>	<u>46.328,84</u>	<u>683.485,49</u>	<u>25.481,51</u>
79	<u>Servicios personales</u>	<u>461.297,00</u>	<u>454.139,40</u>	<u>1.495,90</u>	<u>452.635,30</u>	<u>5.661,70</u>
01	Sueldos para cargos fijos	392.677,00	389.552,30	156,00	389.708,30	2.968,70
02	Sobresueldos	13.020,00	11.850,10	1.189,90	13.020,00	
03	Servicios especiales	4.000,00	1.457,00		1.457,00	2.543,00
04	Gastos de representación	51.600,00	51.300,00	150,00	51.450,00	150,00
80	<u>Servicios generales</u>	<u>155.670,00</u>	<u>115.528,47</u>	<u>30.249,44</u>	<u>145.777,91</u>	<u>9.892,09</u>
24	Comunicaciones	72.070,00	60.426,36	11.643,64	72.070,00	
25	Energía eléctrica	5.000,00	4.552,60	447,40	5.000,00	
26	Gastos de viaje	6.000,00	4.156,25		4.156,25	1.843,75
27	Información	27.000,00	9.061,10	17.938,90	27.000,00	
28	Reparaciones y mantenimiento	9.000,00	8.785,75	30,45	8.816,20	183,80
29	Seguros	3.000,00	2.824,40	175,60	3.000,00	
30	Transportes	15.000,00	7.215,65		7.215,65	7.784,35
40	Otros servicios generales	18.600,00	18.906,36	13,45	18.919,81	80,19
81	<u>Materiales y repuestos</u>	<u>92.000,00</u>	<u>67.488,78</u>	<u>14.583,50</u>	<u>82.072,28</u>	<u>9.927,72</u>
41	Combustibles y lubricantes	21.000,00	19.051,85	1.947,50	20.999,35	0,65
42	Impresos	10.000,00	7.995,00	2.005,00	10.000,00	
46	Repuestos para equipo de construcción y transporte	4.000,00	3.955,95		3.955,95	44,05
48	Utiles y materiales de oficina	15.000,00	8.230,58	484,00	8.714,58	6.285,42
49	Vestuario	6.000,00	5.256,00		5.256,00	744,00
50	Artículos y gastos para recepciones	29.000,00	16.158,80	10.147,00	26.305,80	2.694,20
65	Utiles y materiales de limpieza	2.000,00	1.962,20		1.962,20	37,80
70	Otros materiales y repuestos	5.000,00	4.878,40		4.878,40	121,60
	<u>Servicio Exterior</u>	<u>4.436.303,00</u>	<u>4.387.336,63</u>	<u>22.345,55</u>	<u>4.409.682,18</u>	<u>26.620,82</u>
84	<u>Servicios personales</u>	<u>3.150.303,00</u>	<u>3.129.723,77</u>	<u>18.876,48</u>	<u>3.148.600,25</u>	<u>1.702,75</u>
01	Sueldos para cargos fijos	2.513.943,00	2.513.943,00		2.513.943,00	
03	Servicios especiales	9.000,00	5.301,77	1.995,48	7.297,25	1.702,75
04	Gastos de representación	627.360,00	610.479,00	16.881,00	627.360,00	
85	<u>Servicios generales</u>	<u>1.209.500,00</u>	<u>1.181.598,53</u>	<u>3.469,07</u>	<u>1.185.067,60</u>	<u>24.432,40</u>
26	Gastos de viaje	25.000,00	18.105,72		18.105,72	6.894,28
28	Reparaciones y mantenimiento	5.000,00	4.792,04		4.792,04	207,96
29	Seguros	7.500,00	1.486,59		1.486,59	6.013,41
30	Transportes	180.000,00	176.032,28	3.064,07	179.096,35	903,65
34	Gastos oficinas consulares	390.299,00	589.494,50		589.494,50	804,50
35	Gastos Oficina Económica de Costa Rica en Washington	73.821,00	73.815,00	6,00	73.821,00	
36	Gastos Oficina Cancillerías	47.880,00	47.880,00		47.880,00	
39	Misiones especiales	210.000,00	206.373,60	399,00	206.772,60	3.227,40
40	Otros servicios generales	70.000,00	63.618,80		63.618,80	6.381,20
86	<u>Materiales y repuestos</u>	<u>10.000,00</u>	<u>9.514,33</u>		<u>9.514,33</u>	<u>485,67</u>
48	Utiles y materiales de oficina	10.000,00	9.514,33		9.514,33	485,67
87	<u>Para el Pabellón de Centroamérica en la Feria</u>					
91	<u>Mundial de Nueva York</u>	<u>66.500,00</u>	<u>66.500,00</u>		<u>66.500,00</u>	

CODIGO		PRESUPUESTO	GIRADO	COMPROMETIDO	TOTAL	SALDO
	MINISTERIO DE SEGURIDAD PUBLICA	13,990,557.00	13,699,317.58	213,235.19	13,912,552.77	78,004.23
	<u>Administración Central</u>	1,207,466.00	1,157,369.08	22,958.64	1,180,327.72	23,138.28
90	<u>Servicios personales</u>	860,286.00	848,409.38	2,263.81	840,673.19	9,612.81
01	Sueldos para cargos fijos	801,746.00	792,181.05		792,181.05	9,564.95
02	Sobresueldos	20,000.00	19,828.85	163.81	19,992.66	7.34
03	Servicios especiales	13,840.00	13,799.48		13,799.48	40.52
04	Gastos de representación	5,300.00	5,300.00		5,300.00	
06	Dietas	19,200.00	17,100.00	2,100.00	19,200.00	
91	<u>Servicios generales</u>	212,680.00	194,936.82	12,912.73	207,849.55	4,830.45
23	Alquileres	40,680.00	39,280.00	700.00	39,980.00	700.00
24	Comunicaciones	8,000.00	6,165.05	1,834.75	7,999.80	0.20
25	Energía eléctrica	13,000.00	10,020.10	2,979.90	12,999.90	0.10
26	Gastos de viaje	38,800.00	37,834.65		37,834.65	965.35
27	Información	1,750.00	436.00	1,164.00	1,600.00	150.00
28	Reparaciones y mantenimiento	7,800.00	3,418.55	2,207.73	5,626.28	2,173.72
29	Seguros	350.00	350.00		350.00	
30	Transportes	18,000.00	15,093.02	2,385.73	17,480.77	519.23
32	Gastos Misión Militar Norteamericana	36,000.00	35,941.35	5.00	35,946.35	53.65
33	Gastos confidenciales	45,000.00	45,000.00		45,000.00	
40	Otros servicios generales	3,300.00	1,396.10	1,635.70	3,031.80	268.20
92	<u>Materiales y repuestos</u>	130,500.00	114,022.88	7,782.10	121,804.98	8,695.02
41	Combustibles y lubricantes	16,500.00	8,133.00	6,354.20	14,487.20	2,012.80
42	Impresos	5,500.00	4,885.00	18.00	4,903.00	597.00
43	Medicinas y productos químicos	4,500.00	3,093.85	314.25	3,408.10	1,091.90
46	Repuestos para equipo de construcción y transporte	22,600.00	22,570.95		22,570.95	29.05
47	Repuestos para equipo de oficina	3,900.00	3,559.39		3,559.39	340.61
48	Útiles y materiales de oficina	27,000.00	22,873.23	711.40	23,584.63	3,415.37
49	Vestuario	4,000.00	3,064.20		3,064.20	935.80
51	Libretas pasaportes	25,000.00	24,998.00		24,998.00	2.00
60	Repuestos para equipo fotográfico	200.00	110.00		110.00	90.00
63	Útiles y materiales fotografía	2,500.00	2,356.20		2,356.20	143.80
65	Útiles y materiales de limpieza	8,000.00	7,779.11	384.25	7,863.36	36.64
70	Otros materiales y repuestos	10,800.00	10,799.95		10,799.95	0.05
	<u>Mantenimiento del Orden Público</u>	11,260,637.00	11,035,068.52	183,611.95	11,218,680.07	41,956.93
96	<u>Servicios personales</u>	8,546,100.00	8,527,778.90		8,527,778.90	18,321.10
01	Sueldos para cargos fijos	8,546,100.00	8,527,778.90		8,527,778.90	18,321.10
97	<u>Servicios generales</u>	485,225.00	439,529.10	41,224.50	480,753.60	4,471.40
24	Comunicaciones	20,000.00	19,865.95	133.85	19,999.80	0.20
25	Energía eléctrica	100,000.00	78,413.70	21,584.30	100,000.00	
26	Gastos de viaje	32,500.00	30,733.50	1,000.00	31,733.50	766.50
28	Reparaciones y mantenimiento	71,000.00	54,978.10	12,409.70	67,387.80	3,612.20
29	Seguros	164,825.00	164,288.70	535.70	164,824.40	0.60
30	Transportes	50,000.00	47,515.10	2,393.95	49,909.05	90.95
40	Otros servicios generales	46,900.00	43,732.05	3,167.00	46,899.05	0.95
98	<u>Materiales y repuestos</u>	2,229,312.00	2,067,760.52	142,327.05	2,210,147.57	19,164.43
41	Combustibles y lubricantes	452,714.00	332,372.75	117,161.45	449,534.20	3,179.80
45	Medicinas y productos químicos	10,023.00	8,578.35	798.00	9,376.35	646.65
46	Repuestos para equipo de construcción y transporte	151,375.00	125,138.75	25.00	125,163.75	6,211.25
47	Repuestos para equipo de oficina	1,000.00	485.95		485.95	514.05
48	Útiles y materiales de oficina	9,000.00	8,713.06	72.00	8,785.06	214.94
49	Vestuario	133,600.00	129,142.82	2,500.00	131,642.82	1,957.18
57	Productos alimenticios (para pagar al Hogar Cristiano de Puntarenas la alimentación de los reos de la cárcel de la ciudad, \$ 90,000)	1,374,000.00	1,357,951.70	16,048.30	1,374,000.00	
58	Repuestos para equipo de telecomunicaciones ..	38,000.00	30,604.49	4,741.25	35,345.74	2,654.26
61	Repuestos y materiales para armas	400.00	400.00		400.00	
63	Útiles y materiales de fotografía	700.00	687.00		687.00	13.00
65	Útiles y materiales de limpieza	29,000.00	26,903.10	1,041.05	27,944.15	1,055.85
70	Otros materiales y repuestos	49,500.00	46,782.55		46,782.55	2,717.45
	<u>Bandas</u>	1,526,454.00	1,506,879.98	6,665.00	1,513,544.98	12,909.02
108	<u>Servicios personales</u>	1,455,174.00	1,444,242.10		1,444,242.10	10,931.90
01	Sueldos para cargos fijos	1,455,174.00	1,444,242.10		1,444,242.10	10,931.90

CODIGO		PRESUPUESTO	GIRADO	COMPROMETIDO	TOTAL	SALDO
109	<u>Servicios generales</u>	48.080,00	41.381,00	5.830,00	47.211,00	869,00
23	Alquileres	43.080,00	38.580,00	4.490,00	43.070,00	10,00
28	Reparaciones y mantenimiento	2.500,00	1.876,00		1.876,00	624,00
30	Transportes	2.000,00	460,00	1.340,00	1.800,00	200,00
40	Otros servicios generales	500,00	465,00		465,00	35,00
110	<u>Materiales y repuestos</u>	23.200,00	21.256,88	835,00	22.091,88	1.108,12
48	Utiles y materiales de oficina	400,00	273,58		273,58	126,42
49	Vestuario	18.000,00	17.117,00		17.117,00	883,00
59	Repuestos para instrumentos musicales	3.600,00	2.666,50	835,00	3.501,50	98,50
70	Otros materiales y repuestos	1.200,00	1.199,80		1.199,80	0,20
	MINISTERIO DE ECONOMIA Y HACIENDA	21.976.566,00	20.413.497,33	1.331.850,83	21.745.348,16	231.211,84
	<u>Administración Central</u>	2.718.245,00	2.032.353,25	663.438,90	2.695.792,15	22.452,85
126	<u>Servicios personales</u>	627.354,00	613.799,80	2.846,30	616.646,10	10.707,90
01	Sueldos para cargos fijos	588.254,00	578.911,40		578.911,40	9.342,60
02	Sobresueldos	9.350,00	7.711,75	1.071,30	8.783,05	566,95
03	Servicios especiales	10.800,00	9.326,65	1.425,00	10.751,65	48,35
04	Gastos de representación	6.000,00	6.000,00		6.000,00	
06	Dietsas	12.950,00	11.850,00	350,00	12.200,00	750,00
127	<u>Servicios generales</u>	927.554,00	886.055,19	34.348,39	920.403,58	7.150,42
24	Comunicaciones	18.100,00	6.441,33	11.658,67	18.100,00	
25	Energía eléctrica	10.500,00	9.684,50	4.815,50	10.500,00	
26	Gastos de viaje	56.400,00	55.338,50		55.338,50	1.061,50
27	Información	17.700,00	14.690,75	2.809,25	17.500,00	200,00
28	Reparaciones y mantenimiento	9.400,00	7.084,20	624,40	7.708,60	1.691,40
29	Seguros	1.079,00	985,80		985,80	93,20
30	Transportes	28.900,00	13.963,98	11.294,05	25.258,03	3.641,97
31	Administración de rentas	775.400,00	773.257,93	2.142,07	775.400,00	
40	Otros servicios generales	10.075,00	8.608,20	1.004,45	9.612,65	462,35
128	<u>Materiales y repuestos</u>	224.837,00	191.914,96	28.929,01	220.873,97	3.963,03
41	Combustibles y lubricantes	5.345,00	3.769,80	1.347,75	5.117,55	227,45
42	Impresos	1.738,00	1.009,40	179,50	1.188,90	549,10
44	Materiales de construcción	1.037,00	117,05	282,35	399,40	637,60
46	Repuestos para equipo de construcción y transporte	2.000,00	1.092,30	632,00	1.724,30	275,70
47	Repuestos para equipo de oficina	1.389,00	365,74	339,80	705,54	683,46
48	Utiles y materiales de oficina	10.033,00	8.962,43	755,53	9.717,96	315,04
49	Vestuario	925,00	540,54		540,54	384,46
51	Especies fiscales	200.000,00	174.381,04	25.262,70	199.643,74	356,26
65	Utiles y materiales de limpieza	1.700,00	1.156,56	159,38	1.315,94	384,06
70	Otros materiales y repuestos	670,00	520,10		520,10	149,90
129	<u>Maquinaria, equipo y servicios</u>	200.500,00	193.764,50	4.104,00	199.868,50	631,50
74	Equipo de trabajo para las dependencias del Ministerio de Economía y Hacienda	200.000,00	193.764,50	3.729,00	199.493,50	506,50
76	Equipo de transportes	500,00		375,00	375,00	125,00
130	<u>Construcción y reparación de edificios del Ministerio de Economía y Hacienda</u>	738.000,00	144.818,80	593.181,20	738.000,00	
	<u>Dirección General de Hacienda</u>	266.633,00	229.109,24	12.422,76	241.522,00	25.111,00
132	<u>Servicios personales</u>	220.013,00	196.812,20	5,85	196.818,05	23.194,95
01	Sueldos para cargos fijos	218.913,00	196.238,60		196.238,60	22.674,40
02	Sobresueldos	600,00	573,60	5,85	579,45	20,55
03	Servicios especiales	500,00				500,00
133	<u>Servicios generales</u>	41.000,00	28.508,00	11.193,75	39.701,75	1.298,25
26	Gastos de viaje	5.000,00	4.038,05	328,00	4.366,05	633,95
27	Información	32.000,00	22.242,25	9.757,35	31.999,60	0,40
28	Reparaciones y mantenimiento	1.100,00	868,05	169,00	1.037,05	62,95
29	Seguros	200,00	53,80	49,80	103,60	96,40
30	Transportes	2.400,00	1.305,85	889,60	2.195,45	204,55
40	Otros servicios generales	300,00				300,00
134	<u>Materiales y repuestos</u>	5.620,00	3.789,04	1.213,16	5.002,20	617,80

CODIGO		PRESUPUESTO	GIRADO	COMPROMETIDO	TOTAL	SALDO
41	Combustibles y lubricantes	800,00	189,10	477,00	666,10	133,90
42	Impresos	1.000,00	933,70	64,30	998,20	1,80
43	Instrumentos y herramientas	100,00	22,90		22,90	77,10
44	Materiales de construcción	200,00		39,25	39,25	160,75
47	Repuestos para equipo de oficina	150,00	36,00	54,71	90,71	59,29
48	Utiles y materiales de oficina	2.450,00	1.952,38	487,41	2.439,79	10,21
49	Vestuario	160,00	140,00		140,00	20,00
65	Utiles y materiales de limpieza	600,00	500,06	73,64	573,70	26,30
70	Otros materiales y repuestos	160,00	14,90	16,65	31,55	128,45
	Oficinas de Administración Financiera	2.764.718,00	2.616.004,16	124.545,83	2.740.549,99	24.168,01
138	Servicios personales	1.511.997,00	1.492.449,45	8.271,20	1.500.720,65	11.276,35
01	Sueldos para cargos fijos	1.464.497,00	1.454.906,15		1.454.906,15	9.590,85
02	Sobresueldos	44.600,00	35.593,30	8.271,20	43.864,50	735,50
03	Servicios especiales	2.900,00	1.950,00		1.950,00	950,00
139	Servicios generales	952.504,00	867.023,03	80.855,03	947.878,06	4.625,94
23	Alquileres	885.488,00	813.359,30	72.127,90	885.487,20	0,80
24	Comunicaciones	2.060,00	2.055,45	4,55	2.060,00	
25	Energía eléctrica	9.000,00	8.988,20	11,80	9.000,00	
26	Gastos de viaje	14.850,00	12.019,00	1.812,00	13.831,00	1.019,00
27	Información	450,00				450,00
28	Reparaciones y mantenimiento	14.050,00	12.411,95	705,00	13.116,95	933,05
29	Seguros	16.005,00	12.911,15	3.093,85	16.005,00	
30	Transportes	7.500,00	3.954,48	2.969,68	6.924,16	575,84
35	Servicios avanzados	2.001,00	1.231,50	102,25	1.333,75	667,25
40	Otros servicios generales	1.100,00	92,00	28,00	120,00	980,00
140	Materiales y repuestos	267.956,00	234.289,73	27.125,30	261.415,03	6.540,97
41	Combustibles y lubricantes	22.100,00	17.096,55	4.156,50	21.253,05	846,95
42	Impresos	952,00	51,75	273,50	327,23	624,75
44	Materiales de construcción	701,00	185,05	207,10	392,15	308,85
45	Medicinas y productos químicos	195,00				195,00
46	Repuestos para equipo de construcción y transportes	11.230,00	5.122,45	5.290,30	10.412,75	817,25
47	Repuestos para equipo de oficina	603,00	340,23		340,23	262,77
48	Utiles y materiales de oficina	224.188,00	206.627,55	16.309,68	222.937,23	1.250,77
49	Vestuario	1.520,00	1.004,12	114,67	1.118,79	401,21
58	Repuestos para equipo de imprenta	800,00	742,00		742,00	58,00
64	Utiles y materiales de imprenta	1.000,00	19,80		19,80	980,20
65	Utiles y materiales de limpieza	2.950,00	2.098,23	386,45	2.484,68	465,32
70	Otros materiales y repuestos	1.717,00	1.002,00	385,10	1.387,10	329,90
141	Maquinaria, equipo y semovientes	32.261,00	22.241,95	8.294,30	30.536,25	1.724,75
78	Equipo y mobiliario de oficina	31.511,00	22.241,95	8.294,30	30.536,25	974,75
79	Maquinaria estacionaria y equipo para talleres	750,00				750,00
	Dirección General de Tributación Directa	5.399.192,00	5.106.336,35	208.705,76	5.315.042,11	84.149,89
144	Servicios personales	4.254.120,00	4.182.747,30	16.704,25	4.199.451,55	54.668,45
01	Sueldos para cargos fijos	4.060.234,00	4.008.771,70		4.008.771,70	51.462,30
02	Sobresueldos	144.386,00	127.258,60	15.327,20	142.585,80	1.800,20
03	Servicios especiales	49.500,00	46.717,00	1.377,05	48.094,05	1.405,95
145	Servicios generales	775.408,00	673.815,51	93.655,75	767.471,26	7.936,74
23	Alquileres	587.124,00	513.369,60	73.754,40	587.124,00	
24	Comunicaciones	5.000,00	3.316,25	1.683,75	5.000,00	
25	Energía eléctrica	24.000,00	18.140,35	5.859,65	24.000,00	
26	Gastos de viaje	63.500,00	55.910,45	2.018,50	57.928,95	5.571,05
27	Información	17.940,00	13.450,00		17.900,00	40,00
28	Reparaciones y mantenimiento	20.701,00	17.271,55	2.230,35	19.501,90	1.199,10
29	Seguros	38.080,00	36.894,30	796,80	37.691,10	388,90
30	Transportes	14.213,00	11.118,21	2.415,20	13.533,41	679,59
40	Otros servicios generales	4.850,00	4.344,80	447,10	4.791,90	58,10
146	Materiales y repuestos	315.239,00	216.360,45	78.256,91	294.617,36	20.621,64
41	Combustibles y lubricantes	80.653,00	59.248,00	15.040,50	74.288,50	6.364,50
42	Impresos	900,00	427,30	181,20	608,50	291,50
43	Instrumentos y herramientas	800,00	332,95		332,95	467,05
44	Materiales de construcción	4.200,00	2.315,75	628,05	2.943,80	1.256,20
46	Repuestos para equipo de construcción y transportes	38.100,00	25.059,65	11.409,70	36.469,35	1.630,65
47	Repuestos para equipo de oficina	2.259,00	1.904,65	24,50	1.929,15	329,85
48	Utiles y materiales de oficina	173.775,00	117.579,39	47.301,29	164.880,68	8.894,32

CODIGO		PRESUPUESTO	GIRADO	CONPROMETIDO	TOTAL	SALDO
49	Vestuario	2.400,00	1.329,73	312,00	1.641,73	758,27
65	Utiles y materiales de limpieza	6.000,00	3.726,43	2.129,72	3.856,15	143,85
70	Otros materiales y repuestos	6.152,00	4.436,60	1.229,99	3.666,55	485,45
147	Maquinaria, equipo y movientes	54.425,00	33.413,09	20.088,85	53.501,94	923,06
78	Equipo y mobiliario de oficina	54.425,00	33.413,09	20.088,85	53.501,94	923,06
	Dirección General de Estadística y Censos ...	2.633.397,00	2.413.049,44	182.623,25	2.595.672,69	37.720,31
150	Servicios personales	1.674.713,00	1.647.708,80	14.143,75	1.661.852,55	12.860,45
01	Sueldos para cargos fijos	988.138,00	977.216,30		977.216,30	10.921,70
02	Sobresueldos	40.050,00	37.134,75	2.913,25	40.050,00	
03	Servicios especiales	646.525,00	633.353,75	11.230,50	644.586,25	1.938,75
151	Servicios generales	689.173,00	577.237,31	101.141,95	678.379,26	10.793,74
23	Alquileres	367.135,00	337.823,37	29.287,65	367.111,02	23,98
24	Comunicaciones	2.075,00	1.494,53	580,45	2.075,00	
25	Energía eléctrica	18.795,00	13.538,70	5.256,30	18.795,00	
26	Gastos de viaje	188.520,00	142.963,90	45.115,85	188.079,75	440,25
27	Información	30.900,00	28.844,00	1.446,00	30.290,00	610,00
28	Reparación y mantenimiento	35.040,00	33.599,58	3.384,60	36.984,18	1.055,82
29	Seguros	10.040,00	796,80	8.539,10	9.339,90	704,10
30	Transportes	31.670,00	17.293,06	7.513,20	24.806,26	6.863,74
40	Otros servicios generales	2.000,00	883,35	18,80	902,15	1.097,85
152	Materiales y repuestos	257.307,00	176.806,16	67.332,55	244.142,71	13.164,29
41	Combustibles y lubricantes	53.640,00	40.756,60	9.983,85	50.740,45	2.899,55
42	Impresos	900,00	180,00	385,50	565,50	334,50
44	Materiales de construcción	13.081,00	10.492,35	849,75	11.342,10	1.738,90
46	Repuestos para equipo de construcción y transporte	20.500,00	12.336,05	4.943,80	17.281,85	3.218,15
47	Repuestos para equipo de oficina	2.910,00	1.949,32	573,92	2.523,24	386,76
48	Utiles y materiales de oficina	78.648,00	53.368,66	21.161,64	76.530,30	2.117,70
49	Vestuario	700,00	429,58	118,00	547,58	152,42
64	Utiles y materiales de imprenta	78.849,00	48.884,80	28.161,53	77.046,33	1.802,65
65	Utiles y materiales de limpieza	5.679,00	4.726,50	753,79	3.480,29	198,71
70	Otros materiales y repuestos	2.400,00	1.682,30	405,75	2.088,05	311,95
153	Equipo y mobiliario de oficina	12.200,00	11.297,17		11.297,17	902,83
	Contaduría Mayor y Aduanas	4.684.464,00	4.582.419,81	75.979,90	4.658.399,71	26.064,29
154	Servicios personales	4.272.327,00	4.216.600,90	36.500,80	4.253.101,70	19.225,30
01	Sueldos para cargos fijos	3.987.327,00	3.968.150,90		3.968.150,90	19.176,10
02	Sobresueldos	280.000,00	246.727,50	33.223,30	279.950,80	49,20
03	Servicios especiales	5.000,00	1.722,50	3.277,90	5.000,00	
157	Servicios generales	332.560,00	310.174,65	23.312,90	33.487,55	2.072,45
23	Alquileres	179.040,00	179.040,00		179.040,00	
24	Comunicaciones	12.500,00	8.974,00	3.522,00	12.500,00	
25	Energía eléctrica	40.000,00	31.196,25	8.803,75	40.000,00	
26	Gastos de viaje	53.000,00	50.862,55	2.137,45	53.000,00	
27	Información	600,00	265,00	235,00	500,00	100,00
28	Reparaciones y mantenimiento	21.450,00	20.122,25	1.222,00	21.344,25	105,75
29	Seguros	4.420,00	4.067,00	260,90	4.327,90	92,10
30	Transportes	23.050,00	15.242,60	6.820,80	22.063,40	986,60
40	Otros servicios generales	1.500,00	401,00	311,00	912,00	788,00
158	Materiales y repuestos	76.377,00	55.644,26	16.166,20	71.810,46	4.766,54
41	Combustibles y lubricantes	14.049,00	9.970,58	3.174,98	13.145,56	903,44
42	Impresos	150,00			150,00	
43	Instrumentos y herramientas	770,00	56,25		56,25	713,75
44	Materiales de construcción	2.700,00	1.592,00	610,65	2.202,65	497,35
46	Repuestos para equipo de construcción y transporte	6.225,00	5.725,95	6,50	5.732,45	492,55
47	Repuestos para equipo de oficina	634,00	171,12	214,86	385,98	248,02
48	Utiles y materiales de oficina	18.100,00	14.251,93	2.840,87	17.092,80	1.007,20
49	Vestuario	22.280,00	14.882,55	7.083,05	21.965,60	314,40
65	Utiles y materiales de limpieza	3.019,00	1.892,92	1.058,64	2.951,56	67,44
70	Otros materiales y repuestos	8.650,00	7.100,96	1.176,65	8.277,61	372,39
	Inspección General de Hacienda Fiscal	3.509.913,00	3.434.225,08	64.142,43	3.498.367,51	11.545,49
162	Servicios personales	3.141.400,00	3.139.196,70		3.139.196,70	2.203,30
01	Sueldos para cargos fijos	3.141.400,00	3.139.196,70		3.139.196,70	2.203,30

CODIGO		PRESUPUESTO	GIRADO	COMPROMETIDO	TOTAL	SALDO
163	Servicios generales	165,043,00	136,478,28	26,588,15	163,066,43	1,976,57
23	Alquileres	58.504,00	56.907,00	1.347,00	58.254,00	250,00
24	Comunicaciones	5.500,00	2.608,80	2.891,20	5.500,00	
25	Energía eléctrica	22.900,00	18.059,75	4.840,25	22.900,00	
26	Gastos de viaje	10.600,00	8.729,70	1.836,00	10.565,70	34,30
28	Reparaciones y mantenimiento	17.900,00	15.153,55	1.642,10	16.795,65	1.104,35
29	Seguros	10.639,00	8.955,60	1.230,90	10.186,50	452,50
30	Transportes	32.900,00	22.056,83	10.733,15	32.789,98	110,02
40	Otros servicios generales	6.100,00	4.007,05	2.067,55	6.074,60	25,40
164	Materiales y repuestos	202,270,00	157,350,10	37,554,28	194,904,38	7,365,62
41	Combustibles y lubricantes	75.792,00	53.652,32	20.354,70	74.007,02	1.784,98
42	Impresos	762,00	45,00	209,00	254,00	508,00
43	Instrumentos y herramientas	2.000,00	1.143,15	446,45	1.589,60	410,40
44	Materiales de construcción	18.688,00	16.193,25	1.671,45	17.864,70	823,30
45	Medicinas y productos químicos	2.000,00	1.268,10	511,50	1.779,60	220,40
46	Repuestos para equipo de construcción y transportes	15.800,00	11.673,35	2.094,25	13.767,60	2.032,40
48	Útiles y materiales de oficina	5.330,00	4.652,33	554,56	5.206,89	123,11
49	Vestuario	50.144,00	44.293,54	5.817,60	50.111,14	32,86
55	Municaciones	794,00	778,91		778,91	15,09
57	Productos alimenticios	4.355,00	2.132,00	1.974,00	4.106,00	249,00
61	Repuestos y materiales para armas	545,00	276,40		276,40	268,60
65	Útiles y materiales de limpieza	3.740,00	3.137,32	576,59	3.713,91	26,09
70	Otros materiales y repuestos	22.520,00	18.104,43	3.344,18	21.448,61	871,39
165	Auxilios personales y transferencias	1.200,00	1.200,00		1.200,00	
99	Auxilio a empleados enfermos	1.200,00	1.200,00		1.200,00	
	MINISTERIO DE AGRICULTURA Y GANADERIA	8,316,117,00	7,492,289,91	688,318,09	8,180,608,00	135,509,00
	Administración Central	1,342,641,00	1,228,854,21	95,300,81	1,324,155,02	18,485,98
168	Servicios personales	926,011,00	918,023,75	1,841,65	919,865,40	6,145,60
01	Sueldos para cargos fijos	846.181,00	840.047,40		840.047,40	6.133,60
02	Sobresueldos	19.750,00	18.266,70	1.473,30	19.740,00	10,00
03	Servicios especiales	4.400,00	4.398,00		4.398,00	2,00
04	Gastos de representación	6.000,00	6.000,00		6.000,00	
05	Jornales	49.680,00	49.311,65	368,35	49.680,00	
169	Servicios generales	210,912,00	188,531,46	19,698,80	208,230,26	2,681,74
23	Alquileres	68.346,00	68.346,00		68.346,00	
24	Comunicaciones	9.785,00	6.800,05	2.984,95	9.785,00	
25	Energía eléctrica	17.500,00	14.022,50	3.477,50	17.500,00	
26	Gastos de viaje	27.037,00	26.867,10		26.867,10	169,90
27	Información	22.507,00	17.396,75	4.928,25	22.325,00	182,00
28	Reparaciones y mantenimiento	11.192,00	9.563,35		9.563,35	1.628,65
29	Seguros	15.563,00	14.481,60	1.081,40	15.563,00	
30	Transportes	10.904,00	3.809,51	7.008,80	10.818,31	85,69
35	Servicios aduanales	350,00	227,65	122,35	350,00	
36	Servicios fotográficos	160,00				160,00
40	Otros servicios generales	27.568,00	27.016,95	95,55	27.112,50	455,50
170	Materiales y repuestos	199,118,00	120,699,00	69,297,36	189,996,36	9,121,64
41	Combustibles y lubricantes	58.586,00	33.436,20	24.707,63	58.143,83	442,17
42	Impresos	33.756,00	19.528,73	11.842,50	31.371,23	2.384,77
43	Instrumentos y herramientas	90,00			90,00	
44	Materiales de construcción	4.593,00	4.180,75	337,30	4.518,05	74,95
45	Medicinas y productos químicos	37,00	28,00		28,00	9,00
46	Repuestos para equipo de construcción, transportes y agrícola	48.132,00	31.906,40	13.019,00	44.925,40	3.206,60
47	Repuesto para equipo de oficina	2.000,00	1.325,56	383,60	1.709,16	290,84
48	Útiles y materiales de oficina	6.112,00	4.792,86	522,58	5.315,44	796,56
49	Vestuario	3.705,00	486,00	3.009,00	3.495,00	210,00
63	Útiles y materiales fotográficos	4.140,00	3.435,35	603,00	4.038,35	101,65
64	Útiles y materiales de imprenta	29.477,00	14.991,63	14.259,90	29.251,53	225,47
65	Útiles y materiales de limpieza	3.045,00	1.730,23	612,85	2.353,08	701,92
70	Otros materiales y repuestos	5.445,00	4.897,29		4.897,29	547,71
171	Maquinaria, equipo y renovantes	6,600,00	1,600,00	4,463,00	6,063,00	537,00
78	Equipo y mobiliario para oficina	2.000,00	1.600,00		1.600,00	400,00
79	Maquinaria estacionaria y equipo para talleres	4.600,00		4.463,00	4.463,00	137,00

CODIGO	PRESUPUESTO	GIRADO	COMPROMETIDO	TOTAL	SALDO
	<u>1.041.597,00</u>	<u>933.437,77</u>	<u>89.032,96</u>	<u>1.022.470,73</u>	<u>19.126,27</u>
	<u>174</u>	<u>737.318,00</u>	<u>696.312,95</u>	<u>728.940,10</u>	<u>8.377,90</u>
01	619.670,00	605.993,40	1.625,00	607.618,40	8.051,60
02	74.000,00	48.099,20	25.900,80	74.000,00	
03	26.248,00	24.565,00	1.646,80	26.211,80	36,20
05	21.400,00	17.655,35	3.454,55	21.109,90	290,10
175	<u>107.273,00</u>	<u>95.072,11</u>	<u>11.980,64</u>	<u>107.052,75</u>	<u>720,25</u>
23	37.007,00	37.006,80	0,20	37.007,00	
24	1.350,00	681,21	668,79	1.350,00	
25	4.844,00	3.451,45	1.392,55	4.844,00	
26	35.500,00	35.401,85		35.401,85	98,15
27	500,00	398,00	102,00	500,00	
28	5.850,00	4.900,65	550,00	5.450,65	399,35
29	7.703,00	1.863,20	5.813,20	7.676,40	26,60
30	5.685,00	2.379,15	3.300,00	5.679,15	5,85
36	50,00	50,00		50,00	
40	9.284,00	8.939,80	153,90	9.093,70	190,30
176	<u>107.116,00</u>	<u>72.982,71</u>	<u>27.054,99</u>	<u>100.037,70</u>	<u>7.078,30</u>
41	37.654,00	25.573,70	11.764,71	37.338,41	315,59
42	190,00	60,00	94,00	154,00	36,00
43	1.836,00	1.204,30	426,80	1.631,10	204,90
44	18.231,00	12.116,85	4.922,15	17.039,00	1.192,00
45	13.330,00	10.968,60	1.915,48	12.884,08	445,92
46	19.800,00	14.191,60	2.991,90	17.183,50	2.616,50
48	5.665,00	4.654,72		4.654,72	1.010,28
49	3.525,00	1.225,98	1.986,00	3.211,98	313,02
52	180,00	40,00	56,50	96,50	83,50
54	440,00				440,00
59	300,00	249,57		249,57	50,43
63	100,00				100,00
64	200,00	171,82		171,82	28,18
65	665,00	499,30	87,45	586,75	78,25
66	3.000,00	75,00	2.810,00	2.885,00	115,00
70	2.000,00	1.951,27		1.951,27	48,73
177	<u>89.390,00</u>	<u>69.070,00</u>	<u>17.370,18</u>	<u>86.440,18</u>	<u>2.949,82</u>
74	400,00	360,00		360,00	40,00
75	9.867,00	3.741,65	5.570,18	9.311,83	555,17
76	19.800,00	6.000,00	11.800,00	17.800,00	2.000,00
78	4.100,00	4.055,00		4.055,00	45,00
80	1.400,00	1.373,23		1.373,23	26,77
81	53.823,00	53.540,10		53.540,10	282,90
	<u>1.709.293,00</u>	<u>1.502.406,54</u>	<u>180.768,60</u>	<u>1.683.175,14</u>	<u>26.117,86</u>
180	<u>1.158.464,00</u>	<u>1.116.377,10</u>	<u>30.212,60</u>	<u>1.146.589,70</u>	<u>11.874,30</u>
01	826.726,00	817.977,40		817.977,40	8.748,60
02	78.361,00	48.148,40	30.212,60	78.361,00	
05	253.377,00	250.251,30		250.251,30	3.125,70
181	<u>195.411,00</u>	<u>171.393,08</u>	<u>22.105,57</u>	<u>193.498,65</u>	<u>1.912,35</u>
23	39.192,00	38.492,00	700,00	39.192,00	
24	1.850,00	778,93	1.071,07	1.850,00	
25	937,00	471,40	465,60	937,00	
26	57.760,00	57.736,50		57.736,50	23,50
27	500,00	500,00		500,00	
28	25.820,00	20.432,65	4.969,50	25.402,15	417,85
29	31.136,00	24.485,85	6.650,15	31.136,00	
30	19.901,00	11.821,53	6.849,25	18.670,80	1.230,20
36	350,00	136,45		136,45	213,55
40	17.965,00	16.537,75	1.400,00	17.937,75	27,25
182	<u>299.783,00</u>	<u>164.521,36</u>	<u>123.858,03</u>	<u>288.379,39</u>	<u>11.403,61</u>
41	133.433,00	42.874,80	90.309,07	133.183,87	249,13
42	922,00	730,95	124,00	854,95	67,05
43	5.406,00	4.635,75	220,75	4.856,50	549,50
44	7.887,00	7.528,95		7.528,95	358,05
45	55.592,00	31.498,85	22.109,76	53.608,61	1.983,39
46	73.300,00	60.503,25	6.464,70	66.967,95	6.332,05
47	100,00	94,25		94,25	5,75
48	2.975,00	2.608,05		2.608,05	366,95

CODIGO	PRESUPUESTO	GIRADO	COMPROMETIDO	TOTAL	SALDO	
49	Vestuario	3.015,00	745,50	1.796,00	2.541,50	473,50
52	Instrumental médico y de laboratorio	400,00		319,75	80,25	
55	Municiones	100,00	55,75		44,25	
63	Útiles y materiales fotográficos	753,00	292,40	251,60	544,00	211,00
65	Útiles y materiales de limpieza	1.358,00	1.067,14	197,80	1.264,94	93,06
70	Otros materiales y repuestos	14.540,00	11.885,72	2.064,60	13.950,32	589,68
183	Maquinaria, equipo y semovientes	6.035,00	915,00	4.592,40	5.507,40	527,60
75	Equipo de ingeniería	10,00				10,00
77	Armas	375,00		370,00		5,00
79	Maquinaria agrícola	5.650,00	915,00	4.222,40	3.137,40	512,60
184	Auxilios personales y transferencias	49.600,00	49.200,00		49.200,00	400,00
93	Becas para estudios en el país	49.600,00	49.200,00		49.200,00	400,00
	Ganadería	1.898.464,00	1.646.948,17	164.103,92	1.811.052,09	47.411,91
186	Servicios personales	1.159.729,00	1.136.576,90	13.276,45	1.149.853,35	9.875,65
01	Sueldos para cargos fijos	932.295,00	924.492,25		924.492,25	7.802,75
02	Sobresueldos	42.900,00	30.083,55	12.816,45	42.900,00	
03	Servicios especiales	2.800,00	2.285,00	460,00	2.745,00	55,00
05	Jornales	181.734,00	179.716,10		179.716,10	2.017,90
187	Servicios generales	172.165,00	144.903,85	23.264,80	168.428,65	3.736,35
23	Alquileres	28.956,00	28.956,00		28.956,00	
24	Comunicaciones	1.847,00	1.076,95	770,05	1.847,00	
25	Energía eléctrica	13.536,00	9.832,45	3.703,55	13.536,00	
26	Gastos de viaje	42.021,00	42.008,25		42.008,25	12,75
27	Información	464,00	342,50	57,50	400,00	64,00
28	Reparaciones y mantenimiento	35.072,00	27.747,45	3.786,30	31.533,75	3.538,25
29	Seguros	28.160,00	19.948,25	8.206,65	28.154,90	5,10
30	Transportes	16.476,00	9.424,05	7.000,75	16.424,80	51,20
36	Servicios fotográficos	100,00	65,75		65,75	34,25
40	Otros servicios generales	3.533,00	3.502,20		3.502,20	30,80
188	Materiales y repuestos	437.270,00	310.719,42	100.482,67	411.202,09	26.067,91
41	Combustibles y lubricantes	134.205,00	93.406,95	40.495,78	133.902,73	302,27
43	Instrumentos y herramientas	1.818,00	1.629,95	130,50	1.760,45	57,55
44	Materiales de construcción	26.208,00	9.134,90	12.424,60	21.559,50	4.648,50
45	Medicinas y productos químicos	77.695,00	44.310,54	27.603,42	71.913,96	5.781,04
46	Repuestos para equipo de construcción, transporte y agrícola	53.190,00	48.748,75	4.593,25	53.342,00	(-) 152,00
47	Repuestos para equipo de oficina	630,00	607,00		607,00	23,00
48	Útiles y materiales de oficina	2.950,00	2.464,97	182,50	2.647,47	302,53
49	Vestuario	8.030,00	3.868,70	3.085,00	6.953,70	1.076,30
52	Instrumental médico y de laboratorio	27.320,00	17.414,14	1.761,12	19.175,26	8.144,74
54	Material médico y de laboratorio	2.500,00	2.452,60		2.452,60	47,40
57	Productos alimenticios	73.000,00	61.021,40	8.327,00	69.548,40	3.451,60
59	Repuestos para equipo médico y de laboratorio	371,00	315,37		315,37	55,63
63	Útiles y materiales fotográficos	100,00	90,50		90,50	9,50
64	Útiles y materiales de imprenta	450,00	113,40	150,00	263,40	186,60
65	Útiles y materiales de limpieza	3.034,00	2.926,31		2.926,31	107,69
70	Otros materiales y repuestos	25.769,00	22.213,94	1.529,50	23.743,44	2.025,56
190	Maquinaria, equipo y semovientes	78.300,00	43.842,00	26.820,00	70.662,00	7.638,00
76	Equipo de transporte	65.000,00	41.342,00	20.100,00	61.442,00	3.558,00
78	Equipo y mobiliario de oficina	1.300,00		1.220,00	1.220,00	80,00
81	Semovientes y otros semovientes	12.000,00	2.500,00	5.500,00	8.000,00	4.000,00
191	Auxilios personales y transferencias	11.000,00	10.906,00		10.906,00	94,00
94	Becas para estudios en el exterior	11.000,00	10.906,00		10.906,00	94,00
	Extensión Agrícola	2.160.189,00	1.993.611,08	144.693,05	2.138.304,13	21.884,87
192	Servicios personales	1.626.853,00	1.564.776,90	51.448,10	1.616.225,00	10.628,00
01	Sueldos para cargos fijos	1.424.098,00	1.412.858,35	992,75	1.413.851,10	10.246,90
02	Sobresueldos	137.755,00	87.326,50	50.278,50	137.605,00	150,00
05	Jornales	65.000,00	64.592,05	176,85	64.768,90	231,10
193	Servicios generales	242.737,00	223.797,30	15.260,11	239.037,41	3.699,59
23	Alquileres	100.440,00	94.886,95	3.560,15	98.447,10	1.992,90
24	Comunicaciones	5.385,00	3.662,35	1.484,20	5.146,55	238,45
25	Energía eléctrica	8.049,00	5.930,73	1.994,25	7.925,00	124,00
26	Gastos de viaje	44.000,00	43.518,55		43.518,55	481,45

CODIGO		PRESUPUESTO	GIRADO	COMPROMETIDO	TOTAL	SALDO
27	Información	1.300,00	910,00	341,66	1.251,66	48,34
28	Reparaciones y mantenimiento	28.700,00	26.561,70	1.615,85	28.177,55	522,45
29	Seguros	37.058,00	32.479,35	4.349,60	36.828,95	229,05
30	Transportes	9.275,00	7.331,10	1.914,40	9.245,50	29,50
36	Servicios fotográficos	150,00	119,00		119,00	31,00
40	Otros servicios generales	8.400,00	8.397,55		8.397,55	2,45
194	Materiales y repuestos	282.679,00	201.343,88	74.256,84	275.600,42	7.078,58
41	Combustibles y lubricantes	177.480,00	110.425,03	66.857,73	177.282,76	197,24
42	Impresos	900,00	451,75		451,75	448,25
43	Instrumentos y herramientas	7.800,00	6.842,35	979,30	7.421,65	378,35
44	Materiales de construcción	9.650,00	8.875,75	735,10	9.610,85	39,15
45	Medicinas y productos químicos	10.900,00	10.726,75	14,00	10.740,75	159,25
46	Repuestos para equipo de construcción, transporte y agrícola	44.975,00	37.652,90	3.476,00	41.128,90	3.846,10
48	Útiles y materiales de oficina	10.400,00	8.146,25	952,36	9.098,61	1.301,39
49	Vestuario	1.915,00	1.219,50	444,00	1.663,50	251,50
57	Productos alimenticios	1.699,00	1.637,50		1.637,50	61,50
62	Utensilios de cocina	1.700,00	1.545,30	14,00	1.559,30	140,70
63	Útiles y materiales fotográficos	2.500,00	1.549,60	860,00	2.409,60	90,40
65	Útiles y materiales de limpieza	2.560,00	2.356,40	193,05	2.549,45	10,55
70	Otros materiales y repuestos	10.200,00	9.914,80	131,00	10.045,80	154,20
195	Maquinaria, equipo y semovientes	7.200,00	3.623,00	3.728,30	7.421,30	478,70
78	Equipo y mobiliario de oficina	5.500,00	2.658,00	2.973,30	5.231,30	268,70
79	Equipo agrícola	2.400,00	1.035,00	1.155,00	2.190,00	210,00
	Pasca y Vida Silvestre	203.933,00	187.032,14	14.418,75	201.450,89	2.482,11
198	Servicios personales	134.242,00	133.538,00	300,00	133.838,00	404,00
01	Sueldos para cargos fijos	93.144,00	92.944,00		92.944,00	200,00
02	Sobresueldos	3.600,00	3.300,00	300,00	3.600,00	
05	Jornales	37.498,00	37.294,00		37.294,00	204,00
199	Servicios generales	16.565,00	14.314,75	1.905,20	16.219,95	345,05
23	Alquileres	2.943,00	2.943,00		2.943,00	
24	Comunicaciones	710,00	48,95	661,05	710,00	
25	Energía eléctrica	52,00		52,00	52,00	
26	Gastos de viaje	8.400,00	8.319,00		8.319,00	81,00
27	Información	30,00				30,00
28	Reparaciones y mantenimiento	250,00	128,50		128,50	121,50
29	Seguros	640,00	315,75	305,05	620,80	19,20
30	Transportes	3.500,00	2.559,55	887,10	3.446,65	53,35
40	Otros servicios generales	40,00				40,00
200	Materiales y repuestos	36.001,00	24.179,39	10.282,85	34.462,24	1.538,76
41	Combustibles y lubricantes	2.500,00	2.283,35	149,30	2.432,65	67,35
43	Instrumentos y herramientas	560,00	188,30	216,15	404,45	155,55
44	Materiales de construcción	10.666,00	1.437,65	8.338,50	9.796,15	869,85
45	Medicinas y productos químicos	463,00	133,35	156,40	289,75	173,25
46	Repuestos para equipo de construcción, transporte y agrícola	4.000,00	3.973,95		3.973,95	26,05
48	Útiles y materiales de oficina	582,00	565,00		565,00	17,00
49	Vestuario	775,00	655,81		655,81	119,19
57	Productos alimenticios	15.000,00	13.564,50	1.422,50	14.987,00	13,00
65	Útiles y materiales de limpieza	1.055,00	994,58		994,58	60,42
70	Otros materiales y repuestos	400,00	362,90		362,90	37,10
201	Maquinaria, equipo y semovientes	17.125,00	15.000,00	1.930,70	16.930,70	194,30
75	Equipo de ingeniería	25,00				25,00
76	Equipo de transporte	15.000,00	15.000,00		15.000,00	
78	Equipo y mobiliario de oficina	1.600,00		1.455,70	1.455,70	144,30
79	Maquinaria estacionaria y equipo para talleres	500,00		475,00	475,00	25,00
	MINISTERIO DE INDUSTRIAS	1.195.300,00	1.010.775,42	63.198,76	1.073.974,18	121.325,82
	Administración Central	358.555,00	302.330,43	21.555,68	323.886,11	34.668,89
204	Servicios personales	247.829,00	231.315,75	9.942,85	237.258,60	10.570,40
01	Sueldos para cargos fijos	173.635,00	168.891,15		168.891,15	4.743,85
02	Sobresueldos	5.000,00	4.556,60	442,85	4.999,45	0,55
04	Gastos de representación	6.000,00	5.250,00		5.250,00	750,00

CODIGO		PRESUPUESTO	GIRADO	COMPROMETIDO	TOTAL	SALDO
05	Jornales	4.394,00	4.218,00		4.218,00	176,00
06	Dietas	58.800,00	48.400,00	5.500,00	53.900,00	4.900,00
205	<u>Servicios generales</u>	<u>75.696,00</u>	<u>47.962,14</u>	<u>8.615,01</u>	<u>56.577,15</u>	<u>19.118,85</u>
23	Alquileres	25.480,00	22.450,00	2.225,00	24.675,00	805,00
24	Comunicaciones	2.560,00	2.125,99	434,01	2.560,00	
25	Energía eléctrica	2.332,00	1.894,50	242,50	2.137,00	195,00
26	Gastos de viaje	11.928,00	6.826,00	57,00	6.883,00	5.045,00
27	Información	16.575,00	6.627,00	4.035,90	10.662,90	5.912,50
28	Reparaciones y mantenimiento	5.850,00	5.264,00	515,00	5.779,00	71,00
29	Seguros	909,00	803,55	100,00	903,55	5,45
30	Transportes	7.047,00	1.908,90	985,00	2.493,90	4.553,10
36	Servicios fotográficos	200,00	70,00		70,00	130,00
40	Otros servicios generales	2.815,00	392,20	21,00	413,20	2.401,80
206	<u>Materiales y repuestos</u>	<u>24.425,00</u>	<u>18.230,24</u>	<u>874,97</u>	<u>19.105,21</u>	<u>5.319,79</u>
41	Combustibles y lubricantes	9.423,00	6.742,35	90,15	6.832,50	2.590,50
42	Impresos	2.271,00	1.305,75	81,00	1.386,75	884,25
43	Instrumentos y herramientas	200,00	156,25		156,25	43,75
44	Materiales de construcción	1.445,00	1.195,85		1.195,85	249,15
45	Medicinas y productos químicos	100,00	41,00		41,00	59,00
46	Repuestos para equipo de construcción y trans- portes	2.580,00	2.247,15	331,90	2.578,65	1,35
47	Repuestos para equipo de oficina	558,00	53,47		53,47	504,53
48	Útiles y materiales de oficina	3.540,00	3.121,08	372,32	3.493,40	46,60
49	Vestuario	400,00	324,64		324,64	75,36
64	Útiles y materiales de imprenta	1.983,00	1.420,00		1.420,00	563,00
65	Útiles y materiales de limpieza	775,00	658,00		658,00	116,95
70	Otros materiales y repuestos	1.150,00	964,65		964,65	185,35
207	<u>Maquinaria, equipo y semovientes</u>	<u>10.605,00</u>	<u>4.822,30</u>	<u>6.122,85</u>	<u>10.945,15</u>	<u>(-) 340,15</u>
78	Equipo y mobiliario de oficina	10.605,00	4.822,30	6.122,85	10.945,15	(-) 340,15
	<u>Fomento Industrial</u>	<u>448.212,00</u>	<u>398.835,53</u>	<u>22.693,62</u>	<u>421.529,15</u>	<u>26.682,85</u>
210	<u>Servicios personales</u>	<u>340.178,00</u>	<u>331.181,30</u>	<u>434,30</u>	<u>331.615,60</u>	<u>8.562,40</u>
01	Sueldos para cargos fijos	337.478,00	329.140,60		329.140,60	8.337,40
02	Sobresueldos	2.700,00	2.040,70	434,30	2.475,00	225,00
211	<u>Servicios generales</u>	<u>73.537,00</u>	<u>56.292,58</u>	<u>7.642,47</u>	<u>63.935,05</u>	<u>9.601,95</u>
23	Alquileres	33.600,00	30.800,00	2.800,00	33.600,00	
24	Comunicaciones	780,00	319,23	460,77	780,00	
25	Energía eléctrica	2.374,00	1.769,15	403,85	2.173,00	201,00
26	Gastos de viaje	19.883,00	15.402,50	65,00	15.467,50	4.415,50
27	Información	9.200,00	2.663,00	3.337,00	6.000,00	3.200,00
28	Reparaciones y mantenimiento	1.420,00	1.211,00	50,00	1.261,00	159,00
29	Seguros	2.972,00	2.870,55	100,00	2.970,55	1,45
30	Transportes	2.382,00	554,40	225,85	780,25	1.601,75
35	Servicios aduanales	700,00	516,55	170,00	686,55	13,45
40	Otros servicios generales	226,00	186,20	30,00	216,20	9,80
212	<u>Materiales y repuestos</u>	<u>21.212,00</u>	<u>9.013,30</u>	<u>3.948,25</u>	<u>12.961,55</u>	<u>8.250,45</u>
41	Combustibles y lubricantes	3.016,00	1.951,40	21,00	1.972,40	1.043,60
42	Impresos	2.234,00	1.056,60		1.056,60	1.177,40
44	Materiales de construcción	200,00	198,30		198,30	1,70
45	Medicinas y productos químicos	2.000,00	751,20	1.034,41	1.785,61	214,39
47	Repuestos para equipo de oficina	435,00	298,35		298,35	136,65
48	Útiles y materiales de oficina	2.619,00	1.760,08	280,00	2.040,08	578,92
49	Vestuario	200,00		180,00	180,00	20,00
52	Instrumental médico y de laboratorio	5.000,00		1.636,75	1.636,75	3.363,25
59	Repuestos para equipo médico y de laboratorio	1.000,00	154,15	734,69	888,84	111,16
64	Útiles y materiales de imprenta	2.608,00	1.441,94		1.441,94	1.166,06
65	Útiles y materiales de limpieza	500,00	407,38		407,38	92,62
70	Otros materiales y repuestos	1.400,00	993,90	61,40	1.055,30	344,70
213	<u>Maquinaria, equipo y semovientes</u>	<u>13.285,00</u>	<u>2.348,35</u>	<u>10.668,60</u>	<u>13.016,95</u>	<u>268,05</u>
75	Equipo médico y de laboratorio	10.000,00	124,55	9.201,60	9.326,15	673,85
78	Equipo y mobiliario de oficina	3.285,00	2.223,80	1.467,00	3.690,80	(-) 405,80
	<u>Geología, Minas y Petróleo</u>	<u>388.533,00</u>	<u>309.609,46</u>	<u>18.949,46</u>	<u>328.558,92</u>	<u>59.974,08</u>
216	<u>Servicios personales</u>	<u>263.876,00</u>	<u>251.984,55</u>		<u>251.984,55</u>	<u>11.891,45</u>
01	Sueldos para cargos fijos	251.882,00	247.766,55		247.766,55	4.115,45

CODIGO		PRESUPUESTO	GIRADO	COMPROMETIDO	TOTAL	SALDO
02	Sobresueldos	2.200,00				2.200,00
03	Servicios especiales	5.400,00				5.400,00
05	Jornales	4.394,00	4.218,00		4.218,00	176,00
217	Servicios generales	44.147,00	19.116,10	4.112,05	23.228,15	20.918,85
23	Alquileres	8.800,00	7.700,00	700,00	8.400,00	400,00
25	Energía eléctrica	280,00	230,00	46,00	276,00	4,00
26	Gastos de viaje	20.088,00	4.631,00	1.232,00	5.863,00	14.225,00
27	Información	1.000,00				1.000,00
28	Reparaciones y mantenimiento	7.201,00	3.837,00	800,90	4.637,90	2.563,10
29	Seguros	2.133,00	1.941,25	120,00	2.061,25	71,75
30	Transportes	3.185,00	256,45	940,15	1.196,60	1.988,40
36	Otros servicios generales	1.460,00	520,40	273,00	793,40	666,60
218	Materiales y repuestos	57.410,00	21.311,31	7.444,63	28.755,94	28.658,06
41	Combustibles y lubricantes	23.670,00	11.785,25	279,45	12.064,70	11.605,30
42	Impresos	1.000,00	596,24	131,95	728,19	271,81
43	Instrumentos y herramientas	4.000,00	1.226,15	66,50	1.292,65	2.707,35
45	Medicinas y productos químicos	5.500,00	549,70		549,70	4.950,30
46	Repuestos para equipo de construcción y trans- portes	5.000,00	2.243,80	2.433,20	4.677,00	323,00
47	Repuestos para equipo de oficina	800,00	2,00		2,00	798,00
48	Útiles y materiales de oficina	4.000,00	2.644,90	45,00	2.689,90	1.310,10
49	Vestuario	1.000,00	224,00	219,00	443,00	557,00
52	Instrumental médico y de laboratorio	5.250,00	355,40	2.498,98	2.854,38	2.395,62
54	Material médico y de laboratorio	2.000,00	12,75	436,60	449,35	1.550,65
63	Útiles y materiales fotográficos	2.000,00	510,35	982,60	1.492,95	507,05
64	Útiles y materiales de imprenta	1.790,00	279,00	72,60	351,60	1.438,40
65	Útiles y materiales de limpieza	500,00	402,07		402,07	97,93
70	Otros materiales y repuestos	900,00	479,70	278,75	758,45	141,55
219	Maquinaria, equipo y semovientes	23.100,00	17.197,50	7.392,78	24.590,28	(-) 1.490,28
74	Equipo médico y de laboratorio	2.500,00		2.876,33	2.876,33	(-) 376,33
75	Equipo de ingeniería	4.000,00	2.347,50	1.674,45	4.021,95	(-) 21,95
76	Equipo de transporte	15.000,00	14.850,00		14.850,00	150,00
78	Equipo y mobiliario de oficina	1.600,00		2.842,00	2.842,00	(-) 1.242,00
	MINISTERIO DE TRANSPORTES	22.493.140,00	21.201.837,58	830.566,35	22.032.403,93	460.736,07
	Administración Central	1.635.289,00	1.401.933,99	158.126,78	1.560.060,77	75.228,23
222	Servicios personales	1.186.387,00	1.153.761,15	18.713,00	1.172.474,15	13.912,85
01	Sueldos para cargos fijos	767.845,00	760.443,60		760.443,60	7.401,40
02	Sobresueldos	16.000,00	10.500,45	5.499,55	16.000,00	
03	Servicios especiales	90.000,00	70.775,10	13.213,45	83.988,55	6.011,45
04	Gastos de representación	6.000,00	5.500,00		5.500,00	500,00
05	Jornales	306.542,00	306.542,00		306.542,00	
223	Servicios generales	238.384,00	108.949,80	126.228,08	235.177,88	3.206,12
24	Comunicaciones	900,00	899,85	0,15	900,00	
25	Energía eléctrica	52.130,00	2.123,65	50.006,35	52.130,00	
26	Gastos de viaje	35.400,00	20.241,50	14.601,50	34.843,00	557,00
27	Información	61.000,00	21.673,75	39.326,25	61.000,00	
28	Reparaciones y mantenimiento	5.948,00	5.434,25	110,00	5.544,25	403,75
29	Seguros	53.206,00	53.206,00		53.206,00	
30	Transportes	11.400,00	3.940,80	5.443,83	9.384,63	2.015,37
36	Servicios fotográficos	18.400,00	1.430,00	16.740,00	18.170,00	230,00
224	Materiales y repuestos	184.518,00	124.447,56	4.278,90	128.726,46	55.791,54
41	Combustibles y lubricantes	45.086,00	694,85		694,85	44.391,15
42	Impresos	6.480,00	5.084,50	1.301,00	6.385,50	94,50
43	Instrumentos y herramientas	3.000,00	997,10		997,10	2.002,90
45	Medicinas y productos químicos	620,00	158,30		158,30	461,70
46	Repuestos para equipo de construcción y trans- porte	7.500,00	6.807,29	195,60	7.002,89	497,11
47	Repuestos para equipo de oficina	100,00				100,00
48	Útiles y materiales de oficina	20.660,00	18.975,73	137,50	19.113,23	1.546,77
49	Vestuario	77.855,00	76.927,92		76.927,92	927,08
55	Munición	250,00				250,00
63	Útiles y materiales fotográficos	300,00	211,00		211,00	89,00
64	Útiles y materiales de imprenta	4.700,00	3.892,70		3.892,70	807,30
65	Útiles y materiales de limpieza	8.667,00	4.383,62	2.644,80	7.028,42	1.638,58
70	Otros materiales y repuestos	9.300,00	6.314,55		6.314,55	2.985,45
225	Maquinaria, equipo y semovientes	26.000,00	14.775,48	8.906,80	23.682,28	2.317,72

CODIGO		PRESUPUESTO	GIRADO	COMPROMETIDO	TOTAL	SALDO
76	Equipo de transporte	400,00	395,00		395,00	5,00
77	Armas	3.600,00	3.411,98		3.411,98	188,02
78	Equipo y mobiliario de oficina	22.000,00	10.968,50	8.906,80	19.875,30	2.124,70
	<u>Dirección General de Vialidad</u>	<u>11.755.250,35</u>	<u>11.341.588,74</u>	<u>244.183,39</u>	<u>11.585.772,13</u>	<u>169.478,22</u>
228	<u>Servicios personales</u>	<u>9.117.258,35</u>	<u>9.048.275,08</u>	<u>2.502,37</u>	<u>9.050.777,45</u>	<u>66.480,90</u>
01	Sueldos para cargos fijos	3.013.764,00	2.949.293,80	198,35	2.949.492,15	64.271,85
02	Sobresueldos	275.099,00	274.688,65	410,35	275.099,00	
03	Servicios especiales	2.716.498,00	2.712.806,95	1.482,00	2.714.288,95	2.209,05
05	Jornales	3.111.897,35	3.111.485,68	411,67	3.111.897,35	
229	<u>Servicios generales</u>	<u>1.724.000,00</u>	<u>1.559.060,70</u>	<u>134.876,01</u>	<u>1.693.936,71</u>	<u>30.063,29</u>
23	Alquileres	145.000,00	128.114,46	9.753,00	137.867,46	7.132,54
24	Comunicaciones	10.000,00	8.826,17	708,33	9.534,50	465,50
25	Energía eléctrica	70.000,00	68.430,65	513,75	68.944,40	1.055,60
26	Gastos de viaje	400.000,00	389.920,95		389.920,95	10.079,05
27	Información	30.000,00	5.824,00	22.492,00	28.316,00	1.684,00
28	Reparaciones y mantenimiento	40.000,00	32.019,75	2.644,80	34.664,55	5.335,45
29	Seguros	700.000,00	686.000,00	14.000,00	700.000,00	
30	Transportes	300.000,00	217.365,72	80.389,11	297.754,83	2.245,17
35	Servicios aduanales	9.000,00	6.266,08	772,52	7.038,60	1.961,40
40	Otros servicios generales	20.000,00	16.292,92	3.602,50	19.895,42	104,58
230	<u>Materiales y repuestos</u>	<u>667.600,00</u>	<u>492.583,16</u>	<u>102.082,81</u>	<u>594.665,97</u>	<u>72.934,03</u>
42	Impresos	10.000,00	7.707,20	2.285,00	9.992,20	7,80
43	Instrumentos y herramientas	70.000,00	62.731,64	1.632,00	64.363,64	5.636,36
44	Materiales de construcción	262.200,00	142.950,32	93.166,94	236.117,26	26.082,74
45	Medicinas y productos químicos	10.000,00	6.747,25	2.244,42	8.991,67	1.008,33
47	Repuestos para equipo de oficina	2.000,00	798,25		798,25	1.201,75
48	Útiles y materiales de oficina	95.000,00	80.860,90	897,70	81.758,60	13.241,40
49	Vestuario	12.000,00	2.720,80	1.368,00	4.088,80	7.911,20
63	Útiles y materiales fotográficos	10.000,00	9.905,55		9.905,55	94,45
66	Útiles y materiales para señales de tránsito	136.400,00	123.196,80		123.196,80	13.203,20
70	Otros materiales y repuestos	60.000,00	54.964,45	488,75	55.453,20	4.546,80
231	<u>Construcción de obras</u>	<u>30.000,00</u>	<u>25.277,80</u>	<u>4.722,20</u>	<u>30.000,00</u>	
83	Derechos de vía	30.000,00	25.277,80	4.722,20	30.000,00	
232	<u>Para cubrir obligaciones jurídicas a cargo del Ministerio de Transportes originadas en la aplicación del Código de Trabajo y la Ley Nº 3155 del 5 de agosto de 1963</u>	<u>216.392,00</u>	<u>216.392,00</u>		<u>216.392,00</u>	
	<u>Dirección General de Obras Portuarias</u>	<u>704.282,00</u>	<u>573.001,49</u>	<u>64.718,80</u>	<u>637.720,29</u>	<u>66.561,71</u>
234	<u>Servicios personales</u>	<u>398.026,00</u>	<u>390.580,25</u>	<u>3.249,40</u>	<u>393.829,65</u>	<u>4.196,35</u>
01	Sueldos para cargos fijos	134.182,00	130.319,65		130.319,65	3.862,35
02	Sobresueldos	2.000,00		1.666,00	1.666,00	334,00
03	Servicios especiales	30.750,00	29.166,60	1.583,40	30.750,00	
05	Jornales	231.094,00	231.094,00		231.094,00	
235	<u>Servicios generales</u>	<u>36.796,00</u>	<u>27.345,30</u>	<u>2.296,25</u>	<u>29.641,55</u>	<u>7.154,45</u>
24	Comunicaciones	1.000,00	286,15	713,85	1.000,00	
25	Energía eléctrica	221,00	189,85	31,15	221,00	
26	Gastos de viaje	20.000,00	15.168,90		15.168,90	4.831,10
29	Seguros	3.575,00	3.575,00		3.575,00	
30	Transportes	12.000,00	8.125,40	1.551,25	9.676,65	2.323,35
236	<u>Materiales y repuestos</u>	<u>61.860,00</u>	<u>58.757,71</u>	<u>792,77</u>	<u>59.550,48</u>	<u>2.309,52</u>
44	Materiales de construcción	58.550,00	57.077,45	337,90	57.415,35	1.134,65
45	Medicinas y productos químicos	200,00			200,00	
48	Útiles y materiales de oficina	3.110,00	1.680,26	454,87	2.135,13	974,87
237	<u>Maquinaria, equipo y semovientes</u>	<u>118.600,00</u>	<u>13.787,43</u>	<u>51.911,18</u>	<u>65.698,61</u>	<u>52.901,39</u>
75	Equipo de ingeniería	20.000,00	3.278,78	15.670,93	18.949,71	1.050,29
79	Maquinaria estacionaria y equipo para taller	16.000,00	10.508,65	2.640,25	13.148,90	2.851,10
76	Equipo de transporte	18.000,00		18.000,00	18.000,00	
77	Equipo para telecomunicaciones	15.600,00		15.600,00	15.600,00	
79	Maquinaria estacionaria y equipo para taller	49.000,00				49.000,00
238	<u>Para cubrir parte de los gastos que demanda el estudio de los puertos y ferrocarriles ..</u>	<u>89.000,00</u>	<u>82.530,80</u>	<u>6.469,20</u>	<u>89.000,00</u>	

CODIGO	PRESUPUESTO	GIRADO	COMPROMETIDO	TOTAL	SALDO
<u>Dirección General de Aviación Civil</u>	<u>1.123.491,00</u>	<u>1.076.114,13</u>	<u>28.324,51</u>	<u>1.104.438,64</u>	<u>19.052,36</u>
239 <u>Servicios personales</u>	<u>580.558,00</u>	<u>577.755,45</u>	<u>971,70</u>	<u>578.727,15</u>	<u>1.830,85</u>
01 Sueldos para cargos fijos	413.018,00	411.574,65		411.574,65	1.443,35
05 Jornales	167.540,00	166.180,80	971,70	167.152,50	387,50
239 <u>Servicios generales</u>	<u>476.207,00</u>	<u>454.378,04</u>	<u>12.977,76</u>	<u>467.355,80</u>	<u>8.851,20</u>
23 Alquileres	300,00	300,00		300,00	
24 Comunicaciones	8.307,00	5.816,49	2.490,51	8.307,00	
25 Energía eléctrica	11.000,00	6.379,75	4.620,25	11.000,00	
26 Gastos de viaje	50.000,00	48.404,50	399,00	48.803,50	1.196,50
28 Reparaciones y mantenimiento	400.000,00	387.153,75	5.191,55	392.345,30	7.654,70
40 Otros servicios generales	6.600,00	6.323,55	276,45	6.600,00	
239 <u>Materiales y repuestos</u>	<u>42.786,00</u>	<u>20.040,64</u>	<u>14.375,05</u>	<u>34.415,69</u>	<u>8.370,31</u>
41 Combustibles y lubricantes	15.000,00	55,75	13.998,30	14.054,05	945,95
42 Impresos	216,00	102,90	30,00	132,90	83,10
43 Instrumentos y herramientas	450,00	137,00		137,00	313,00
44 Materiales de construcción	11.000,00	9.581,60	332,45	9.914,05	1.085,95
46 Repuestos para equipo de construcción y transp orte	5.000,00	4.358,30		4.358,30	641,70
48 Útiles y materiales de oficina	2.000,00	1.691,00	14,30	1.705,30	294,70
49 Vestuario	120,00				120,00
59 Repuestos para equipo de telecomunicaciones ..	3.000,00	2.200,85		2.200,85	799,15
65 Útiles y materiales de limpieza	2.400,00	1.164,59		1.164,59	1.235,41
70 Otros materiales y repuestos	3.600,00	748,65		748,65	2.851,35
71 <u>Contribución de Costa Rica para la representa ción de Centro América ante el Consejo de - OACI</u>	<u>23.940,00</u>	<u>23.940,00</u>		<u>23.940,00</u>	
<u>Dirección de Construcciones</u>	<u>3.417.586,00</u>	<u>3.336.089,06</u>	<u>59.421,59</u>	<u>3.395.510,65</u>	<u>22.075,35</u>
240 <u>Servicios personales</u>	<u>3.244.248,00</u>	<u>3.216.041,11</u>	<u>18.703,54</u>	<u>3.234.744,65</u>	<u>9.503,35</u>
01 Sueldos para cargos fijos	221.056,00	211.552,65		211.552,65	9.503,35
02 Sobresueldos	8.996,00	1.801,70	7.194,30	8.996,00	
05 Jornales	3.014.196,00	3.002.686,76	11.509,24	3.014.196,00	
241 <u>Servicios generales</u>	<u>97.208,00</u>	<u>93.918,95</u>	<u>83,05</u>	<u>94.002,00</u>	<u>3.206,00</u>
24 Comunicaciones	507,00	504,80	2,20	507,00	
25 Energía eléctrica	235,00	154,15	80,85	235,00	
26 Gastos de viaje	5.635,00	5.180,00		5.180,00	455,00
28 Reparaciones y mantenimiento	2.300,00				2.300,00
29 Seguros	9.280,00	9.280,00		9.280,00	
30 Transportes	451,00				451,00
31 <u>Para construir pupitres para escuelas de las zonas rurales</u>	<u>78.800,00</u>	<u>78.800,00</u>		<u>78.800,00</u>	
242 <u>Materiales y repuestos</u>	<u>76.130,00</u>	<u>26.129,00</u>	<u>40.635,00</u>	<u>66.764,00</u>	<u>9.366,00</u>
01 <u>Para adquirir mobiliario para las dependen cias públicas</u>	<u>50.000,00</u>		<u>40.635,00</u>	<u>40.635,00</u>	<u>9.365,00</u>
41 Combustibles y lubricantes	26.130,00	26.129,00		26.129,00	1,00
<u>Dirección General del Tránsito</u>	<u>1.269.970,00</u>	<u>1.122.803,95</u>	<u>81.852,50</u>	<u>1.204.656,45</u>	<u>65.313,55</u>
243 <u>Servicios personales</u>	<u>857.963,00</u>	<u>855.236,25</u>	<u>212,50</u>	<u>855.448,75</u>	<u>2.514,25</u>
01 Sueldos para cargos fijos	857.963,00	855.236,25	212,50	855.448,75	2.514,25
244 <u>Servicios generales</u>	<u>202.480,00</u>	<u>123.863,95</u>	<u>44.870,20</u>	<u>168.734,15</u>	<u>33.745,85</u>
23 Alquileres	92.680,00	59.494,30	33.185,10	92.679,40	0,60
24 Comunicaciones	2.000,00	1.439,75	560,25	2.000,00	
25 Energía eléctrica	2.000,00	1.289,65	710,35	2.000,00	
26 Gastos de viaje	55.000,00	51.874,00	3.000,00	54.874,00	126,00
27 Información	13.500,00	6.483,50	7.016,50	13.500,00	
28 Reparaciones y mantenimiento	5.000,00	3.276,05	398,00	3.674,05	1.325,95
29 Seguros	29.300,00				29.300,00
40 Otros servicios generales	3.000,00	6,70		6,70	2.993,30
245 <u>Materiales y repuestos</u>	<u>209.527,00</u>	<u>143.703,75</u>	<u>36.769,80</u>	<u>180.473,55</u>	<u>29.053,45</u>
41 Combustibles y lubricantes	25.000,00		24.998,00	24.998,00	2,00
45 Medicinas y productos químicos	3.000,00	2.950,40	30,90	2.981,30	18,70
46 Repuestos para equipo de construcción y transp orte	<u>25.000,00</u>	<u>9.229,40</u>	<u>7.750,90</u>	<u>16.980,30</u>	<u>8.019,70</u>

CODIGO		PRESUPUESTO	GIRADO	COMPROMETIDO	TOTAL	SALDO
47	Repuestos para equipo de oficina	2.000,00				2.000,00
48	Utiles y materiales de oficina	5.000,00	1.504,05		1.504,05	3.495,95
49	Vestuario	14.000,00	13.530,00		13.530,00	470,00
56	Placas para vehiculos	103.827,00	103.827,00		103.827,00	
57	Productos alimenticios	5.000,00	850,20	3.000,00	3.850,20	1.149,80
65	Utiles y materiales de limpieza	5.000,00	1.026,15		1.026,15	3.973,85
66	Utiles y materiales para seales de tránsito.	17.000,00	9.794,95		9.794,95	7.205,05
70	Otros materiales y repuestos	4.700,00	991,60	990,00	1.981,60	2.718,40
	Instituto Geográfico Nacional	1.221.814,00	1.193.110,02	16.254,58	1.209.364,60	12.449,40
246	Servicios personales	1.029.350,00	1.025.407,90		1.025.407,90	3.942,10
01	Sueldos para cargos fijos	915.620,00	912.137,90		912.137,90	3.482,10
03	Servicios especiales	3.500,00	3.040,00		3.040,00	460,00
05	Jornales	110.230,00	110.230,00		110.230,00	
247	Servicios generales	140.381,00	130.953,95	9.007,50	139.963,45	417,55
26	Gastos de viaje	100.200,00	91.511,50	8.607,50	100.119,00	81,00
27	Información	400,00		400,00	400,00	
28	Reparaciones y mantenimiento	1.100,00	886,35		886,35	213,65
29	Seguros	37.681,00	37.681,00		37.681,00	
30	Transportes	1.000,00	877,10		877,10	122,90
248	Materiales y repuestos	45.483,00	33.823,87	4.150,08	37.973,95	7.509,05
41	Combustibles y lubricantes	6.000,00	5.468,35	524,00	5.992,35	7,65
42	Impresos	2.000,00	1.030,67	729,00	1.759,67	240,33
43	Instrumentos y herramientas	927,00	399,10	443,70	858,80	88,20
44	Materiales de construcción	2.300,00	1.450,00	619,00	2.065,00	435,00
45	Medicinas y productos quimicos	1.000,00	842,95	62,05	905,00	95,00
46	Repuestos para equipo de construcción y trans- porte	2.000,00	762,00		762,00	1.238,00
47	Repuestos para equipo de oficina	4.495,00	1.840,00	1.008,33	2.848,33	1.646,67
48	Utiles y materiales de oficina	7.561,00	6.224,62	66,00	6.290,62	1.270,38
58	Repuestos para equipo de imprenta	2.000,00	1.177,13		1.177,13	822,87
60	Repuestos para equipo fotografico	1.000,00		405,00	405,00	595,00
63	Utiles y materiales fotograficos	3.900,00	3.124,00		3.124,00	376,00
64	Utiles y materiales de imprenta	5.500,00	4.881,68		4.881,68	618,32
65	Utiles y materiales de limpieza	1.000,00	945,94		945,94	54,06
70	Otros materiales y repuestos	6.000,00	5.681,43	297,00	5.978,43	21,57
249	Maquinaria, equipo y semovientes	6.600,00	2.922,30	3.097,00	6.019,30	580,70
75	Equipo de ingenieria	4.000,00	1.139,90	2.668,00	3.807,90	192,10
78	Equipo y mobiliario de oficina	2.600,00	1.782,40	429,00	2.211,40	388,60
	Dirección General de Arquitectura Escolar ...	1.365.457,65	1.197.196,20	177.684,20	1.374.880,40	30.577,25
252	Servicios personales	572.108,00	553.211,80	12.067,35	565.279,15	6.828,85
01	Sueldos para cargos fijos	511.523,00	504.840,15		504.840,15	6.682,85
02	Sobresueldos	45.528,00	33.314,65	12.067,35	45.382,00	146,00
05	Jornales	15.057,00	15.057,00		15.057,00	
253	Servicios generales	278.108,00	118.620,30	152.494,10	271.114,40	6.993,60
24	Comunicaciones	1.507,00	1.408,05	98,95	1.507,00	
25	Energía eléctrica	699,00	645,00	54,00	699,00	
26	Gastos de viaje	76.755,00	72.063,65	3.389,00	75.452,65	1.302,35
27	Información	2.800,00		2.800,00	2.800,00	
28	Reparaciones y mantenimiento	13.760,00	8.924,05	92,00	9.016,05	4.743,95
29	Seguros	175.000,00	31.357,05	143.642,95	175.000,00	
30	Transportes	6.287,00	4.222,50	1.117,20	5.339,70	947,30
36	Servicios fotograficos	1.300,00		1.300,00	1.300,00	
254	Materiales y repuestos	498.051,00	468.173,45	13.122,75	481.296,20	16.754,80
41	Combustibles y lubricantes	77.054,00	65.530,90	11.520,00	77.050,90	3,10
42	Impresos	1.000,00	221,95	375,00	596,95	403,05
43	Instrumentos y herramientas	5.000,00	3.520,69	55,00	3.575,69	1.424,31
44	Materiales de construcción	344.997,00	337.589,91		337.589,91	7.407,09
45	Medicinas y productos quimicos	3.000,00	1.486,65		1.486,65	1.513,35
46	Repuestos para equipo de construcción y trans- porte	50.000,00	45.876,39	693,35	46.569,74	3.430,26
47	Repuestos para equipo de oficina	1.500,00	854,00		854,00	646,00
48	Utiles y materiales de oficina	15.000,00	12.727,02	479,40	13.206,42	1.793,58
65	Utiles y materiales de limpieza	500,00	365,98		365,98	134,02
255	Maquinaria, equipo y semovientes	15.000,00	15.000,00		15.000,00	

CODIGO		PRESUPUESTO	GIRADO	COMPROMETIDO	TOTAL	SALDO
75	Equipo de ingeniería	15.000,00	15.000,00		15.000,00	
256	Ferrenos para campos de juegos y para edifi-					
83	cios escolares	2.190,65	2.190,65		2.190,65	
MINISTERIO DE EDUCACION PUBLICA		108.946.965,00	108.398.836,13	486.843,95	108.885.680,08	61.284,92
<u>Dirección General</u>		378.238,00	346.369,41	27.860,10	374.229,51	4.028,49
258	<u>Servicios personales</u>	298.830,00	284.991,65	13.770,20	298.721,85	108,15
01	Sueldos para cargos fijos	189.930,00	189.821,85		189.821,85	108,15
02	Sobresueldos	2.500,00	2.419,80	80,20	2.500,00	
06	Dietas	106.400,00	92.750,00	13.650,00	106.400,00	
259	<u>Servicios generales</u>	47.905,00	38.897,15	8.229,35	47.086,50	818,50
23	Alquileres	26.000,00	23.650,00	2.350,00	26.000,00	
24	Comunicaciones	830,00	370,55	459,45	830,00	
25	Energía eléctrica	1.175,00	629,30	545,70	1.175,00	
26	Gastos de viaje	11.000,00	10.002,00	997,50	10.999,50	0,50
27	Información	1.000,00	180,00	820,00	1.000,00	
28	Reparaciones y mantenimiento	5.500,00	2.878,35	2.289,50	5.167,85	332,15
30	Transportes	2.400,00	1.146,95	767,20	1.914,15	485,85
260	<u>Materiales y repuestos</u>	18.443,00	12.223,41	4.011,55	16.234,96	2.208,04
42	Impresos	2.333,00	207,45	495,65	703,10	1.649,90
46	Repuestos para equipo de construcción y trans-					
	portes	500,00	366,85	131,05	497,90	2,10
47	Repuestos para equipo de oficina	840,00	390,36	315,50	705,86	134,14
48	Utiles y materiales de oficina	13.800,00	10.434,82	2.972,32	13.407,14	392,86
65	Utiles y materiales de limpieza	950,00	823,93	97,03	920,96	29,04
261	<u>Maquinaria, equipo y semovientes</u>	13.080,00	10.297,20	1.889,00	12.186,20	893,80
78	Equipo y mobiliario de oficina	13.080,00	10.297,20	1.889,00	12.186,20	893,80
<u>Administración Central</u>		507.651,00	494.445,45	10.113,10	504.558,55	3.092,45
264	<u>Servicios personales</u>	395.071,00	393.153,45	1.820,80	394.976,25	94,75
01	Sueldos para cargos fijos	377.971,00	377.093,80	836,35	377.930,15	40,85
02	Sobresueldos	4.300,00	3.402,55	897,45	4.300,00	
03	Servicios especiales	6.800,00	6.659,10	87,00	6.746,10	53,90
04	Gastos de representación	6.000,00	6.000,00		6.000,00	
265	<u>Servicios generales</u>	73.827,00	68.513,69	3.913,21	72.426,90	1.400,10
23	Alquileres	47.593,00	47.381,00	175,00	47.556,00	37,00
24	Comunicaciones	3.200,00	1.539,74	1.660,26	3.200,00	
25	Energía eléctrica	2.345,00	1.147,05	1.197,95	2.345,00	
26	Gastos de viaje	5.633,00	5.323,50		5.323,50	309,50
27	Información	1.840,00	1.160,00	680,00	1.840,00	
28	Reparaciones y mantenimiento	4.275,00	4.267,80		4.267,80	7,20
29	Seguros	7.841,00	7.156,65	200,00	7.356,65	484,35
30	Transportes	900,00	435,55		435,55	464,45
40	Otros servicios generales	200,00	102,40		102,40	97,60
266	<u>Materiales y repuestos</u>	31.178,00	26.949,31	2.370,39	29.319,70	1.858,30
41	Combustibles y lubricantes	5.500,00	5.349,65	149,65	5.499,30	0,70
42	Impresos	1.300,00	977,40	240,00	1.217,40	82,60
43	Instrumentos y herramientas	400,00				400,00
46	Repuestos para equipo de construcción y trans-					
	portes	3.420,00	3.334,75		3.334,75	85,25
47	Repuestos para equipo de oficina	728,00	447,49	78,00	525,49	202,51
48	Utiles y materiales de oficina	16.300,00	13.822,79	1.564,72	15.387,51	912,49
65	Utiles y materiales de limpieza	1.780,00	1.327,80	338,02	1.665,82	114,18
70	Otros materiales y repuestos	1.750,00	1.639,43		1.639,43	60,57
267	<u>Maquinaria, equipo y semovientes</u>	7.575,00	5.827,00	2.008,70	7.835,70	(-) 260,70
78	Equipo y mobiliario de oficina	7.575,00	5.827,00	2.008,70	7.835,70	(-) 260,70
<u>Administración de Enseñanza</u>		188.110,00	165.351,45	17.256,70	182.608,15	5.501,85
270	<u>Servicios personales</u>	125.320,00	125.266,00		125.266,00	54,00
01	Sueldos para cargos fijos	125.320,00	125.266,00		125.266,00	54,00

CODIGO		PRESUPUESTO	GIRADO	COMPROMETIDO	TOTAL	SALDO
271	<u>Servicios generales</u>	25.803,00	17.387,55	6.526,15	23.913,70	1.889,30
23	Alquileres	9.000,00	9.000,00		9.000,00	
24	Comunicaciones	900,00		900,00	900,00	
25	Energía eléctrica	1.725,00	449,55	1.275,45	1.725,00	
26	Gastos de viaje	6.128,00	6.042,50		6.042,50	85,50
27	Información	2.800,00	180,00	2.620,00	2.800,00	
28	Reparaciones y mantenimiento	1.450,00	474,50	530,70	1.005,20	444,80
30	Transportes	800,00	185,00		185,00	615,00
40	Otros servicios generales	3.000,00	1.056,00	1.200,00	2.256,00	744,00
272	<u>Materiales y repuestos</u>	25.512,00	14.727,40	7.996,20	22.723,40	2.788,40
42	Impresos	7.200,00	354,30	4.770,00	5.124,30	2.075,70
47	Repuestos para equipo de oficina	432,00	65,75		65,75	366,25
48	Útiles y materiales de oficina	12.000,00	8.951,43	3.169,40	12.120,83	(-) 120,83
65	Útiles y materiales de limpieza	880,00	437,07	56,80	493,87	386,13
70	Otros materiales y repuestos	5.000,00	4.918,85		4.918,85	81,15
273	<u>Maquinaria, equipo y semovientes</u>	11.475,00	7.970,50	2.734,35	10.704,85	770,15
78	Equipo y mobiliario de oficina	11.475,00	7.970,50	2.734,35	10.704,85	770,15
	<u>Educación Pre-Primaria y Primaria</u>	84.374.680,00	84.248.277,96	114.224,33	84.362.502,29	12.177,71
276	<u>Servicios personales</u>	83.853.905,00	83.806.749,70	46.707,60	83.853.457,30	447,70
01	Sueldos para cargos fijos	1.621.766,00	1.618.282,20	3.483,80	1.621.766,00	
15	Sueldos personal docente	78.789.045,00	78.750.821,20	38.223,80	78.789.045,00	
16	Sueldos de los porteros de escuelas	3.443.094,00	3.437.646,30	5.000,00	3.442.646,30	447,70
277	<u>Servicios generales</u>	436.097,00	375.487,25	54.434,29	429.921,54	6.175,46
23	Alquileres	203.440,00	184.845,00	18.595,00	203.440,00	
24	Comunicaciones	9.860,00	5.492,60	4.367,40	9.860,00	
25	Energía eléctrica	34.820,00	21.738,90	12.866,22	34.605,12	214,88
26	Gastos de viaje	124.400,00	123.518,95	300,42	123.819,37	580,63
27	Información	1.000,00	570,00	430,00	1.000,00	
28	Reparaciones y mantenimiento	2.100,00	996,90		996,90	1.103,10
29	Seguros	6.477,00	3.166,15	3.137,40	6.303,55	173,45
30	Transportes	51.000,00	34.602,85	12.691,55	47.294,40	3.705,60
40	Otros servicios generales	3.000,00	555,90	2.046,30	2.602,20	397,80
278	<u>Materiales y repuestos</u>	31.798,00	19.996,51	8.387,29	28.383,80	3.414,20
41	Combustibles y lubricantes	1.728,00	1.239,46	486,35	1.725,81	2,19
42	Impresos	1.300,00	524,80	465,25	990,05	309,95
46	Repuestos para equipo de construcción y transp porte	950,00	868,20		868,20	81,80
47	Repuestos para equipo de oficina	100,00	30,00		30,00	70,00
48	Útiles y materiales de oficina	24.320,00	14.710,21	7.435,69	22.145,90	2.174,10
65	Útiles y materiales de limpieza	2.550,00	2.178,26		2.178,26	371,74
70	Otros materiales y repuestos	850,00	445,58		445,58	404,42
279	<u>Maquinaria, equipo y semovientes</u>	9.200,00	2.509,65	4.550,00	7.059,65	2.140,35
78	Equipo y mobiliario de oficina	9.200,00	2.509,65	4.550,00	7.059,65	2.140,35
280	<u>Auxilios personales y transferencias</u>	43.680,00	43.534,85	145,15	43.680,00	
93	Becas para estudios en el país	43.680,00	43.534,85	145,15	43.680,00	
	<u>Educación Media, Especial y Vocacional</u>	19.663.766,00	19.582.942,46	74.644,54	19.657.587,00	6.179,00
282	<u>Servicios personales</u>	18.565.837,00	18.538.762,10	26.986,95	18.565.749,05	87,95
01	Sueldos para cargos fijos	3.703.827,00	3.689.614,60	14.179,90	3.703.794,50	32,50
02	Sobresueldos	2.904,00	2.096,95	807,05	2.904,00	
15	Sueldos personal docente	14.859.106,00	14.847.050,55	12.000,00	14.859.050,55	55,45
283	<u>Servicios generales</u>	259.154,00	230.700,10	26.745,82	257.445,92	1.708,08
23	Alquileres	91.730,00	91.541,40	150,37	91.691,77	38,23
24	Comunicaciones	800,00	396,85	403,15	800,00	
25	Energía eléctrica	1.095,00	308,15	786,85	1.095,00	
26	Gastos de viaje	34.000,00	29.632,45	4.360,00	33.993,05	6,95
27	Información	1.500,00	790,50		1.500,00	
28	Reparaciones y mantenimiento	4.400,00	4.330,00	70,00	4.400,00	
29	Seguros	2.297,00	1.211,95	852,25	2.064,20	232,80
30	Transportes	7.332,00	6.135,80	1.064,45	7.200,35	131,75
40	Otros servicios generales	116.000,00	96.353,00	18.348,65	114.701,65	1.298,35

CODIGO		PRESUPUESTO	GIRADO	COMPROMETIDO	TOTAL	SALDO
284	<u>Materiales y repuestos</u>	28.249,00	18.990,56	6.387,35	25.377,91	2.871,09
41	Combustibles y lubricantes	7.000,00	3.543,15	3.455,30	6.998,45	1,55
42	Impresos	1.200,00	314,05	488,75	802,80	397,20
46	Repuestos para equipo de construcción y transp orte	8.150,00	5.990,25	234,00	6.224,25	1.925,75
47	Repuestos para equipo de oficina	260,00	50,90	50,90	50,90	209,10
48	Útiles y materiales de oficina	8.900,00	8.077,51	990,40	9.067,91	(-) 167,91
65	Útiles y materiales de limpieza	400,00	314,15	314,15	314,15	85,85
70	Otros materiales y repuestos	2.339,00	700,55	1.218,90	1.919,45	419,55
285	<u>Maquinaria, equipo y semovientes</u>	3.000,00	2.980,00		2.980,00	20,00
78	Equipo y mobiliario para oficinas	3.000,00	2.980,00		2.980,00	20,00
286	<u>Auxilios personales y transferencias</u>	807.526,00	791.509,70	14.524,42	806.034,12	1.491,88
93	Becas para estudios en el país. Becas a profesores, \$ 38.546,00. Becas para estudios en el país, Colegios Voca cionales, \$ 82.415,00. Becas para estudios en el país, Enseñanza Me dia (incluye \$ 20.000,00 Liceo José Martí, - Diurno y Nocturno, y \$ 40.000,00 para estu diantes pobres del cantón de Aguirre, y - \$ 20.000,00 para estudiantes pobres del can tón de Golfito), \$ 273.085,00. Becas para estudios en el país, ley número - 2132 de 19/6/57, \$ 1.980,00.	402.526,00	400.335,75	896,25	401.232,00	1.294,00
97	Transporte de estudiantes	405.000,00	391.173,95	13.628,17	404.802,12	197,88
	<u>Formación Profesional Docente</u>	2.450.692,00	2.408.001,51	37.820,99	2.445.822,50	4.869,50
288	<u>Servicios personales</u>	2.152.144,00	2.142.483,05	7.045,95	2.149.529,00	2.615,00
01	Sueldos para cargos fijos	752.896,00	749.022,95	3.000,00	752.022,95	873,05
03	Servicios especiales	182.342,00	180.303,05	297,00	180.600,05	1.741,95
15	Sueldos personal docente	1.216.906,00	1.213.157,05	3.748,95	1.216.906,00	
289	<u>Servicios generales</u>	48.895,00	42.716,55	5.381,20	48.097,75	797,25
23	Alquileres	38.000,00	37.800,00		37.800,00	200,00
24	Comunicaciones	1.575,00	366,25	1.208,75	1.575,00	
25	Energía eléctrica	3.665,00	832,70	2.832,30	3.665,00	
26	Gastos de viaje	1.800,00	1.175,00	600,00	1.775,00	25,00
27	Información	1.000,00	935,95	64,05	1.000,00	
28	Reparaciones y mantenimiento	1.855,00	1.241,65	554,25	1.795,90	59,10
30	Transportes	500,00	253,00	121,85	374,85	125,15
40	Otros servicios generales	500,00	112,00		112,00	388,00
290	<u>Materiales y repuestos</u>	51.103,00	34.076,91	12.571,84	46.648,75	4.454,25
42	Impresos	3.150,00	507,50	2.039,10	2.546,60	603,40
47	Repuestos para equipo de oficina	1.600,00	373,75	140,00	513,75	1.086,25
48	Útiles y materiales de oficina	3.868,00	2.166,80	897,03	3.063,83	804,17
63	Útiles y materiales fotográficos	200,00		181,10	181,10	18,90
64	Útiles y materiales de imprenta	37.600,00	29.100,08	7.378,12	36.478,20	1.121,80
65	Útiles y materiales de limpieza	2.685,00	1.020,17	1.259,28	2.279,45	405,55
70	Otros materiales y repuestos	2.000,00	908,61	677,21	1.585,82	414,18
291	<u>Auxilios personales y transferencias</u>	198.550,00	188.725,00	12.822,00	201.547,00	(-) 2.997,00
93	Becas para estudios en el país	190.350,00	188.725,00	5.225,00	193.950,00	(-) 3.600,00
97	Traslado de estudiantes	8.200,00		7.597,00	7.597,00	603,00
	<u>Extensión Cultural y Bibliotecas</u>	646.340,00	576.291,03	62.164,84	638.455,87	7.884,13
294	<u>Servicios personales</u>	417.308,00	417.211,05		417.211,05	96,95
01	Sueldos para cargos fijos	416.058,00	416.045,35		416.045,35	12,65
03	Servicios especiales	1.250,00	1.165,70		1.165,70	84,30
295	<u>Servicios generales</u>	86.793,00	67.353,65	19.043,40	86.397,05	395,95
23	Alquileres	40.455,00	40.455,00		40.455,00	
24	Comunicaciones	3.205,00	158,35	3.046,65	3.205,00	
25	Energía eléctrica	10.416,00	958,65	9.457,35	10.416,00	
26	Gastos de viaje	20.825,00	19.212,95	1.583,00	20.795,95	29,05
27	Información	1.250,00	526,50	723,50	1.250,00	
28	Reparaciones y mantenimiento	4.910,00	3.947,40	947,50	4.894,90	15,10
29	Seguros	832,00	760,80	32,60	793,40	38,60

CODIGO		PRESUPUESTO	GIRADO	COMPROMETIDO	TOTAL	SALDO
30	Transportes	1.200,00	853,00	38,20	891,20	308,80
40	Otros servicios generales	3.700,00	481,00	3.214,60	3.695,60	4,40
296	<u>Materiales y repuestos</u>	<u>128.939,00</u>	<u>85.412,73</u>	<u>36.722,44</u>	<u>122.135,17</u>	<u>6.803,83</u>
41	Combustibles y lubricantes	10.600,00	8.886,50	920,25	9.806,75	793,25
42	Impresos	47.955,00	20.925,45	24.318,60	45.244,05	2.310,95
46	Repuestos para equipo de construcción y transporte	7.500,00	3.785,30	3.112,90	6.898,20	601,80
47	Repuestos para equipo de oficina	940,00	586,99		586,99	353,01
48	Útiles y materiales de oficina	7.217,00	4.829,48	2.104,24	6.933,72	283,28
63	Útiles y materiales fotográficos	2.600,00	2.356,10	130,00	2.486,10	113,90
64	Útiles y materiales de imprenta	43.000,00	36.993,66	4.913,00	41.906,66	1.093,34
65	Útiles y materiales de limpieza	2.005,00	1.000,73	637,00	1.637,73	367,27
70	Otros materiales y repuestos	7.522,00	6.048,52	586,45	6.634,97	887,03
297	<u>Maquinaria, equipo y servientes</u>	<u>13.300,00</u>	<u>6.313,60</u>	<u>6.399,00</u>	<u>12.712,60</u>	<u>587,40</u>
78	Equipo y mobiliario de oficina	13.300,00	6.313,60	6.399,00	12.712,60	587,40
	<u>Biblioteca Nacional</u>	<u>265.317,00</u>	<u>249.678,52</u>	<u>13.252,12</u>	<u>262.930,64</u>	<u>2.386,36</u>
300	<u>Servicios personales</u>	<u>209.697,00</u>	<u>208.537,15</u>	<u>906,55</u>	<u>209.443,70</u>	<u>253,30</u>
01	Sueldos para cargos fijos	209.697,00	208.537,15	906,55	209.443,70	253,30
301	<u>Servicios generales</u>	<u>14.500,00</u>	<u>7.493,25</u>	<u>6.047,25</u>	<u>13.540,50</u>	<u>959,50</u>
24	Comunicaciones	500,00	153,40	346,60	500,00	
25	Energía eléctrica	4.000,00	2.251,35	1.748,65	4.000,00	
28	Reparaciones y mantenimiento	10.000,00	5.088,50	3.952,00	9.040,50	959,50
302	<u>Materiales y repuestos</u>	<u>34.100,00</u>	<u>26.178,12</u>	<u>5.336,57</u>	<u>31.514,69</u>	<u>2.585,31</u>
42	Impresos	25.000,00	20.710,75	4.208,70	24.919,45	80,55
47	Repuestos para equipo de oficina	3.000,00	2.160,45		2.160,45	839,55
48	Útiles y materiales de oficina	4.500,00	2.634,95	966,65	3.601,60	898,40
65	Útiles y materiales de limpieza	600,00	419,07	161,22	580,29	19,71
70	Otros materiales y repuestos	1.000,00	252,90		252,90	747,10
303	<u>Maquinaria, equipo y servientes</u>	<u>7.020,00</u>	<u>7.470,00</u>	<u>961,75</u>	<u>8.431,75</u>	<u>(-) 1.411,75</u>
78	Equipo y mobiliario de oficina	7.020,00	7.470,00	961,75	8.431,75	(-) 1.411,75
	<u>Dirección General de Artes y Letras</u>	<u>472.151,00</u>	<u>327.478,34</u>	<u>129.507,23</u>	<u>456.985,57</u>	<u>15.165,43</u>
306	<u>Servicios personales</u>	<u>76.367,00</u>	<u>67.010,00</u>	<u>7.050,10</u>	<u>74.060,10</u>	<u>2.306,90</u>
01	Sueldos para cargos fijos	28.700,00	28.600,00		28.600,00	100,00
03	Servicios especiales	34.000,00	29.910,00	4.050,10	33.960,10	39,90
06	Dietas	11.500,00	8.500,00	3.000,00	11.500,00	
14	Sueldo adicional	2.167,00				2.167,00
307	<u>Servicios generales</u>	<u>32.833,00</u>	<u>16.273,50</u>	<u>13.240,70</u>	<u>29.514,20</u>	<u>3.318,80</u>
23	Alquileres	3.000,00	3.000,00		3.000,00	
24	Comunicaciones	500,00	82,50	417,50	500,00	
25	Energía eléctrica	700,00		700,00	700,00	
26	Gastos de viaje	4.200,00	2.282,15	666,70	2.948,85	1.251,15
27	Información	8.800,00	4.824,00	3.976,00	8.800,00	
30	Transportes	11.000,00	4.938,10	5.964,40	10.902,50	97,50
40	Otros servicios generales	4.633,00	1.146,75	1.516,10	2.662,85	1.970,15
308	<u>Materiales y repuestos</u>	<u>28.000,00</u>	<u>22.381,14</u>	<u>2.482,45</u>	<u>24.863,59</u>	<u>3.136,41</u>
42	Impresos	18.500,00	13.137,30	2.395,45	15.532,75	2.967,25
48	Útiles y materiales de oficina	1.500,00	1.476,16		1.476,16	23,84
70	Otros materiales y repuestos	8.000,00	7.767,68	87,00	7.854,68	145,32
309	<u>Auxilios personales y transferencias</u>	<u>181.880,00</u>	<u>92.995,00</u>	<u>86.504,98</u>	<u>179.499,98</u>	<u>2.380,02</u>
01	Becas	10.500,00	8.495,00	2.004,98	10.499,98	0,02
02	Subsidio Orquesta Sinfónica Nacional	56.000,00	20.000,00	36.000,00	56.000,00	
03	Subsidio Conservatorio Universidad de Costa Rica	8.000,00	2.000,00	6.000,00	8.000,00	
04	Subsidios a grupos operáticos	15.000,00		15.000,00	15.000,00	
06	Premios	7.380,00	5.000,00		5.000,00	2.380,00
08	Para atender Premios "Magón", "Aguileo Echeverría", "Joaquín García Monge", y Editorial - Costa Rica	76.000,00	56.000,00	20.000,00	76.000,00	
10	Subsidio Conservatorio Castilla	1.500,00	1.500,00		1.500,00	
11	Subsidio Academia de Bellas Artes	7.500,00		7.500,00	7.500,00	

CODIGO		PRESUPUESTO	GIRADO	COMPROMETIDO	TOTAL	SALDO
310						
78	Equipo y mobiliario de oficina	13,720,00		12,524,00	12,524,00	1,196,00
311	Auxilios personales y transferencias	139,351,00	128,818,70	7,705,00	136,523,70	2,827,30
94	Becas para estudios en el exterior; por Ley - NO 2132 de 19/6/57, # 99.351, y por Ley NO - 1278 de 26/4/51, # 60.000,00	139,351,00	128,818,70	7,705,00	136,523,70	2,827,30
	MINISTERIO DE SALUBRIDAD PUBLICA	11,368,335,00	10,690,964,99	445,015,15	11,185,980,14	232,354,86
	Administración Central	1,412,947,00	1,284,208,37	94,714,22	1,378,923,09	34,023,91
312	Servicios personales	983,352,00	949,590,55	18,813,20	968,403,75	14,948,25
01	Sueldos para cargos fijos	711,116,00	703,217,85		703,217,85	7,898,15
02	Sobresueldos	50,000,00	44,057,45		50,000,00	
03	Servicios especiales	16,300,00	5,973,90	5,942,55	9,750,00	6,750,00
04	Gastos de representación	6,000,00	5,699,90		5,699,90	300,00
05	Jornales	199,736,00	190,641,45	9,094,55	199,736,00	
313	Servicios generales	186,047,00	142,254,13	37,865,97	180,119,70	5,927,30
24	Comunicaciones	13,000,00	12,799,53	200,47	13,000,00	
25	Energía eléctrica	51,770,00	39,441,40	12,322,65	51,764,05	5,99
26	Gastos de viaje	19,440,00	16,325,25	3,114,75	19,440,00	
27	Información	40,000,00	27,769,30	10,480,70	38,250,00	1,750,00
28	Reparaciones y mantenimiento	9,100,00	6,092,75	1,800,00	7,892,75	1,207,25
29	Seguros	28,901,00	28,377,55	58,50	28,436,05	464,95
30	Transportes	12,976,00	5,484,90	5,372,45	10,857,35	2,118,65
35	Servicios aduanales	10,860,00	5,963,45	4,516,05	10,479,50	380,50
314	Materiales y repuestos	243,548,00	192,363,69	38,035,95	230,399,64	13,148,36
41	Combustibles y lubricantes	105,000,00	83,655,10	20,301,10	103,956,20	1,043,80
42	Impresos	795,00	513,00	282,00	795,00	
43	Instrumentos y herramientas	2,000,00	1,075,95		1,075,95	924,05
44	Materiales de construcción	55,000,00	38,391,48	10,815,75	49,207,23	5,792,77
46	Repuestos para equipo de construcción y trans- porte	50,000,00	43,373,55	3,819,80	47,193,35	2,806,65
47	Repuestos para equipo de oficina	3,200,00	3,145,94		3,145,94	54,06
48	Útiles y materiales de oficina	15,952,00	13,104,98	1,227,30	14,332,28	1,619,72
49	Vestuario	2,000,00	1,512,03	480,00	1,992,03	7,97
53	Materiales de embalaje	2,750,00	1,856,08	850,00	2,706,08	43,92
59	Repuestos para equipo médico y de laboratorio	225,00	225,00		225,00	
65	Útiles y materiales de limpieza	4,306,00	3,383,05	110,00	3,493,05	812,95
70	Otros materiales y repuestos	2,320,00	2,127,53	150,00	2,277,53	42,47
	Servicios Generales	239,799,00	226,662,78	4,265,39	230,928,17	8,870,83
318	Servicios personales	200,286,00	196,700,65	1,409,20	198,109,85	2,176,15
01	Sueldos para cargos fijos	196,586,00	194,409,85		194,409,85	2,175,15
02	Sobresueldos	3,700,00	2,290,80	1,409,20	3,700,00	
319	Servicios generales	17,052,00	11,676,00	1,027,00	12,703,00	4,349,00
23	Alquileres	5,000,00	3,492,00	674,00	4,166,00	834,00
26	Gastos de viaje	7,500,00	7,397,00	103,00	7,500,00	
28	Reparaciones y mantenimiento	4,000,00	787,00		787,00	3,213,00
29	Seguros	2,00				2,00
30	Transportes	550,00		250,00	250,00	300,00
320	Materiales y repuestos	22,461,00	18,286,13	1,829,19	20,115,32	2,345,68
42	Impresos	458,00		110,00	110,00	348,00
47	Repuestos para equipo de oficina	907,00	542,80		542,80	364,20
48	Útiles y materiales de oficina	17,312,00	14,516,58	1,719,19	16,235,77	1,076,23
53	Materiales de embalaje	76,00				76,00
63	Útiles y materiales fotográficos	2,082,00	1,604,55		1,604,55	477,45
65	Útiles y materiales de limpieza	387,00	386,45		386,45	0,55
70	Otros materiales y repuestos	1,239,00	1,235,75		1,235,75	3,25
	Saneamiento ambiental	2,872,428,00	2,742,704,35	111,248,22	2,853,952,57	18,475,43
324	Servicios personales	2,019,160,00	1,973,091,45	32,782,40	2,005,873,85	13,286,15
01	Sueldos para cargos fijos	1,596,452,00	1,583,165,85		1,583,165,85	13,286,15

CODIGO		PRESUPUESTO	GIRADO	COMPROMETIDO	TOTAL	SALDO
02	Sobresueldos	24.000,00	19.152,70	4.847,30	24.000,00	
03	Servicios especiales	18.000,00	17.988,85	11,15	18.000,00	
05	Jornales	380.708,00	352.784,05	27.923,95	380.708,00	
325	<u>Servicios generales</u>	600.366,00	536.418,82	60.339,00	596.757,82	3.608,18
23	Alquileres	7.800,00	6.835,30	890,00	7.685,50	114,50
24	Comunicaciones	1.000,00		166,66	166,66	833,34
26	Gastos de viaje	487.566,00	437.375,25	50.190,75	487.566,00	
27	Información	300,00		216,66	216,66	83,34
28	Reparaciones y mantenimiento	10.300,00	7.075,05	3.100,00	10.175,05	124,95
29	Seguros	32.750,00	29.306,40	2.918,10	32.224,50	525,50
30	Transportes	53.650,00	51.631,82	309,63	51.941,45	1.708,55
35	Servicios aduanales	4.000,00	3.891,80	108,20	4.000,00	
40	Otros servicios generales	3.000,00	303,00	2.479,00	2.782,00	218,00
326	<u>Materiales y repuestos</u>	92.902,00	73.194,08	18.126,82	91.320,90	1.581,10
41	Combustibles y lubricantes	30.500,00	18.183,51	12.157,80	30.341,31	158,69
42	Impresos	250,00	106,53	106,53	200,00	143,47
43	Instrumentos y herramientas	530,00	123,75		123,75	406,25
44	Materiales de construcción	180,00	167,95		167,95	12,05
45	Medicinas y productos químicos	3.721,00	2.252,65	1.134,50	3.387,15	333,85
46	Repuestos para equipo de construcción y trans- portes	14.080,00	12.906,20	890,45	13.796,65	283,35
47	Repuestos para equipo de oficina	500,00	372,38	127,62	500,00	
48	Utiles y materiales de oficina	26.680,00	22.378,18	3.693,50	26.071,68	608,32
53	Materiales de embalaje	4.000,00	3.271,54	122,95	3.394,49	605,51
54	Material médico y de laboratorio	4.459,00	5.809,90		5.809,90 (-)	1.350,90
65	Utiles y materiales de limpieza	2.472,00	2.458,26		2.458,26	13,74
70	Otros materiales y repuestos	5.530,00	5.163,23		5.163,23	366,77
327	<u>Plan Cooperativo de Saneamiento Rural con - Unicef (acueductos y letrinas)</u>	160.000,00	160.000,00		160.000,00	
	<u>Epidemiología</u>	315.361,00	280.907,83	23.801,91	304.709,76	10.651,24
330	<u>Servicios personales</u>	205.564,00	201.537,90		201.537,90	4.026,10
01	Sueldos para cargos fijos	205.564,00	201.537,90		201.537,90	4.026,10
331	<u>Servicios generales</u>	19.102,00	15.667,85	3.365,75	19.033,60	68,40
26	Gastos de viaje	15.000,00	12.891,50	2.108,50	15.000,00	
28	Reparaciones y mantenimiento	50,00	3,00		3,00	47,00
29	Seguros	52,00	30,60		30,60	21,40
30	Transportes	4.000,00	2.742,75	1.257,25	4.000,00	
332	<u>Materiales y repuestos</u>	90.695,00	63.702,10	20.436,16	84.138,26	6.556,74
45	Medicinas y productos químicos	88.908,00	63.019,99	20.436,16	83.456,15	5.451,85
48	Utiles y materiales de oficina	678,00	602,76		602,76	75,24
52	Instrumentos médicos y de laboratorio	1.007,00				1.007,00
53	Materiales de embalaje	18,00				18,00
65	Utiles y materiales de limpieza	84,00	79,35		79,35	4,65
	<u>Servicios locales</u>	5.526.969,00	5.210.507,40	179.106,66	5.389.614,06	137.354,94
336	<u>Servicios personales</u>	4.510.479,00	4.413.305,00	25.964,05	4.439.269,05	71.209,95
01	Sueldos para cargos fijos	4.333.225,00	4.332.329,45		4.332.329,45	60.895,55
02	Sobresueldos	50.686,00	30.234,60	10.143,50	40.378,10	10.307,90
03	Servicios especiales	45.600,00	33.578,20	12.015,30	45.593,50	6,50
05	Jornales	20.968,00	17.162,75	3.805,25	20.968,00	
337	<u>Servicios generales</u>	177.669,00	126.864,78	42.865,25	169.730,03	7.938,97
23	Alquileres	24.600,00	8.400,00	15.050,00	23.450,00	1.150,00
24	Comunicaciones	2.500,00	242,65	589,55	832,20	1.667,80
25	Energía eléctrica	15.000,00	13.843,15	1.156,85	15.000,00	
26	Gastos de viaje	72.100,00	50.794,50	20.931,00	71.725,50	374,50
27	Información	6,00				6,00
28	Reparaciones y mantenimiento	9.437,00	8.042,85	300,00	8.342,85	1.094,15
29	Seguros	826,00	16,60	791,70	808,50	17,70
30	Transportes	53.000,00	45.348,03	4.046,15	49.394,18	3.605,82
40	Otros servicios generales	200,00	177,00		177,00	23,00
338	<u>Materiales y repuestos</u>	596.061,00	515.990,12	21.874,36	537.864,48	58.196,52
41	Combustibles y lubricantes	13.161,00	9.850,80	2.771,20	12.622,00	539,00
42	Impresos	986,00	312,00	290,00	602,00	384,00
45	Medicinas y productos químicos	268.548,00	222.827,64	11.964,16	234.791,80	33.756,20
46	Repuestos para equipo de construcción y trans- porte	10.000,00	6.291,55	2.360,00	8.651,55	1.348,45

CODIGO	PRESUPUESTO	GIRADO	COMPROMETIDO	TOTAL	SALDO	
47	Repuestos para equipo de oficina	123,00	89,00	89,00	34,00	
48	Utiles y materiales de oficina	29.399,00	23.448,94	23.618,94	5.780,06	
49	Vestuario	9.618,00	9.040,09	9.290,09	327,91	
52	Instrumental médico y de laboratorio	17.255,00	14.141,81	14.841,81	2.413,19	
53	Material de embalaje	7.285,00	4.799,90	4.799,90	2.485,10	
54	Material médico y de laboratorio	39.924,00	32.301,01	35.670,01	4.253,99	
57	Productos alimenticios	183.213,00	181.496,25	181.496,25	1.716,75	
59	Repuestos para equipo médico y de laboratorio	800,00	451,15	451,15	348,85	
65	Utiles y materiales de limpieza	10.796,00	8.454,83	8.454,83	2.341,17	
70	Otros materiales y repuestos	4.953,00	2.485,15	2.485,15	2.467,85	
339	<u>Auxilios personales y transferencias</u>	<u>8.760,00</u>	<u>4.347,50</u>	<u>4.403,00</u>	<u>8.750,50</u>	<u>9,50</u>
90	Anteojos para escolares	8.760,00	4.347,50	4.403,00	8.750,50	9,50
340	<u>Gastos de Administración del Plan Cooperativo</u>					
	<u>Care</u>	<u>150.000,00</u>	<u>150.000,00</u>	<u>150.000,00</u>		
341	<u>Compra de lote y construcción para Centro de</u>					
	<u>Nutrición y Colonia Escolar Veraniega Regio-</u>					
	<u>nal de Palmaras</u>	<u>84.000,00</u>		<u>84.000,00</u>	<u>84.000,00</u>	
	<u>Servicios Especiales</u>	<u>940.507,00</u>	<u>889.927,54</u>	<u>27.603,40</u>	<u>917.530,94</u>	<u>22.976,06</u>
342	<u>Servicios personales</u>	<u>824.120,00</u>	<u>811.334,50</u>	<u>5.983,00</u>	<u>817.317,50</u>	<u>-6.802,50</u>
01	Sueldos para cargos fijos	796.120,00	789.317,50		789.317,50	6.802,50
02	Sobresueldos	19.000,00	13.017,00	5.983,00	19.000,00	
06	Diets	9.000,00	9.000,00		9.000,00	
343	<u>Servicios generales</u>	<u>11.175,00</u>	<u>7.339,85</u>	<u>2.476,75</u>	<u>9.816,60</u>	<u>1.358,40</u>
26	Gastos de viaje	4.000,00	1.990,50	2.009,50	4.000,00	
28	Reparaciones y mantenimiento	2.075,00	750,00		750,00	1.325,00
29	Seguros	150,00	99,60	17,00	116,60	33,40
30	Transportes	4.950,00	4.499,75	450,25	4.950,00	
344	<u>Materiales y repuestos</u>	<u>105.212,00</u>	<u>71.253,19</u>	<u>19.143,65</u>	<u>90.396,84</u>	<u>14.815,16</u>
42	Impresos	1.956,00	1.500,00	389,00	1.889,00	67,00
45	Medicinas y productos químicos	59.724,00	42.246,70	6.705,27	48.951,97	10.772,03
47	Repuestos para equipo de oficina	125,00	97,55		97,55	27,45
48	Utiles y materiales de oficina	4.586,00	3.495,92		3.495,92	1.090,08
49	Vestuario	205,00		196,00	196,00	9,00
52	Instrumental médico y de laboratorio	12.707,00	8.648,86	2.326,65	10.975,51	1.731,49
53	Material de embalaje	2.685,00	2.495,15		2.495,15	189,85
54	Material médico y de laboratorio	16.349,00	8.638,24	7.351,26	15.989,50	359,50
57	Productos alimenticios	1.800,00	1.514,35		1.514,35	285,65
59	Repuestos para equipo médico y de laboratorio	3.070,00	1.286,07	1.591,72	2.877,79	192,21
62	Utensilios de cocina	738,00	177,50	525,25	702,75	35,25
65	Utiles y materiales de limpieza	1.183,00	1.115,35	58,50	1.173,85	9,15
70	Otros materiales y repuestos	84,00	37,50		37,50	46,50
	<u>Dirección General de Asistencia Médico-Social</u>	<u>60.324,00</u>	<u>56.046,70</u>	<u>4.274,85</u>	<u>60.321,55</u>	<u>2,45</u>
348	<u>Servicios personales</u>	<u>56.824,00</u>	<u>55.792,70</u>	<u>1.028,85</u>	<u>56.821,55</u>	<u>2,45</u>
01	Sueldos para cargos fijos	54.424,00	54.421,55		54.421,55	2,45
02	Sobresueldos	2.400,00	1.371,15	1.028,85	2.400,00	
349	<u>Servicios generales</u>	<u>3.500,00</u>	<u>254,00</u>	<u>3.246,00</u>	<u>3.500,00</u>	
26	Gastos de viaje	3.000,00	254,00	2.746,00	3.000,00	
30	Transportes	500,00		500,00	500,00	
	MINISTERIO DE TRABAJO Y BIENESTAR SOCIAL	4.807.482,00	4.085.269,67	606.819,40	4.692.089,07	115.392,93
	<u>Administración Central</u>	<u>826.982,00</u>	<u>772.697,82</u>	<u>35.021,36</u>	<u>807.719,18</u>	<u>19.262,82</u>
354	<u>Servicios personales</u>	<u>484.332,00</u>	<u>475.417,55</u>	<u>1.970,35</u>	<u>477.387,90</u>	<u>6.944,10</u>
01	Sueldos para cargos fijos	461.081,00	454.383,90		454.383,90	6.697,10
02	Sobresueldos	11.501,00	10.030,20	1.460,35	11.490,55	10,45
03	Servicios especiales	5.750,00	5.003,45	510,00	5.513,45	236,55
04	Gastos de representación	6.000,00	6.000,00		6.000,00	
355	<u>Servicios generales</u>	<u>202.960,00</u>	<u>188.943,70</u>	<u>12.554,46</u>	<u>201.498,16</u>	<u>1.461,84</u>
23	Alquileres	71.200,00	71.196,00		71.196,00	4,00

CODIGO		PRESUPUESTO	GIRADO	COMPROMETIDO	TOTAL	SALDO
24	Comunicaciones	8.490,00	6.022,59	2.204,91	8.227,50	262,50
25	Energía eléctrica	2.494,00	1.844,75	649,15	2.493,90	0,10
26	Gastos de viaje	38.025,00	37.008,25	1.000,00	38.008,25	16,75
27	Información	31.200,00	24.142,05	7.057,95	31.200,00	
28	Reparaciones y mantenimiento	5.176,00	5.163,65	420,00	5.583,65	592,35
29	Seguros	11.946,00	11.466,75	138,20	11.604,95	341,05
30	Transportes	30.800,00	29.697,46	1.084,25	30.781,71	18,29
40	Otros servicios generales	2.629,00	2.402,20		2.402,20	226,80
356	Materiales y repuestos	70.036,00	55.459,67	11.901,13	67.360,80	2.675,20
41	Combustibles y lubricantes	23.022,00	18.714,65	3.625,00	22.339,65	682,35
42	Impresos	10.544,00	5.256,10	4.979,65	10.235,75	308,25
43	Instrumentos y herramientas	4.372,00	1.477,25	2.809,10	4.286,35	85,65
44	Materiales de construcción	265,00	221,45		221,45	43,55
45	Medicinas y productos químicos	250,00	162,20		162,20	87,80
46	Repuestos para equipo de construcción y trans- porte	16.000,00	15.818,90	61,35	15.880,25	119,75
47	Repuestos para equipo de oficina	1.383,00	1.362,70		1.362,70	20,30
48	Útiles y materiales de oficina	9.368,00	8.184,11	426,03	8.610,14	757,86
49	Vestuario	1.408,00	1.378,54		1.378,54	29,46
60	Repuestos para equipo fotográfico	100,00				100,00
63	Útiles y materiales fotográficos	400,00	294,85		294,85	105,15
64	Útiles y materiales de imprenta	1.100,00	1.082,57		1.082,57	17,43
65	Útiles y materiales de limpieza	989,00	841,95		841,95	147,05
70	Otros materiales y repuestos	835,00	664,40		664,40	170,60
357	Maquinaria, equipo y semovientes	49.112,00	46.690,75	1.185,00	47.875,75	1.236,25
76	Equipo de transporte	12.859,00	12.850,00		12.850,00	9,00
78	Equipo y mobiliario de oficina	33.725,00	31.356,50	1.185,00	32.541,50	1.183,50
79	Maquinaria estacionaria y equipo para talleres	2.528,00	2.484,25		2.484,25	43,75
358	Para atender los gastos que demanda el programa de asistencia técnica del Gobierno de Israel	20.542,00	6.186,15	7.410,42	13.596,57	6.945,43
	Administración de Asuntos Laborales	1.565.905,00	1.495.960,84	55.901,67	1.551.862,51	14.042,49
360	Servicios personales	1.223.535,00	1.200.273,35	18.894,20	1.219.167,55	4.367,45
01	Sueldos para cargos fijos	946.693,00	942.499,20		942.499,20	4.193,80
02	Sobresueldos	34.092,00	32.854,60	1.237,40	34.092,00	
03	Servicios especiales	84.950,00	80.919,55	3.856,80	84.776,35	173,65
06	Diets	157.800,00	144.000,00	13.800,00	157.800,00	
361	Servicios generales	202.174,00	180.663,43	19.998,97	200.662,40	1.511,60
23	Alquileres	93.000,00	92.355,65	625,00	92.980,65	19,35
24	Comunicaciones	4.111,00	3.270,08	840,72	4.110,80	0,20
25	Energía eléctrica	6.194,00	4.006,90	2.186,85	6.193,75	0,25
26	Gastos de viaje	62.674,00	58.839,85	3.000,00	61.839,85	834,15
27	Información	10.200,00	458,00	9.742,00	10.200,00	
28	Reparaciones y mantenimiento	4.680,00	4.451,45		4.451,45	228,55
29	Seguros	825,00	495,90	194,50	690,40	134,60
30	Transporte	18.580,00	15.165,90	3.409,90	18.575,80	4,20
36	Servicios fotográficos	60,00	59,50		59,50	0,50
40	Otros servicios generales	1.850,00	1.560,20		1.560,20	289,80
362	Materiales y repuestos	42.960,00	35.330,61	4.474,80	39.805,41	3.154,59
41	Combustibles y lubricantes	14.810,00	12.734,55	1.015,00	13.749,55	1.060,45
42	Impresos	2.840,00	1.472,40	1.209,00	2.681,40	158,60
44	Materiales de construcción	525,00	220,05		220,05	304,95
45	Medicinas y productos químicos	250,00	196,40	12,00	208,40	41,60
46	Repuestos para equipo de construcción y trans- porte	2.550,00	2.548,80		2.548,80	1,20
47	Repuestos para equipo de oficina	1.150,00	892,89		892,89	257,11
48	Útiles y materiales de oficina	9.440,00	8.856,55	29,70	8.886,25	553,75
49	Vestuario	1.889,00	1.835,14	7,00	1.842,14	46,86
60	Repuestos para equipo fotográfico	50,00				50,00
62	Utensilios de cocina	945,00	494,80	450,00	944,80	0,20
63	Útiles y materiales fotográficos	50,00	47,00		47,00	3,00
65	Útiles y materiales de limpieza	1.706,00	1.489,57		1.489,57	216,43
70	Otros materiales y repuestos	6.755,00	4.542,46	1.752,10	6.294,56	460,44
363	Maquinaria, equipo y semovientes	21.536,00	14.266,00	6.200,00	20.466,00	1.070,00
76	Equipo de transporte	7.091,00		6.200,00	6.200,00	891,00
78	Equipo y mobiliario de oficina	9.095,00	8.946,00		8.946,00	149,00
81	Equipo y mobiliario doméstico	5.350,00	5.320,00		5.320,00	30,00

CODIGO		PRESUPUESTO	GIRADO	COMPROMETIDO	TOTAL	SALDO
364	Auxilios personales y transferencias	75.700,00	65.427,45	6.333,70	71.761,15	3.938,85
92	Ayuda económica a personas necesitadas acogidas al programa de capacitación y aprendizaje	8.000,00	7.762,65	227,00	7.989,65	10,35
95	Fomento, ayuda y cultura de organizaciones sociales	55.600,00	53.667,85	1.932,15	55.600,00	
96	Traslado de trabajadores desocupados	12.100,00	3.996,95	4.174,95	8.171,50	3.928,50
	Bienestar Social	2.414.595,00	1.816.611,01	515.896,37	2.332.507,38	
366	Servicios personales	582.242,00	563.663,85	4.065,65	567.729,50	14.512,50
01	Sueldos para cargos fijos	573.942,00	559.429,70		559.429,70	14.512,30
02	Sobresueldos	8.300,00	4.234,15	4.065,65	8.299,80	0,20
367	Servicios generales	331.750,00	262.379,99	55.243,54	317.623,53	14.126,47
23	Alquileres	70.300,00	59.220,00		59.220,00	11.080,00
24	Comunicaciones	2.000,00	1.389,31	614,69	2.000,00	
25	Energía eléctrica	6.200,00	4.514,40	1.685,20	6.199,60	0,40
26	Gastos de viaje	31.500,00	25.108,10	6.000,00	31.108,10	391,90
28	Reparaciones y mantenimiento	8.400,00	6.383,70	900,00	7.283,70	1.116,30
29	Seguros	700,00	132,80	425,65	558,45	141,55
30	Transportes	10.000,00	5.282,80	4.686,30	9.969,10	30,90
39	Para atender los gastos que demande la distribución de alimentos a través de Caritas	118.000,00	92.063,10	25.936,90	118.000,00	
40	Otros servicios generales	3.650,00	1.789,78	1.000,00	2.789,78	860,22
41	Para cubrir a la Catholic Relief Services la suma de \$ 10.000,00, parte de la obligación contraída por el Gobierno de Costa Rica	67.000,00	66.500,00		66.500,00	500,00
42	Para atender los gastos que ocasiona el Seminario de Bienestar Social de Centroamérica y Panamá	14.000,00		13.994,80	13.994,80	5,20
368	Materiales y repuestos	176.128,00	133.272,67	31.421,73	164.695,40	11.432,60
41	Combustibles y lubricantes	50.000,00	38.997,42	7.860,00	46.857,42	3.142,58
44	Materiales de construcción	4.050,00	4.049,15		4.049,15	0,85
45	Medicinas y productos químicos	5.100,00	3.441,15	596,65	4.037,80	1.062,20
46	Repuestos para equipo de construcción y transporte	6.000,00	3.107,00	2.000,00	5.107,00	893,00
47	Repuestos para equipo de oficina	1.550,00	1.099,02		1.099,02	450,98
48	Útiles y materiales de oficina	7.100,00	5.270,93	794,18	6.065,11	1.034,89
49	Vestuario	5.407,00	5.069,48		5.069,48	337,52
57	Productos alimenticios	85.500,00	62.618,55	19.267,40	81.885,95	3.614,05
62	Utensilios de cocina	1.150,00	673,80	408,00	1.081,80	68,20
65	Útiles y materiales de limpieza	5.700,00	4.878,37	495,50	5.373,87	326,13
70	Otros materiales y repuestos	4.571,00	4.068,80		4.068,80	502,20
369	Maquinaria, equipo y semovientes	116.475,00	25.706,00	66.847,64	92.553,64	23.921,36
78	Equipo y mobiliario de oficina	57.025,00	25.256,00	28.313,60	53.569,60	3.455,40
79	Equipo fotográfico	450,00	450,00		450,00	
80	Equipo de transporte	59.000,00		38.534,04	38.534,04	20.465,96
370	Auxilios personales y transferencias	1.208.000,00	831.587,50	358.317,81	1.189.905,31	18.094,69
90	Juguetes para obsequiar a los niños hijos de padres de escasos recursos económicos	150.000,00	142.548,66	7.446,25	149.994,91	5,09
91	Auxilios a trabajadores y gastos generales en la ejecución de programas contra la desocupación	250.000,00	181.992,60	62.367,40	244.360,00	5.640,00
92	Colocación de niños en familias	100.500,00	60.310,80	37.799,70	98.110,50	2.389,50
93	Alojamiento individual de ancianos	68.500,00	16.539,35	51.445,00	67.984,35	515,65
94	Casos de infortunio social	225.000,00	155.078,05	69.921,15	224.999,20	0,80
95	Subsidios familiares	118.200,00	55.417,59	62.782,11	118.199,70	0,30
96	Desarrollo de la comunidad	295.800,00	219.700,45	66.556,20	286.256,65	9.543,35
	PODER JUDICIAL	19.384.600,00	17.432.499,49	1.880.589,01	19.313.088,50	71.511,50
371	Servicios personales	13.813.130,00	13.741.069,45	53.350,15	13.794.419,60	18.710,40
01	Sueldos para cargos fijos	11.203.300,00	11.195.471,35	3.139,85	11.198.611,20	4.688,60
02	Sobresueldos	40.000,00	24.807,65	15.038,45	39.846,10	153,90
03	Servicios especiales	140.500,00	116.511,15	16.305,30	132.816,45	7.683,55
04	Gastos de representación	6.000,00	4.908,50		4.908,50	1.091,50
06	Dietas	20.000,00	14.699,85	957,75	15.657,60	4.342,40
09	Beneficio adicional (pensionados y jubilados)	128.000,00	127.249,75		127.249,75	750,25

CODIGO		PRESUPUESTO	GIRADO	COMPROMETIDO	TOTAL	SALDO
10	Cuota fondo de jubilaciones y pensiones	1.127.030,00	1.127.030,00		1.127.030,00	
11	Cuota Seguro Social	220.680,00	202.771,20	17.908,80	220.680,00	
14	Sueldo adicional	927.620,00	927.620,00		927.620,00	
372	Servicios generales	755.000,00	722.596,60	12.963,83	735.560,43	19.439,57
23	Alquileres	630.000,00	624.310,75	730,90	625.041,65	4.958,35
24	Comunicaciones	20.000,00	13.423,35	6.491,25	19.914,60	85,40
25	Energía eléctrica	28.000,00	23.220,15	4.362,18	27.582,35	417,67
26	Gastos de viaje	12.000,00	9.548,80		9.548,80	2.451,20
27	Información	3.000,00				3.000,00
28	Reparaciones y mantenimiento	35.000,00	32.180,30		32.180,30	2.819,70
29	Seguros	6.000,00	4.943,60	282,40	5.226,00	774,00
30	Transportes	13.000,00	11.315,10	1.097,10	12.412,20	587,80
40	Otros servicios generales	8.000,00	3.654,55		3.654,55	4.345,45
373	Materiales y repuestos	251.400,00	222.629,08	18.649,59	241.278,67	10.121,33
41	Combustibles y lubricantes	31.500,00	27.750,15	3.000,00	30.750,15	749,85
42	Impresos	16.000,00	14.443,70	398,00	14.841,70	1.158,30
46	Repuestos para equipo de construcción y trans- porte	5.000,00	4.504,85		4.504,85	495,15
47	Repuestos para equipo de oficina	8.000,00	5.871,55	942,40	6.813,95	1.186,05
48	Útiles y materiales de oficina	155.900,00	136.244,51	13.724,19	149.968,70	5.931,30
70	Otros materiales y repuestos	35.000,00	33.814,32	585,00	34.399,32	600,68
374	Sentencias y resoluciones	68.000,00	57.996,65	3.658,70	61.655,35	6.344,65
01	Para cubrir cuentas pendientes de pago de e- jercicios anteriores	18.000,00	17.623,70		17.623,70	376,30
73	Para cubrir obligaciones jurídicas a cargo del Poder Judicial originadas en la aplica- ción del Código de Trabajo	50.000,00	40.372,95	3.658,70	44.031,65	5.968,35
375	Maquinaria, equipo y semovientes	94.679,20	76.518,00	12.539,40	89.057,40	5.621,80
76	Equipo de transporte	18.959,20	18.959,20		18.959,20	
78	Equipo y mobiliario de oficina	75.720,00	57.558,80	12.539,40	70.098,20	5.621,80
376	Construcción de obras	4.342.390,80	2.568.047,16	1.774.343,64	4.342.390,80	
88	Edificios	4.342.390,80	2.568.047,16	1.774.343,64	4.342.390,80	
377	Auxilios personales y transferencias	60.000,00	43.642,55	5.083,70	48.726,25	11.273,75
99	Auxilios a empleados enfermos	60.000,00	43.642,55	5.083,70	48.726,25	11.273,75
	TRIBUNAL SUPRIMO DE ELECCIONES	4.418.219,00	4.020.022,01	164.673,04	4.184.695,05	233.523,95
378	Servicios personales	3.264.823,00	3.201.054,95	3.142,05	3.204.197,00	60.626,00
01	Sueldos para cargos fijos	2.839.352,00	2.827.125,95	262,50	2.827.388,45	11.963,55
02	Sobresueldos	55.000,00	50.816,35	532,65	51.349,00	3.651,00
03	Servicios especiales	99.200,00	86.669,90	1.846,90	88.516,80	10.683,20
04	Gastos de representación	2.000,00	440,00		440,00	1.560,00
06	Dieta	7.200,00				7.200,00
10	Cuota fondo de jubilaciones y pensiones	6.000,00	5.500,00	500,00	6.000,00	
14	Sueldo adicional	256.071,00	230.502,75		230.502,75	25.568,25
379	Servicios generales	586.222,00	458.407,16	43.655,10	502.062,26	84.159,74
23	Alquileres	369.462,00	334.450,01	26.644,00	361.094,01	8.367,99
24	Comunicaciones	4.060,00	2.653,15	300,00	2.953,15	1.106,85
25	Energía eléctrica	16.500,00	14.551,75	1.948,25	16.500,00	
26	Gastos de viaje	112.200,00	62.575,85	1.017,00	63.592,85	48.607,15
27	Información	30.000,00	15.163,50	3.052,50	18.216,00	11.784,00
28	Reparaciones y mantenimiento	14.000,00	11.053,55	907,80	11.961,35	2.038,65
29	Seguros	6.500,00	3.504,85	2.995,15	6.500,00	
30	Transportes	20.500,00	8.436,65	5.032,35	13.469,00	7.031,00
35	Servicios aduanales	3.000,00	792,60	1.758,05	2.550,65	449,35
40	Otros servicios generales	10.000,00	5.225,25		5.225,25	4.774,75
380	Materiales y repuestos	313.824,00	210.763,05	54.508,35	265.271,40	48.552,60
41	Combustibles y lubricantes	19.154,00	13.793,19		13.793,19	5.360,81
42	Impresos	1.250,00	696,40	222,00	918,40	331,60
43	Instrumentos y herramientas	500,00	153,45		153,45	346,55
44	Materiales de construcción	25.000,00	21.031,80	687,00	21.718,80	3.281,20
45	Medicinas y productos químicos	500,00	277,75		277,75	222,25
46	Repuestos para equipo de transporte	8.000,00	2.670,85	5.162,85	7.833,70	166,30
47	Repuestos para equipo de oficina	5.000,00	3.869,11	678,50	4.547,61	452,39
48	Útiles y materiales de oficina	160.000,00	119.610,79	34.633,20	154.243,99	5.756,01

CODIGO		PRESUPUESTO	GIRADO	COMPROMETIDO	TOTAL	SALDO
49	Vestuario	4.920,00	1.294,05	3.162,00	4.456,05	463,95
60	Repuestos para equipo fotográfico	500,00	238,00		238,00	262,00
63	Utiles y materiales fotográficos	65.000,00	29.807,14	9.902,80	39.709,94	25.290,06
65	Utiles y materiales de limpieza	9.000,00	8.612,68	60,00	8.672,68	327,32
70	Otros materiales y repuestos	15.000,00	8.707,84		8.707,84	6.292,16
381	Maquinaria, equipo y semovientes	218.350,00	147.866,25	63.307,09	211.173,34	7.176,66
76	Equipo de transportes	72.500,00	68.559,06		68.559,06	3.940,94
78	Equipo y mobiliario de oficina	36.000,00	13.528,00	20.702,25	34.230,25	1.769,75
79	Equipo	109.850,00	65.779,19	42.604,84	108.384,03	1.465,97
382	Auxilios personales y transferencias	35.000,00	1.930,60	60,45	1.991,05	33.008,95
94	Becas para estudios en el exterior	10.000,00				10.000,00
99	Auxilios a empleados enfermos	25.000,00	1.930,60	60,45	1.991,05	23.008,95
	PENSIONES Y JUBILACIONES	26.909.283,00	26.822.542,38	70.582,95	26.893.125,33	16.157,67
402	Correos, Telégrafos y Radios Nacionales (Ley No 4 de 23/9/40)	1.718.300,00	1.712.421,32	4.972,44	1.717.393,76	906,24
403	Pensiones de Derecho	988.600,00	982.846,44	4.811,56	987.658,00	942,00
404	Pensiones de Gracia (Ley No 14 de 2/12/35) ..	3.240.983,00	3.222.522,50	15.087,35	3.237.609,85	3.373,15
405	Pensiones a ex-empleados de la Imprenta Nacional	4.800,00	4.800,00		4.800,00	
406	Ex-presidentes de la República (Leyes Nos. 313 de 23/8/39, 259 de 2/11/48 y 2264 de 24/12/58)	252.000,00	252.000,00		252.000,00	
407	Hacienda y Poder Legislativo (Ley No 148 de 23/8/43 y sus reformas)	1.782.000,00	1.778.087,04	3.912,96	1.782.000,00	
408	Magisterio y profesorado (Ley de Pensiones y Jubilaciones del Magisterio)	14.118.000,00	14.090.797,24	25.956,89	14.116.754,13	1.245,87
409	Obras públicas (Ley No 19 de 4/11/44)	349.000,00	345.991,74	2.565,86	348.557,60	442,40
410	Policía Nacional	9.600,00	9.600,00		9.600,00	
411	Registro Público (Ley No 5 de 16/9/39)	611.000,00	606.158,35	4.841,65	611.000,00	
412	Víctimas de guerra	1.455.000,00	1.437.317,75	8.434,24	1.445.751,99	9.248,01
413	Beneficio adicional (pensionados y jubilados)	2.380.000,00	2.380.000,00		2.380.000,00	
	SUBVENCIONES	69.901.106,00	69.099.216,49	111.788,03	69.211.004,52	690.101,48
	Aportaciones a las Instituciones de Asistencia Médico-Social y de Defensa Social	23.791.936,00	23.746.102,60		23.746.102,60	45.833,40
421	Asistencia hospitalaria	275.000,00	229.166,60		229.166,60	45.833,40
422	Asociación Amigos del Ciego	13.750,00	13.750,00		13.750,00	
423	Casa Provincial del Buen Pastor	47.700,00	47.700,00		47.700,00	
424	Centro Hellen Keller (Asociación de Ciegos Costarricenses)	2.750,00	2.750,00		2.750,00	
425	Casa Monserrat, Puntarenas	38.500,00	38.500,00		38.500,00	
426	Centro de Nutrición Infantil, Cartago	9.170,00	9.170,00		9.170,00	
427	Centro de Nutrición Infantil del Zapote, provincia de San José	11.000,00	11.000,00		11.000,00	
428	Ciudad de los Niños (Ley No 2291 de 17/11/58)	80.000,00	80.000,00		80.000,00	
429	Comedor Infantil, Zarzuro	9.170,00	9.170,00		9.170,00	
431	Comedor San Bosco, Alajuela	4.400,00	4.400,00		4.400,00	
432	Comisión sobre Alcoholismo	160.420,00	160.420,00		160.420,00	
433	Consejo Técnico de Asistencia Médico-Social (parte 6% renta Lotería Nacional)	500.000,00	500.000,00		500.000,00	
434	Consejo Superior de Defensa Social (incluye artículo 4, Ley No 2981 de 20/12/61)	5.000.000,00	5.000.000,00		5.000.000,00	
435	Hospital Nacional de Niños	2.666.000,00	2.666.000,00		2.666.000,00	
436	Comité Nacional de Salud Mental	31.000,00	31.000,00		31.000,00	
437	Cruz Roja Costarricense	75.000,00	75.000,00		75.000,00	
438	Cruz Roja de Puntarenas	16.500,00	16.500,00		16.500,00	
01	Cruz Roja de Heredia	5.000,00	5.000,00		5.000,00	
02	Comité Auxiliar de la Cruz Roja de Desamparados	10.000,00	10.000,00		10.000,00	
03	Comité Auxiliar de la Cruz Roja de Aserrí ..	20.000,00	20.000,00		20.000,00	
439	Departamento de Lucha Antituberculosa	110.000,00	110.000,00		110.000,00	
440	Departamento Rehabilitación Polio	325.000,00	325.000,00		325.000,00	
441	Dispensario Antituberculoso	369.000,00	369.000,00		369.000,00	
442	Dispensario, Puerto Jiménez	18.356,00	18.356,00		18.356,00	
443	Hermanas de la Asunción	36.000,00	36.000,00		36.000,00	
444	Hogar Cristiano, Santa Cruz	11.000,00	11.000,00		11.000,00	
445	Hospital Nacional Antituberculoso	1.008.315,00	1.008.315,00		1.008.315,00	
446	Hospital Periférico, Puerto Cortés	91.668,00	91.668,00		91.668,00	
447	Hospital de Turrialba (asistencia médica de no asegurados)	91.668,00	91.668,00		91.668,00	
448	Juntas de Protección Social. (Para distribuir de acuerdo con las necesidades que determine la Dirección General de Asistencia Médico Social)	2.938.380,00	2.938.380,00		2.938.380,00	

CODIGO		PRESUPUESTO	GIRADO	COMPROMETIDO	TOTAL	SALDO
449	Junta Protectora del Indio	22.000,00	22.000,00		22.000,00	
450	Lucha contra el Cáncer	236.660,00	236.660,00		236.660,00	
451	Lucha Antivenérea	45.834,00	45.834,00		45.834,00	
452	Instituciones de Bienestar Social (a distri- buir de acuerdo con las necesidades que de- termine la Dirección General de Bienestar Social	973.500,00	973.500,00		973.500,00	
453	Instituto Materno Infantil Carit	916.668,00	916.668,00		916.668,00	
454	Patronato Antituberculoso	165.000,00	165.000,00		165.000,00	
455	Patronato Nacional de la Infancia	842.000,00	842.000,00		842.000,00	
456	Patronato Nacional de Ciegos	13.750,00	13.750,00		13.750,00	
457	Preventorio F. D. Roosevelt	88.000,00	88.000,00		88.000,00	
458	Programa B. C. G.	183.330,00	183.330,00		183.330,00	
459	Sistema Hospitalario Nacional y otras Institu- ciones de Asistencia Médico-Social (a distri- buir por el Consejo Técnico de Asistencia Mé- dico-Social, conforme a lo establecido por la Ley Nº 2854 de 6/11/61)	4.500.000,00	4.500.000,00		4.500.000,00	
460	Sanatorio Carlos Durán	412.500,00	412.500,00		412.500,00	
461	Sanatorio Nacional de Las Mercedes	870.834,00	870.834,00		870.834,00	
462	Sociedad Vicentina de Alajuela	2.200,00	2.200,00		2.200,00	
463	Hospital de Quesos	249.330,00	249.330,00		249.330,00	
01	Hospital Max Peralta (para pintura)	20.000,00	20.000,00		20.000,00	
464	Hospital Carlos Luis Valverde, San Ramón	12.103,00	12.103,00		12.103,00	
465						
01	Junta de Protección Social de Heredia (para arreglo del cementerio)	5.000,00	5.000,00		5.000,00	
11	Junta de Protección Social de San Carlos (pa- ra compra de secadora para ropa)	7.500,00	7.500,00		7.500,00	
21	Junta de Protección Social de Nicoya (para a- rreglo del cementerio)	5.000,00	5.000,00		5.000,00	
31	Junta de Protección Social de Puriscal (para concluir construcción del hospital)	225.000,00	225.000,00		225.000,00	
41	Junta de Protección Social de La Unión (am- pliación del cementerio)	16.000,00	16.000,00		16.000,00	
51	Junta Administrativa del Cementerio Obrero de Cartago (para construcción del muro y arre- glo del cementerio)	5.000,00	5.000,00		5.000,00	
	<u>Subvenciones y Enajugación del Déficit de Em- presas Estatales</u>	<u>2.251.750,00</u>	<u>1.608.000,00</u>		<u>1.608.000,00</u>	<u>643.750,00</u>
466	Junta Administrativa del Sistema Eléctrico de Cartago	500.000,00	500.000,00		500.000,00	
467	Instituto de Tierras y Colonización (Leyes Nºs. 3021 de 21/8/62 y 3042 de 4/10/62)	408.000,00	408.000,00		408.000,00	
468	Junta Administrativa Portuaria y de Desarro- llo de la Vertiente Atlántica (JAPDEVA)	300.000,00	300.000,00		300.000,00	
01	Junta Administrativa Portuaria y de Desarro- llo Económico de la Vertiente Atlántica (JAPDEVA), (reintegro de parte invertida en construcción de aduanas)	100.000,00	100.000,00		100.000,00	
469	Servicio Nacional de Acueductos y Alcantari- llado (parte de la subvención de 1963)	643.750,00				643.750,00
470	Instituto Costarricense de Electricidad (para electrificación en cantones del sur de la provincia de San José)	300.000,00	300.000,00		300.000,00	
	<u>Subvenciones a Instituciones Culturales y de Educación</u>	<u>18.338.450,00</u>	<u>18.226.661,89</u>	<u>111.288,03</u>	<u>18.338.449,92</u>	<u>0,08</u>
471	Academia de la Lengua Española	9.000,00	9.000,00		9.000,00	
472	Academia Costarricense de la Historia	9.000,00	9.000,00		9.000,00	
473	Asociación Cultural Teatro Arlequín (pago al- quiler del local)	10.000,00	10.000,00		10.000,00	
474	Aspirantado Salesiano Domingo Savio, Zaragoza de Palmares	12.000,00	12.000,00		12.000,00	
475	Casa del Artista	10.000,00	10.000,00		10.000,00	
476	Colegio Corazón de María (Reformatorio de Mu- jeres)	25.000,00	25.000,00		25.000,00	
477	Colegio Nocturno de Cartago	45.000,00	45.000,00		45.000,00	
478	Colegio San Luis Gonzaga	600.000,00	600.000,00		600.000,00	
479	Conservatorio y Colegio de Segunda Enseñanza Castella	10.000,00	10.000,00		10.000,00	
480	Comisión Nacional de Cooperación con la Unes- co	20.000,00	20.000,00		20.000,00	
481	Cuerpo Nacional de Muchachas Guías	5.000,00	5.000,00		5.000,00	
482	Cuerpo Nacional de Scouts de Costa Rica	10.000,00	10.000,00		10.000,00	
483	Dirección General de Deportes (Ley Nº 1667 de 30/10/53), (para curso de natación para esco- lares de grados superiores \$ 30.000,00)	450.000,00	450.000,00		450.000,00	
04	Dirección General de Deportes (Ley Nº 1667 de 30/10/53), (para terminar parque de deportes de Barrio Cuba).....	15.000,00	15.000,00		15.000,00	

CODIGO		PRESUPUESTO	GIRADO	COMPROMETIDO	TOTAL	SALDO
484	Editorial Costa Rica (Ley Nº 2585 de 23/6/60)	125.000,00	125.000,00		125.000,00	
485	Escuela Vocacional Femenina, Santo Domingo de Heredia	75.000,00	75.000,00		75.000,00	
01	Escuela Vocacional Femenina de Santo Domingo de Heredia (para construcción edificio)	60.000,00	60.000,00		60.000,00	
486	Escuela de Enfermería	594.000,00	594.000,00		594.000,00	
487	Escuela de Enseñanza Especial	150.000,00	150.000,00		150.000,00	
488	Escuela de Obstetricia	50.000,00	50.000,00		50.000,00	
489	Escuela Maternal	6.000,00	6.000,00		6.000,00	
490	Escuela Normal de Costa Rica	36.000,00	36.000,00		36.000,00	
01	Escuela Normal de San Ramón	10.000,00	10.000,00		10.000,00	
02	Escuela Normal de Liberia	10.000,00	10.000,00		10.000,00	
491	Escuela Salesiana de Orientación Agrícola, Cartago	10.000,00	10.000,00		10.000,00	
492	Escuela Técnica Nacional	72.000,00	72.000,00		72.000,00	
493	Escuela Técnica Salesiana de Artes y Oficios	50.000,00	50.000,00		50.000,00	
494	Instituto Indigenista	2.400,00	2.400,00		2.400,00	
495	Instituto Nacional de Artes Dramáticas	52.000,00	52.000,00		52.000,00	
01	Instituto Centroamericano de Extensión de la Cultura (Ley Nº 3215 de 19/10/63)	100.000,00	100.000,00		100.000,00	
496	Colegio Vocacional de Heredia	100.000,00	100.000,00		100.000,00	
497	Fundación Educación Católica de San Carlos ..	75.000,00	75.000,00		75.000,00	
498	Colegio Vocacional Monseñor Sanabria, Desamparados,	100.000,00	100.000,00		100.000,00	
499	Colegio Vocacional de Alajuela	100.000,00	100.000,00		100.000,00	
500	Colegio Vocacional de Golfito	100.000,00	100.000,00		100.000,00	
501	Colegio Vocacional de Siquirres	50.000,00	50.000,00		50.000,00	
502	Colegio de Orientación Vocacional de Palmar Norte	25.000,00	25.000,00		25.000,00	
503	Instituto Agropecuario de Abangares	100.000,00	100.000,00		100.000,00	
504	Colegio Vocacional Agropecuario de Turrazú ..	30.000,00	30.000,00		30.000,00	
505	Instituto de Liberia (Sección Vocacional) ...	50.000,00	50.000,00		50.000,00	
506	Colegio Vocacional de Orotina	50.000,00	50.000,00		50.000,00	
507	Instituto de Rehabilitación Vocacional del Hospital San Juan de Dios	10.000,00	10.000,00		10.000,00	
508	Liceo de Limón (Sección Vocacional Industrial)	10.000,00	10.000,00		10.000,00	
509	Liceo de Santa Cruz de Guanacaste (Sección Vocacional)	30.000,00	30.000,00		30.000,00	
510	Liceo Unesco de San Isidro de El General (Sección Vocacional)	30.000,00	30.000,00		30.000,00	
11	Liceo Unesco de San Isidro de El General (compra de terreno para la Sección Vocacional)	100.000,00	100.000,00		100.000,00	
21	Liceo Rodrigo Facio (para equipo de trabajo)	30.350,00	30.350,00		30.350,00	
511	Liceo de Puriscal (Sección Vocacional)	30.000,00	30.000,00		30.000,00	
512	Juntas Administrativas de Instituciones de Enseñanza Secundaria y Normal (para girar conforme a las necesidades que determine el Ministerio de Educación Pública)	764.000,00	764.000,00		764.000,00	
513	Juntas de Educación (para girar conforme a las necesidades que determine el Ministerio de Educación Pública)	900.000,00	788.211,97	111.788,03	900.000,00	
514	Junta de Vigilancia del Teatro Nacional	64.000,00	64.000,00		64.000,00	
515	Museo Nacional	70.000,00	70.000,00		70.000,00	
516	Orquesta Sinfónica Nacional	200.000,00	200.000,00		200.000,00	
517	<u>Universidad de Costa Rica</u>	<u>11.490.000,00</u>	<u>11.989.999,92</u>		<u>11.989.999,92</u>	<u>0,08</u>
01	10% del presupuesto del Ministerio de Educación Pública	10.670.000,00	10.670.000,00		10.670.000,00	
02	Escuela de Medicina (Leyes N°s. 1690 de 14/11/53 y 1278 de 26/4/51)	970.000,00	970.000,00		970.000,00	
03	Proyecto de desarrollo económico	150.000,00	150.000,00		150.000,00	
04	Construcción del edificio para la biblioteca	200.000,00	199.999,92		199.999,92	0,08
518	Junta Administrativa del Liceo Napoleón Quesada (para compra de mobiliario)	75.000,00	75.000,00		75.000,00	
01	Junta Administrativa del Liceo de San José (para compra de mobiliario)	15.000,00	15.000,00		15.000,00	
02	Junta de Educación de la Escuela García Monge de Desamparados	8.000,00	8.000,00		8.000,00	
32	Junta de Educación de la Escuela de Guatuso, Patarrá de Desamparados (compra de terreno)	50.000,00	50.000,00		50.000,00	
41	Junta de Educación de la Escuela Pilar Jiménez de Guadalupe (para compra de mobiliario)	20.000,00	20.000,00		20.000,00	
519	Junta Administrativa Escolar de Concepción de Alejuellita	50.000,00	50.000,00		50.000,00	
520	Asociación Pro-Cementerio de San Sebastián (cantón central de San José)	50.000,00	50.000,00		50.000,00	
521						
01	Construcción Escuela Artes Domésticas "María Pacheco Pérez"	50.200,00	50.200,00		50.200,00	
02	Para reparación del local del Kindergarten Bernardo Soto	10.000,00	10.000,00		10.000,00	

CODIGO		PRESUPUESTO	GIRADO	COMPROMETIDO	TOTAL	SALDO
03	Para compra de lotes para ampliación de la Escuela Miguel Obregón	150.000,00	150.000,00		150.000,00	
11	Junta Administrativa del Colegio Patriarca San José en San Ramón	50.000,00	50.000,00		50.000,00	
21	Junta de Educación del Distrito de Alfaro en San Ramón (para arreglo de la Escuela Pedro Alfaro)	15.000,00	15.000,00		15.000,00	
31	Junta de Educación de San Roque de Grecia (para compra de terreno)	10.000,00	10.000,00		10.000,00	
41	Junta de Educación de San Juan de Grecia (para reparaciones de la escuela)	5.000,00	5.000,00		5.000,00	
51	Junta de Educación de El Porvenir de Tacarcos de Grecia	10.000,00	10.000,00		10.000,00	
61	Junta de Educación de la Escuela Presbítero Bernardo Gómez de Palmares	20.000,00	20.000,00		20.000,00	
521						
71	Junta Administrativa del Liceo de San Carlos (para equipo de laboratorio)	7.500,00	7.500,00		7.500,00	
522						
01	Junta de Educación de Los Angeles de Cartago (reparación y acondicionamiento de la Escuela Winston Churchill)	15.000,00	15.000,00		15.000,00	
11	Junta Administrativa del Colegio Nocturno de Cartago (para completar subvención anual) ..	10.000,00	10.000,00		10.000,00	
523						
01	Junta de Educación del Liceo Samuel Sáenz Flores de Heredia (para compra de equipo, libros, etc.)	22.000,00	22.000,00		22.000,00	
11	Junta de Educación de Santa Bárbara de Heredia (para pintura de la Escuela de ese lugar)	5.000,00	5.000,00		5.000,00	
21	Junta de Educación de Sacramento de Santa Bárbara (para pintura y mejoras de la escuela)	1.000,00	1.000,00		1.000,00	
31	Junta de Educación de San Francisco de San Isidro de Heredia (para ampliación Escuela San Francisco)	20.000,00	20.000,00		20.000,00	
41	Junta de Educación de San José de San Isidro de Heredia	4.000,00	4.000,00		4.000,00	
51	Junta de Educación de San Joaquín de Flores (para pintura de la Escuela Estados Unidos de América)	5.000,00	5.000,00		5.000,00	
524						
01	Junta de Educación de la Escuela Leonidas Briceño, Nicoya	10.000,00	10.000,00		10.000,00	
01	Junta de Educación de la Escuela Dulce Nombre de Nicoya	10.000,00	10.000,00		10.000,00	
	<u>Subvenciones a Administraciones Locales</u>	24.659.270,00	24.658.752,00		24.658.752,00	518,00
526	Municipalidades del país:					
01	Por impuesto cantonal de licores	975.270,00	975.264,00		975.264,00	6,00
02	Por impuesto del café	1.845.100,00	1.845.096,00		1.845.096,00	4,00
03	Por impuesto territorial	1.771.000,00	1.770.996,00		1.770.996,00	4,00
527	Municipalidad de San José:					
01	Por impuesto ad-valorem	5.657.100,00	5.657.100,00		5.657.100,00	
02	Por impuesto licores extranjeros (Ley N° 2940 de 18/12/61)	105.000,00	105.000,00		105.000,00	
13	Municipalidad de San José (parte del saldo de la subvención del año 1963)	800.000,00	800.000,00		800.000,00	
21	Municipalidad de Escazú (Centro Comunal)	30.000,00	30.000,00		30.000,00	
31	Municipalidad de Desamparados (para Centro de Nutrición y Clínica de Recuperación Nutricional de Desamparados)	100.000,00	100.000,00		100.000,00	
41	Municipalidad de Puriscal (para compra de terreno Estadio de Santiago)	15.000,00	15.000,00		15.000,00	
42	Extensión de servicios eléctricos a San Antonio Estero	3.000,00	3.000,00		3.000,00	
51	Municipalidad de Tarrazá (extensión de teléfonos y otras obras)	20.000,00	20.000,00		20.000,00	
61	Municipalidad de Aserrí (para ayudar a la construcción de la Unidad Sanitaria)	40.000,00	40.000,00		40.000,00	
70	Municipalidad de Mora (para electrificación en San Bosco)	15.000,00	15.000,00		15.000,00	
71	Municipalidad de Goicoechea (subvención al Patronato Escolar de la Escuela de La Hora) ..	1.000,00	1.000,00		1.000,00	
72	Subvención a la Junta de Educación de la Escuela José Cubero en Mata de Plátano	5.000,00	5.000,00		5.000,00	
73	Alumbrado público en Barrio Pilar Jiménez ...	1.700,00	1.700,00		1.700,00	
74	Alumbrado público en Lotes Volio	1.500,00	1.500,00		1.500,00	
75	Alumbrado público en distrito de Calle Blancos	1.500,00	1.500,00		1.500,00	
76	Alumbrado público en distrito de San Francisco	1.000,00	1.000,00		1.000,00	

CODIGO		PRESUPUESTO	GIRADO	COMPROMETIDO	TOTAL	SALDO
77	Alumbrado público en Colonia del Río	1.500,00	1.500,00		1.500,00	
78	Entubamiento de la acequia Los Cangrejos en Lotes Volio	7.000,00	7.000,00		7.000,00	
79	Para puente de peatonas en Los Angeles de I-pis	6.000,00	6.000,00		6.000,00	
80	Para construcción casastilla de policía en San Francisco, Distrito Segundo	500,00	500,00		500,00	
81	Compra de terreno para subestación de bomberos en Guadalupe	15.000,00	15.000,00		15.000,00	
82	Para la Escuela de Purrul de Goicoechea	15.000,00	15.000,00		15.000,00	
83	Municipalidad de Acosta (malla para la plaza de futbol)	10.000,00	10.000,00		10.000,00	
84	Municipalidad de Montes de Oca (compra de vehículo recolector de basura)	30.000,00	30.000,00		30.000,00	
85	Municipalidad de Turubares (para Junta Edificadora de la iglesia)	10.000,00	10.000,00		10.000,00	
86	Para compra de vagoneta	5.000,00	5.000,00		5.000,00	
87	Municipalidad de Dota (arreglo de caminos) ..	20.000,00	20.000,00		20.000,00	
88	Municipalidad de Curridabat (mejoras en los servicios eléctricos y en las calles, plan de ayuda comunal)	50.000,00	50.000,00		50.000,00	
89	Municipalidad de Pérez Zeledón (para el Liceo Nocturno de San Leidro de El General)	50.000,00	50.000,00		50.000,00	
90	Para otorgar becas de estudio de ortofonia pedagógica	20.000,00	20.000,00		20.000,00	
91	Puente y camino Peñas Blancas a Palmares de Pérez Zeledón	20.000,00	20.000,00		20.000,00	
92	Municipalidad de León Cortés (para cañería de San Rafael)	15.000,00	15.000,00		15.000,00	
528	Otras Municipalidades del País:					
01	Por impuesto ad-valórem	11.314.300,00	11.314.296,00		11.314.296,00	4,00
02	Por impuesto licores extranjeros (Ley Nº 2940 de 18/12/61)	45.000,00	45.000,00		45.000,00	
529	Municipalidad de Cañas:					
01	Para Liceo de Cañas	90.000,00	90.000,00		90.000,00	
11	Municipalidad de Alajuela (para mejoras en la plaza de ganado de Montecillos)	40.000,00	40.000,00		40.000,00	
21	Municipalidad de San Ramón (para arreglo camino a Zarcero)	5.000,00	5.000,00		5.000,00	
22	Construcción del puente sobre el Río Jabonal de Carrera Buena	10.000,00	10.000,00		10.000,00	
23	Construcción del puente sobre el Río San Lorenzo, Colonia Palmarera	10.000,00	10.000,00		10.000,00	
24	Puente Cataratas	50.000,00	50.000,00		50.000,00	
25	Para camino San Ramón-Zarcero	10.000,00	10.000,00		10.000,00	
31	Municipalidad de Grecia (cañería El Carbonal de San Roque)	10.000,00	10.000,00		10.000,00	
32	Cañería de Río Cuarto	10.000,00	10.000,00		10.000,00	
33	Para red eléctrica de Los Angeles	5.000,00	5.000,00		5.000,00	
41	Municipalidad de San Mateo (arreglo del parque en San Mateo, Centro)	5.000,00	5.000,00		5.000,00	
42	Construcción de la Unidad Sanitaria en el centro de San Mateo	40.000,00	40.000,00		40.000,00	
51	Municipalidad de Atenas (arreglo del parque de Atenas, Centro)	5.000,00	5.000,00		5.000,00	
61	Municipalidad de Naranjo (para ayuda cuerpo de bomberos voluntarios)	15.000,00	15.000,00		15.000,00	
62	Municipalidad de Naranjo (electrificación distrito de Cirrí)	5.000,00	5.000,00		5.000,00	
71	Municipalidad de Palmares (arreglo puente en Distrito Central)	25.000,00	25.000,00		25.000,00	
72	Terminación de la construcción de la iglesia de Equipulsa de Palmares	5.000,00	5.000,00		5.000,00	
81	Municipalidad de San Pedro de Poás (arreglo de cañería de San Rafael Arriba)	5.000,00	5.000,00		5.000,00	
91	Municipalidad de Orotina (arreglo del parque)	5.000,00	5.000,00		5.000,00	
92	Municipalidad de San Carlos (camino Buena Vista-Ciudad Quesada)	15.000,00	15.000,00		15.000,00	
93	Municipalidad de Alfaro Ruiz (arreglo cañería)	5.000,00	5.000,00		5.000,00	
94	Lastrado camino de Zarcero a San Ramón, Municipalidad de Zarcero	10.000,00	10.000,00		10.000,00	
95	Municipalidad de Valverde Vega (arreglo plaza de San Juan)	5.000,00	5.000,00		5.000,00	
96	Para entubamiento acequia Cieneguita	20.000,00	20.000,00		20.000,00	
530	Municipalidad de San Joaquín de Flores:					
01	Para electrificación	7.000,00	7.000,00		7.000,00	
11	Municipalidad de Cartago (compra de terreno y acondicionamiento de la plaza de San Blas) .	40.000,00	40.000,00		40.000,00	

CODIGO		PRESUPUESTO	GIRADO	COMPROMETIDO	TOTAL	SALDO
12	Plaza de deportes de San Juan Sur	10.000,00	10.000,00		10.000,00	
21	Municipalidad de Turrialba (Colegio Nocturno de Turrialba)	20.000,00	20.000,00		20.000,00	
22	Kindergarten de Turrialba	3.000,00	3.000,00		3.000,00	
23	Curso de costura en Turrialba	6.000,00	6.000,00		6.000,00	
24	Camino Santa Teresita de Sauco	15.000,00	15.000,00		15.000,00	
25	Camino Santa Cruz-La Pastora	20.000,00	20.000,00		20.000,00	
26	Teléfono en Santa Teresita de Peralta	3.000,00	3.000,00		3.000,00	
27	Teléfono en Santa Cruz	3.000,00	3.000,00		3.000,00	
28	Reforzar partida de pasajes para estudiantes pobres de Santa Cruz	5.000,00	5.000,00		5.000,00	
29	Para ayuda construcción de escuela en Pacuare de Peralta	3.000,00	3.000,00		3.000,00	
30	Cafetería en centro de Peralta	5.000,00	5.000,00		5.000,00	
31	Construcción edificio para centro de nutrición	6.000,00	6.000,00		6.000,00	
32	Para compra de terreno para plaza de deportes en Tuis de la Suiza	1.000,00	1.000,00		1.000,00	
33	Junta Edificadora de la iglesia de Pacayas (reconstrucción del templo)	30.000,00	30.000,00		30.000,00	
41	Municipalidad de San Rafael de Oreamuno (Unidad Sanitaria de Cot, provincia de Cartago)	40.000,00	40.000,00		40.000,00	
531						
01	Municipalidad de Heredia (subvención al Comité Auxiliar de la Cruz Roja)	5.000,00	5.000,00		5.000,00	
02	Subvención a la Junta de Educación de Barrio Mercedes para ampliación de la escuela	20.000,00	20.000,00		20.000,00	
03	Subvención a la Junta Pro-iluminado de Puente Salas en Barba	10.000,00	10.000,00		10.000,00	
11	Municipalidad de Barba de Heredia (compra y acondicionamiento plaza de deportes)	15.000,00	15.000,00		15.000,00	
21	Subvención al Comité Pro-ampliación iluminado de San José de la Montaña	7.000,00	7.000,00		7.000,00	
31	Municipalidad de Santo Domingo de Heredia (en tubamiento de calle norte, cuadrante)	20.000,00	20.000,00		20.000,00	
32	Compra de terreno para ampliación Escuela Santo Tomás	10.000,00	10.000,00		10.000,00	
33	Para desarrollo comunal en el cantón	20.000,00	20.000,00		20.000,00	
34	Ayuda para reparación de la carretera de San Miguel Norte a San Isidro	7.300,00	7.300,00		7.300,00	
41	Municipalidad de Santa Bárbara (para extensión de alumbrado público en Birrí)	10.000,00	10.000,00		10.000,00	
42	Compra de terreno para plaza de deportes en Santo Domingo	20.000,00	20.000,00		20.000,00	
51	Municipalidad de San Rafael de Heredia (arreglo de la carretera a Concepción de San Isidro)	20.000,00	20.000,00		20.000,00	
61	Municipalidad de San Isidro de Heredia (para gastos o instalación de transformadores y otras mejoras en la red de distribución eléctrica de ese cantón)	10.000,00	10.000,00		10.000,00	
71	Municipalidad de Flores (construcción del puente sobre Quebrada Río Seco de Calle Víquez)	5.000,00	5.000,00		5.000,00	
532						
01	Municipalidad de Liberia (arreglo calles de Guardia de Liberia)	5.000,00	5.000,00		5.000,00	
02	Instalación de servicios eléctricos a Barrios La Victoria y Paso Real de Liberia	5.000,00	5.000,00		5.000,00	
03	Para ayuda compra de materiales para la iglesia del centro	10.000,00	10.000,00		10.000,00	
04	Camino Curubandé de Liberia	5.000,00	5.000,00		5.000,00	
05	Camino Cañas Dulces-Bella Vista de Liberia ..	5.000,00	5.000,00		5.000,00	
06	Escuela San Roque	20.000,00	20.000,00		20.000,00	
07	Arreglo camino Quebrada Grande-Dos Ríos	10.000,00	10.000,00		10.000,00	
11	Municipalidad de Nicoya (para ayuda a Unidad Sanitaria)	10.000,00	10.000,00		10.000,00	
12	Para iglesia de Hojancha de Nicoya	10.000,00	10.000,00		10.000,00	
13	Puente sobre Cipacoe que une a la ciudad con el estadio y las casas del Inyu	20.000,00	20.000,00		20.000,00	
14	Para puente sobre el Río San Lázaro, Pano de Talolingo	10.000,00	10.000,00		10.000,00	
21	Municipalidad de Carrillo (para ayuda construcción escuela de Playas Panamá)	10.000,00	10.000,00		10.000,00	
22	Ayuda construcción local de bienestar comunal en comunidad de Carrillo	5.000,00	5.000,00		5.000,00	
23	Arreglo camino San Blas-Chalaco	10.000,00	10.000,00		10.000,00	
31	Municipalidad de Cañas (subvención a la Junta de Educación de Porosal)	5.000,00	5.000,00		5.000,00	
32	Subvención a la Junta de Educación de Higue- rón	5.000,00	5.000,00		5.000,00	
33	Para el Colegio	50.000,00	50.000,00		50.000,00	

CODIGO		PRESUPUESTO	GIRADO COMPROMETIDO	TOTAL	SALDO
41	Municipalidad de Las Juntas de Abangares (Alcancerillado de Pozo Azul)	7.000,00	7.000,00	7.000,00	
42	Compra de terreno para plaza frente Escuela San Joaquín	1.000,00	1.000,00	1.000,00	500,00
43	Para Escuela Coyolito de Abangares	6.500,00	6.000,00	6.000,00	
51	Municipalidad de Tilarán (para compra de equipo y materiales de construcción camino Tilarán-El Saino)	45.000,00	45.000,00	45.000,00	
52	Para cañería de Escuela San Luis	7.000,00	7.000,00	7.000,00	
53	Cañería Tierras Morenas	12.000,00	12.000,00	12.000,00	
54	Salón Comunal	7.000,00	7.000,00	7.000,00	
533					
01	Municipalidad de Puntarenas (camino Paquera-El Muelle)	10.000,00	10.000,00	10.000,00	
02	Ampliación gradería del estadio	10.000,00	10.000,00	10.000,00	
03	Reparación camino Sardinal de Acapulco-Los Angeles de Guacimal	20.000,00	20.000,00	20.000,00	
04	Escuela de Vainilla de Canjel	10.000,00	10.000,00	10.000,00	
05	Escuela de Cabo Blanco de Lepanto	10.000,00	10.000,00	10.000,00	
06	Para ayuda comunal, Escuela de San Rafael de Paquera	10.000,00	10.000,00	10.000,00	
11	Municipalidad de Esparta (Centro de Nutrición)	20.000,00	20.000,00	20.000,00	
12	Arreglo de calles de la ciudad	5.000,00	5.000,00	5.000,00	
13	Compra de terreno y construcción de dos secciones de las aulas para la Escuela de Nances de Esparta	15.000,00	15.000,00	15.000,00	
21	Municipalidad de Montes de Oro (arreglo camino Tajo Alta La Unión)	10.000,00	10.000,00	10.000,00	
31	Municipalidad de Osa (ayuda construcción de la Escuela de Piedras Blancas)	18.000,00	18.000,00	18.000,00	
41	Municipalidad de Aguirre (para ayudar a compra de mobiliario de la Escuela de Las Vueltas de Pocares)	2.000,00	2.000,00	2.000,00	
42	Para ayudar a las misioneras Clarisas de S.S. Construcción playground en Escuela oficial de Quepos	10.000,00	10.000,00	10.000,00	
43					
534					
01	Municipalidad de Limón (Centro de Nutrición de Cloneguita)	10.000,00	10.000,00	10.000,00	
02	Compra de terreno y arreglo en población de 28 Millas	10.000,00	10.000,00	10.000,00	
03	Arreglo de caminos	15.000,00	15.000,00	15.000,00	
04	Para acondicionamiento plaza Iglesias de Limón	20.000,00	20.000,00	20.000,00	
05	Compra de maquinaria para caminos	35.000,00	35.000,00	35.000,00	
06	Centro de Nutrición de Barrio Cariari	15.000,00	15.000,00	15.000,00	
11	Municipalidad de Pococí (compra de maquinaria, estudios y materiales para camino)	20.000,00	20.000,00	20.000,00	
12	Obras escolares y mobiliario	10.000,00	10.000,00	10.000,00	
13	Compra de terreno para deportes y otros	10.000,00	10.000,00	10.000,00	
14	Materiales para puentes camino La Unión	10.000,00	10.000,00	10.000,00	
15	Compra de maquinaria para caminos	50.000,00	50.000,00	50.000,00	
21	Municipalidad de Siquirres (compra de materiales para puentes)	20.000,00	20.000,00	20.000,00	
22	Para compra de tractor y maquinaria para caminos	50.000,00	50.000,00	50.000,00	
535					
01	Juntas Cantonales de Comunas Vecinales: Desamparados (lestrado camino cruce Curtiembre)	12.500,00	12.500,00	12.500,00	
02	Puriscal (para pago de jornadas extraordinarias en el trabajo de construcción de la carretera Puriscal-Farrita)	50.000,00	50.000,00	50.000,00	
03	San Juan de Tibás (arreglo caminos)	10.000,00	10.000,00	10.000,00	
04	Liberia (arreglo camino Cañas Dulces-Liberia Bella Vista \$ 5.000,00, para arreglo camino Curubandé \$ 5.000,00)	10.000,00	10.000,00	10.000,00	
05	Bagaces (reparación camino Colonia-La Libertad)	5.000,00	5.000,00	5.000,00	
06	Pococí (arreglo camino a La Unión)	32.500,00	32.500,00	32.500,00	
	<u>Subvenciones de Culto</u>	<u>279.200,00</u>	<u>279.200,00</u>	<u>279.200,00</u>	
536					
01	Arzobispo de San José	24.000,00	24.000,00	24.000,00	
02	Venerable Cabildo	32.400,00	32.400,00	32.400,00	
03	Seminario Central (para formación de sacerdotes)	9.600,00	9.600,00	9.600,00	
04	Iglesia Metropolitana	4.800,00	4.800,00	4.800,00	

CODIGO		PRESUPUESTO	GIRADO	COMPROMETIDO	TOTAL	SALDO
05	Obispo de Alajuela	19.200,00	19.200,00		19.200,00	
06	Vicario Apostólico de León	21.600,00	21.600,00		21.600,00	
07	Arquidiócesis de San José	4.800,00	4.800,00		4.800,00	
08	Diócesis de Alajuela	11.040,00	11.040,00		11.040,00	
09	Obispo de Tilarán	20.000,00	20.000,00		20.000,00	
10	Diócesis de Tilarán	15.000,00	15.000,00		15.000,00	
11	Obispo de San Isidro	19.200,00	19.200,00		19.200,00	
12	Diócesis de San Isidro	29.360,00	29.360,00		29.360,00	
13	Obispo de San Isidro (trabajos espirituales en cantón de Osa)	24.000,00	24.000,00		24.000,00	
14	Obispo Auxiliar de Alajuela	19.200,00	19.200,00		19.200,00	
15	Curia Metropolitana (becas al exterior)	25.000,00	25.000,00		25.000,00	
	<u>Aportaciones para Programas Cooperativos y o- tros servicios</u>	<u>500.000,00</u>	<u>500.000,00</u>		<u>500.000,00</u>	
541	Oficina de Cooperación Costarricense Americana de Salud Pública (OCCASP)	500.000,00	500.000,00		500.000,00	
	<u>Subvenciones a Entidades Gremiales</u>	<u>80.500,00</u>	<u>80.500,00</u>		<u>80.500,00</u>	
546	Colegio de Farmacéuticos (para atención del servicio de botica de turno)	36.000,00	36.000,00		36.000,00	
547	Colegio de Ingenieros Agrónomos	19.500,00	19.500,00		19.500,00	
548	Asociación de Periodistas de Costa Rica	25.000,00	25.000,00		25.000,00	
	<u>CUOTAS A ORGANISMOS INTERNACIONALES</u>	<u>3.262.224,00</u>	<u>3.259.170,35</u>	<u>6,68</u>	<u>3.259.177,03</u>	<u>3.046,97</u>
551	Agencia para el Desarrollo Internacional, Pro- grama Asistencia Técnica AID	350.000,00	350.000,00		350.000,00	
552	Comisión Internacional del Atún Tropical (U. S. \$ 1.284)	8.539,00	8.539,00		8.539,00	
553	Comité Intergubernamental para las Migracio- nes Europeas CIME (U. S. \$ 3.200)	18.320,00	18.314,24		18.314,24	5,76
554	Consejo Internacional del Trigo (U. S. \$235, 20)	241,00	240,08	0,92	241,00	
555	Escuela Superior de Administración Pública de América Central ESAPAC	150.000,00	150.000,00		150.000,00	
556	Organización de las Naciones Unidas para la Agricultura y la Alimentación FAO (U. S. \$ 5.736)	37.941,00	37.937,86		37.937,86	3,14
557	Instituto Centroamericano de Investigación y Tecnología Industrial ICAITI (U. S. \$ 52.000)	345.800,00	345.800,00		345.800,00	
558	Instituto Forestal Latinoamericano (U. S. \$ 3.000)	19.950,00	19.950,00		19.950,00	
559	Instituto Indigenista Interamericano (U. S. \$ 468,86)	3.118,00	3.117,91	0,09	3.118,00	
560	Instituto Interamericano de Ciencias Agríco- las (U. S. \$ 3.094)	20.576,00	20.575,10	0,90	20.576,00	
561	Instituto Interamericano del Niño (U. S. \$ 800)	3.458,00	3.452,43		3.452,43	5,57
562	Instituto de Nutrición de Centroamérica y Pa- namá (U. S. \$ 17.500)	166.250,00	166.250,00		166.250,00	
563	Instituto Panamericano de Geografía e Histo- ria (U. S. \$ 731)	4.862,00	4.861,15	0,85	4.862,00	
564	Integración Económica Centroamericana (U. S. \$ 5.000)	66.500,00	66.500,00		66.500,00	
565	Organización de Aviación Civil Internacional OACI (U. S. \$ 5.000)	33.250,00	33.250,00		33.250,00	
566	Organización de Estados Centroamericanos ODE- CA (U. S. \$ 23.809)	158.330,00	158.329,85		158.329,85	
567	Organización de los Estados Americanos, Pro- grama de Asistencia Técnica (U. S. \$ 6.750)	44.888,00	44.887,50	0,50	44.888,00	
568	Oficina Internacional de Tarifas Aduaneras (U. S. \$ 489,90)	3.258,00	3.257,83	0,17	3.258,00	
569	Secretaría Permanente de Integración Centro- americana SIECA (U. S. \$ 30.000)	199.500,00	199.500,00		199.500,00	
570	Oficina Sanitaria Panamericana (U. S. \$20.026)	133.174,00	133.172,90		133.172,90	1,10
571	Organismo Internacional Regional de Sanidad Agropecuaria OIRSA (U. S. \$ 30.000)	199.500,00	199.500,00		199.500,00	
572	Oficina Internacional del Trabajo OIT (U. S. \$ 13.304)	88.472,00	88.471,60	0,40	88.472,00	
573	Organización Meteorológica Mundial OMM (U. S. \$ 786,60)	5.231,00	5.230,90	0,10	5.231,00	
574	Organización de las Naciones Unidas ONU (U. S. \$ 31.965)	212.568,00	212.567,25	0,75	212.568,00	
575	Programa de Asistencia Técnica ONU (U. S. \$ 10.053)	66.853,00	66.852,45	0,55	66.853,00	
576	Oficina Internacional de Educación BIE (U. S. \$ 1.156,50)	7.691,00	7.690,73	0,27	7.691,00	

CODIGO		PRESUPUESTO	GIRADO	COMPROMETIDO	TOTAL	SALDO
578	Fuerza de Emergencia de las Naciones Unidas ONU (U. S. \$ 1.500)	9.975,00	9.975,00		9.975,00	
579	Gastos de las Naciones Unidas en el Congo ONU (U. S. \$ 10.000)	66.500,00	66.500,00		66.500,00	
580	Costo locales de vida expertos Asistencia Técnica de las Naciones Unidas ONU	93.200,00	93.200,00		93.200,00	
581	Organización Mundial de la Salud OMS (U. S. \$ 13.300)	88.445,00	88.445,00		88.445,00	
582	Organización Internacional de Policía Criminal INTERPOL (U. S. \$ 575)	3.824,00	3.823,75	0,25	3.824,00	
583	Organización de las Naciones Unidas para la Educación, la Ciencia y la Cultura UNESCO (U. S. \$ 7.600)	50.540,00	50.540,00		50.540,00	
584	Fondo de las Naciones Unidas para la Infancia UNICEF (U. S. \$ 30.000)	199.500,00	199.500,00		199.500,00	
585	Unión Internacional de telecomunicaciones (U. S. \$ 16.267,98)	108.183,00	108.182,07	0,93	108.183,00	
586	Unión Panamericana UPA (U. S. \$ 43.903)	265.055,00	262.023,75		262.023,75	3.031,25
587	Unión Postal de las Américas y España (U. S. \$ 1.400)	9.310,00	9.310,00		9.310,00	
588	Unión Postal Universal (U. S. \$ 2.920,55)	19.422,00	19.422,00		19.422,00	
	REMUNERACIONES ADICIONALES Y PRESTACIONES LEGALES	19.282.000,00	19.162.842,18	116.656,61	19.279.498,79	2.501,21
	<u>Remuneraciones adicionales y auxilios especiales</u>	<u>17.082.000,00</u>	<u>16.965.767,00</u>	<u>116.233,00</u>	<u>17.082.000,00</u>	
591	Para cubrir sueldo adicional a los servidores públicos (Artículo 37, inciso h) del Estatuto de Servicio Civil y Ley No 1719 de 10/12/53)	15.882.000,00	15.882.000,00		15.882.000,00	
592	Auxilio especial a los servidores cuyo sueldo mensual no pase de trescientos colones, comprendidos en el Artículo 37, inciso g) del Estatuto de Servicio Civil, cubriendo en la misma forma a miembros de la Fuerza Pública comprendidos en el Artículo 4 de la Ley de Servicio Civil, cuyo sueldo mensual no pase de trescientos colones	1.200.000,00	1.083.767,00	116.233,00	1.200.000,00	
	<u>Prestaciones legales</u>	<u>2.200.000,00</u>	<u>2.197.075,18</u>	<u>423,61</u>	<u>2.197.498,79</u>	<u>2.501,21</u>
596	Para cubrir obligaciones jurídicas a cargo del Estado, originadas en la aplicación del Código de Trabajo y en la Ley No 2206 de 30/4/58, excepto compensación de vacaciones a funcionarios con la salvedad que contempla el Artículo 156 del Código de Trabajo	2.200.000,00	2.197.075,18	423,61	2.197.498,79	2.501,21
	SENTENCIAS Y RESOLUCIONES	500.000,00	494.463,36	4.036,64	498.500,00	1.500,00
599	Ejecución Sentencias Judiciales y Resoluciones Administrativas	500.000,00	494.463,36	4.036,64	498.500,00	1.500,00
	DEUDA EXTERIOR	28.851.594,00	26.781.096,23	742.207,68	27.523.303,91	1.328.290,09
	<u>Amortización</u>	<u>17.085.074,23</u>	<u>16.875.676,05</u>		<u>16.875.676,05</u>	<u>209.398,18</u>
601	Bonos Refundición Deuda Americana 1953 (Ley No 1560 de 6/5/53)	2.758.354,23	2.758.354,23		2.758.354,23	
602	Deuda Francesa (Ley No 2316 de 21/1/59)	137.971,00	137.971,00		137.971,00	
603	Deuda Inglesa (Ley No 1940 de 28/9/55)	1.238.952,00	1.029.555,27		1.029.555,27	209.396,73
604	Export-Import Bank of Washington:					
01	Crédito No 754 (Leyes Nos. 2003 de 13/2/56 y 2313 de 22/12/58)	42.241,00	42.240,80		42.240,80	0,20
03	Préstamo Carretera a El Coco (Ley No 2661 de 14/11/60)	665.000,00	665.000,00		665.000,00	
04	Préstamo Hospital Nacional de Niños (Ley No 2143 de 6/7/57)	633.580,00	633.578,75		633.578,75	1,25
605	Continental Illinois National Bank and Trust Company of Chicago (Ley No 3005 de 11/7/62)	3.325.000,00	3.325.000,00		3.325.000,00	
606	Bank of America National Trust and Saving Association de California (Ley No 3104 de 3/4/63)	3.325.000,00	3.325.000,00		3.325.000,00	
607	Société des Fonderies de Pont-A-Mousson de Nancy, Francia (Ley No 2505 de 21/12/59)	4.958.976,00	4.958.976,00		4.958.976,00	
	<u>Intereses</u>	<u>11.654.102,77</u>	<u>9.886.268,23</u>	<u>648.942,71</u>	<u>10.535.210,94</u>	<u>1.118.891,83</u>

CODIGO		PRESUPUESTO	GIRADO	COMPROMETIDO	TOTAL	SALDO
611	Bonos Refundición Deuda Americana 1953 (Ley N° 1560 de 6/5/53)	669.853,77	669.853,77		669.853,77	
612	Deuda Francesa (Ley N° 2316 de 21/1/59)	165.566,00	165.564,92		165.564,92	1,08
613	Deuda Inglesa (Ley N° 1940 de 28/9/55)	1.291.632,00	1.279.021,82		1.279.021,82	12.610,18
614	Export-Import Bank of Washington:					
01	Crédito N° 754 (Leyes N°s. 2003 de 13/2/56 y 2313 de 22/12/58)	3.002.176,00	2.547.058,92		2.547.058,92	455.117,08
02	Créditos N° 275 y N° 330 (Ley N° 1264 de 8/2/51)	866.442,00	729.144,37		729.144,37	137.297,63
03	Préstamo Carretera a El Coco (Ley N° 2661 de 14/11/60)	1.013.242,00	569.769,61		569.769,61	443.472,39
04	Préstamo Hospital Nacional de Niños (Ley N° 2143 de 6/7/57)	394.271,00	362.894,36		362.894,36	31.376,64
615	Continental Illinois National Bank and Trust Company of Chicago (Ley N° 3005 de 11/7/62)	1.054.026,00	1.017.939,70		1.017.939,70	36.086,30
616	Bank of America National Trust and Saving Association of California (Ley N° 3104 de 3/4/63)	1.619.250,00	1.616.319,47		1.616.319,47	2.930,53
617	Banco Internacional de Reconstrucción y Fomento (Ley N° 2979 de 19/12/61)	836.654,00	606.773,99	229.880,01	836.654,00	
618	Asociación Internacional de Desarrollo (Ley N° 2979 de 19/12/61)	173.922,00	55.480,95	118.441,05	173.922,00	
619	Société des Fonderies de Pont-A-Mousson de Nancy, Francia (Ley N° 2505 de 21/12/59) ...	240.468,00	240.468,00		240.468,00	
620	Agencia Interamericana de Desarrollo (Ley N° 3130 de 17/7/63)	326.600,00	25.978,35	300.621,65	326.600,00	
	Comisiones, Honorarios y otros gastos	112.417,00	19.151,95	93.264,97	112.416,92	0,08
626	Comisiones de la Deuda Externa: Gastos, servicios	112.417,00	19.151,95	93.264,97	112.416,92	0,08
	DEUDA INTERIOR	52.803.705,00	52.364.605,79	338.603,85	52.703.209,64	100.495,36
	Amortización	26.334.184,00	26.290.181,88	43.838,95	26.334.020,83	163,17
627	Deuda Flotante, para cubrir cuentas pendientes de pago de ejercicios anteriores	40.000,00	38.339,45	1.660,55	40.000,00	
01	Deuda Flotante, originada en la campaña de erradicación de la malaria (cancelación)	110.000,00	67.821,88	42.178,12	110.000,00	
628	Bonos Obras Escolares 1963 (Ley N° 3247 de 4/12/63)	262.900,00	262.900,00		262.900,00	
629	Bonos Sueldo Adicional 1963 (Ley N° 3247 de 4/12/63)	478.000,00	478.000,00		478.000,00	
631	Banco Central de Costa Rica (Ley N° 15 de 9/11/45)	310.000,00	310.000,00		310.000,00	
632	Banco Racional de Costa Rica (Ley N° 134 de 13/8/35)	38.100,00	37.938,93		37.938,93	161,07
633	Bonos Conversión Vales Expropiación 6%, 1959 (Ley N° 2395 de 2/7/59)	821.300,00	821.300,00		821.300,00	
634	Bonos Deuda Interna 7%, 1957 (Ley N° 2178 de 1/11/57)	1.087.000,00	1.087.000,00		1.087.000,00	
635	Bonos Deuda Interna 7%, 1959 (Ley N° 2498 de 17/12/59)	2.759.001,00	2.759.000,00		2.759.000,00	1,00
636	Bonos Electrificación Heredia 7 1/2%, 1944	203.000,00	203.000,00		203.000,00	
637	Bonos 7%, 1960 (Ley N° 2542 de 17/2/60)	610.000,00	610.000,00		610.000,00	
638	Bonos 7%, 1961 (Ley N° 2853 de 30/10/61)	1.235.700,00	1.235.700,00		1.235.700,00	
639	Bonos Agrarios 7%, 1963	619.000,00	619.000,00		619.000,00	
640	Bonos Seguro Social 5 1/2%, 1963 (Ley N° 3161 de 5/8/63)	490.001,00	490.000,00		490.000,00	1,00
641	Bonos 7%, 1963 (Ley N° 3174 de 12/8/63)	495.000,00	495.000,00		495.000,00	
642	Bonos Conversión de Impuestos 5% (Ley N° 3175 de 12/8/63)	9.515.000,00	9.515.000,00		9.515.000,00	
643	Bonos 7%, Deuda Política 1962 (Ley N° 3044 de 26/10/62)	1.687.000,00	1.687.000,00		1.687.000,00	
644	Bonos Refundición Deuda Interna 7%, 1959	3.342.500,00	3.342.500,00		3.342.500,00	
645	Bonos Sistema Bancario Nacional 7%, 1959	2.024.000,00	2.024.000,00		2.024.000,00	
646	Banco Nacional de Costa Rica y Banco de Costa Rica, por compra de propiedad en Cartago a Sucesión de Arabela Jiménez Tinoco (Ley N° 2418 de 12/11/59)	22.602,00	22.601,90		22.601,90	0,10
647	Créditos Bancarios compra Edificio Wolf (Ley N° 1864 de 23/4/55)	184.080,00	184.079,72	0,28	184.080,00	
	Intereses	26.391.846,00	26.072.050,56	219.464,90	26.291.515,46	100.330,54
651	Banco de Costa Rica, intereses y servicio fondo rotativo de gastos Plan Vial (Ley N° 2986 de 20/12/61)	100.000,00				100.000,00
652	Banco Nacional de Costa Rica (Ley N° 134 de 13/8/35)	900,00	577,47		577,47	322,53

CODIGO		PRESUPUESTO	GIRADO	COMPROMETIDO	TOTAL	SALDO
653	Banco Nacional de Costa Rica y Banco de Costa Rica, por compra propiedad en Cartago a Sucesión de Arabela Jiménez Tinoco (Ley No 248 de 12/11/59)	8.137,00	8.136,50		8.136,50	0,50
654	Bonos Conversión Vales Expropiación 6%, 1959 (Ley No 2395 de 2/7/59)	1.014.701,00	1.014.700,00		1.014.700,00	1,00
655	Bonos Deuda Interna 7%, 1957 (Ley No 2178 de 1/11/57)	1.711.509,00	1.711.508,00		1.711.508,00	1,00
656	Bonos Deuda Interna 7%, 1959 (Ley No 2498 de 17/12/59)	550.360,00	550.360,00		550.360,00	
657	Bonos Electrificación Heredia 7 1/2%, 1944	34.332,00	34.331,25		34.331,25	0,75
658	Bonos 7%, 1960 (Ley No 2542 de 17/2/60)	1.255.672,00	1.255.672,00		1.255.672,00	
659	Bonos 7%, 1961 (Ley No 2853 de 30/10/61)	2.962.063,00	2.962.062,00		2.962.062,00	1,00
660	Bonos Agrarios 7%, 1963	1.713.093,00	1.713.093,00		1.713.093,00	
661	Bonos Seguro Social 5 1/2%, 1963 (Ley No 3161 de 5/8/63)	903.568,00	903.568,00		903.568,00	
662	Bonos 7%, 1963 (Ley No 3174 de 12/8/63)	1.370.675,00	1.370.674,40		1.370.674,40	0,60
663	Bonos Conversión de Impuestos 5% (Ley No 3173 de 12/8/63)	1.315.961,00	1.315.960,00		1.315.960,00	1,00
664	Bonos 7%, Deuda Política 1962 (Ley No 3044 de 26/10/62)	301.103,00	301.099,20		301.099,20	0,80
665	Bonos Refundición Deuda Interna 7%, 1959	6.540.735,00	6.540.734,60		6.540.734,60	0,40
666	Bonos Sistema Bancario Nacional 7%, 1959	3.961.223,00	3.961.222,72		3.961.222,72	0,28
667	Créditos Bancarios compra Edificio Wolf (Ley No 1864 de 23/4/55)	31.921,00	31.920,28	0,72	31.921,00	
669	Legado y Depósitos Barroeta	65.000,00	52.879,05	12.120,95	65.000,00	
670	Sobre crédito por U. S. \$ 1.000.000,00 para suplir adelantos a las cuentas por cobrar de la Carretera Interamericana (Ley No 2508 de 8/2/60)	300.000,00	92.790,28	207.209,72	300.000,00	
671	Bonos Obras Escolares 1963 (Ley No 3247 de 4/12/63)	763.221,00	763.220,92		763.220,92	0,08
672	Bonos Sualdos Adicional 1963 (Ley No 3247 de 4/12/63)	1.387.675,00	1.387.674,40		1.387.674,40	0,60
675	Intereses de obligaciones diversas	100.000,00	99.866,49	133,51	100.000,00	
	<u>Comisiones, Honorarios y otros gastos</u>	<u>77.675,00</u>	<u>2.373,35</u>	<u>75.300,00</u>	<u>77.673,35</u>	<u>1,65</u>
676	Banco Central de Costa Rica (Servicio Deuda Interna)	75.300,00		75.300,00	75.300,00	
677	Comisión Servicio Bonos Electrificación Heredia, 7 1/2%, 1944	2.375,00	2.373,35		2.373,35	1,65

RESUMEN DE PRESUPUESTOS EXTRAORDINARIOS EN EFECTIVO, BONOS Y EMPRESTITOS - PERIODO DEL 1º DE ENERO AL 31 DE DICIEMBRE DE 1964

(Colones)

42

	PRESUPUESTO	GIRADO	COMPROMETIDO	TOTAL	SALDOS REVALIDADOS PARA 1965	SALDOS CAUCADOS
TOTAL	187.801.569,80	72.808.957,39	8.659.810,95	81.468.768,34	92.080.072,20	14.252.729,26
Número y fecha de las leyes:						
Ley Nº 3251 de 11/12/63 (1)	65.080.452,00	52.212.616,44	5.735.024,62	57.947.641,06	-	7.132.810,94
Ley Nº 2714 de 23/12/60 (2)	5.906.564,11	5.097.711,71	777.424,33	5.875.136,04	-	31.428,07
Ley Nº 3079 de 6/12/62	3.876.074,22	1.036.352,14	2.128.893,13	3.165.245,27	-	710.828,95
Ley Nº 2987 de 20/12/61 (artículo 3, Plan Vial)	57.997.129,19	13.068.555,59	-	13.068.555,59	44.928.573,60	-
Ley Nº 3230 de 4/11/63	6.000.000,00	-	-	-	-	6.000.000,00
Ley Nº 3252 de 11/12/63	461.350,28	65.220,11	18.468,87	83.688,98	-	377.661,30
Ley Nº 3365 de 4/8/64 (Bonos Escolares)	22.000.000,00	1.028.501,40	-	1.028.501,40	20.971.498,60	-
Ley Nº 3443 de 27/10/64 (Crédito del B.I.D.)	26.480.000,00	300.000,00	-	300.000,00	26.180.000,00	-

Notas:

- (1) Ley Nº 3251 (Presupuesto original)
- Leyes que la modifican:
- a) Nº 3385 de 7/9/64
- b) Nº 3419 de 3/10/64
- c) Nº 3649 de 14/12/64 (transferencia de partidas)

60.600.000,00

505.452,00

3.975.000,00

-

Total estimado al 31/12/64

65.080.452,00

- (2) Saldo revalidado por Ley Nº 3252 de 11/12/63 para usar en 1964

2.846.564,11

- Aumentada por Ley Nº 3365 de 11/12/64

3.060.000,00

Total estimado al 31/12/64

5.906.564,11

Construcción de la Carretera al Aeropuerto El Coco

	PRESUPUESTO	GIRADO	SALDO
Año 1961	18.345.000,00	3.031.837,17	15.313.162,83
Año 1962	15.313.162,83	6.806.800,46	8.506.362,37
Año 1963	8.506.362,37	5.659.798,26	2.846.564,11

LIQUIDACIÓN DEL PRESUPUESTO EXTRAORDINARIO DE EGRESOS Nº 3251 DE 11/12/63, PERIODO 1º DE ENERO AL 31 DE DICIEMBRE DE 1964

(Colonos)

43

CODIGO	PRESUPUESTO	GIRADO	COMPRMETIDO	TOTAL	SALDO CA DUCADO
TOTAL	65.080.452,00	52.212.616,44	5.735.024,62	57.947.641,06	7.132.810,94
MINISTERIO DE GOBERNACION, POLICIA, JUSTICIA Y GRACIA	10.000,00		9.261,00		739,00
725 <u>Materiales y repuestos</u>	10.000,00		9.261,00		739,00
54 Materiales para telecomunicaciones en los si- guientes lugares: Maravilla, San Isidro, Mon- te Romo, Huacas, Río de Oro en Nicoya	10.000,00		9.261,00		739,00
MINISTERIO DE RELACIONES EXTERIORES	11.172,00	3.966,55		3.966,55	7.205,45
730 <u>Servicios personales</u>	4.172,00	3.966,55		3.966,55	205,45
01 Sueldos para cargos fijos	4.172,00	3.966,55		3.966,55	205,45
731 <u>Servicios generales</u>	7.000,00				7.000,00
30 Transportes	7.000,00				7.000,00
MINISTERIO DE SEGURIDAD PUBLICA	30.452,00	8.054,00	17.193,00	25.247,00	5.205,00
741 <u>Maquinaria, equipo y semovientes</u>	30.452,00	8.054,00	17.193,00	25.247,00	5.205,00
76 Equipo de transporte	21.500,00		16.500,00	16.500,00	5.000,00
78 Equipo y mobiliario de oficina	8.952,00	8.054,00	693,00	8.747,00	205,00
MINISTERIO DE TRANSPORTES	27.636.216,00	31.045.897,95	5.708.570,62	36.754.468,57	881.747,43
<u>Dirección General de Vialidad</u>	29.829.414,00	24.669.448,85	4.362.028,03	29.031.476,88	779.247,07
751 <u>Servicios personales</u>	14.593.300,00	14.062.540,65	518.483,25	14.581.023,90	12.276,10
02 Sobresueldos	335.000,00	217.840,85	117.159,15	335.000,00	690,00
03 Servicios especiales	127.500,00	123.719,85	3.130,15	126.850,00	
05 Jornales	14.130.800,00	13.720.979,95	398.193,95	14.119.173,90	11.626,10
752 <u>Servicios generales</u>	495.000,00	290.349,20	158.634,94	448.984,14	46.015,86
23 Alquileres	75.000,00	49.692,68	25.307,32	75.000,00	
25 Energía eléctrica	50.000,00	42.806,75	7.193,25	50.000,00	
26 Gastos de viaje	175.000,00	174.173,50	820,75	174.994,25	5,75
30 Transportes	50.000,00	4.457,05	45.000,00	49.457,05	542,95
40 Otros servicios generales	145.000,00	19.219,22	80.313,62	99.532,84	45.467,16
753 <u>Materiales y repuestos</u>	6.665.000,00	5.114.043,60	1.181.208,10	6.295.251,70	369.748,30
41 Combustibles y lubricantes	3.210.000,00	2.328.928,81	873.336,64	3.202.265,45	7.734,55
43 Instrumentos y herramientas	58.000,00	26.250,00	24.296,76	50.546,76	7.453,24
44 Materiales de construcción	1.789.000,00	1.361.728,46	96.705,95	1.458.434,41	330.565,59
46 Repuestos para equipo de construcción y de transporte	1.532.000,00	1.353.022,74	164.614,22	1.517.636,96	14.363,04
48 Útiles y materiales de oficina	40.000,00	20.147,27	14.116,50	34.263,77	5.736,23
63 Útiles y materiales de fotografía	5.000,00	3.496,90	640,00	4.136,90	863,10
70 Otros materiales y repuestos	31.000,00	20.469,42	7.498,03	27.967,45	3.032,55
754 <u>Maquinaria, equipo y semovientes</u>	15.000,00	1.840,00	9.492,00	11.332,00	3.668,00
75 Equipo de ingeniería	15.000,00	1.840,00	9.492,00	11.332,00	3.668,00
756 <u>Adquisición de bienes inmuebles</u>	1.345.000,00	1.272.310,57	72.689,43	1.345.000,00	
83 Derachos de vía	1.345.000,00	1.272.310,57	72.689,43	1.345.000,00	
757 <u>Construcción de obras</u>	4.482.830,00	2.350.060,92	1.832.741,72	4.182.802,64	300.027,36

CODIGO		PRESUPUESTO	GIRADO	COMPROMETIDO	TOTAL	SALDO CA DUCADO
87	Caminos y carreteras: gastos en moneda local de obras por licitación	4.482.830,00	2.350.060,92	1.832.741,72	4.182.802,64	300.027,36
758	<u>Construcción de caminos vecinales</u>	1.983.284,00	1.335.797,76	581.284,74	1.917.082,50	66.201,50
87	Caminos vecinales: gastos en moneda local ...	1.983.284,00	1.335.797,76	581.284,74	1.917.082,50	66.201,50
759	<u>Sentencias y resoluciones</u>	250.000,00	242.506,15	7.493,85	250.000,00	
73	Para cubrir obligaciones jurídicas a cargo del Ministerio de Transportes, originadas en la aplicación del Código de Trabajo y la Ley Nº 3155 de 5/8/63	250.000,00	242.506,15	7.493,85	250.000,00	
	<u>Dirección de Construcciones</u>	3.716.350,00	3.404.329,30	310.710,75	3.715.040,05	1.309,95
765	<u>Servicios personales</u>	3.716.350,00	3.404.329,30	310.710,75	3.715.040,05	1.309,95
05	Jornales	3.716.350,00	3.404.329,30	310.710,75	3.715.040,05	1.309,95
	<u>Dirección General de Arquitectura Escolar</u> ...	4.090.452,00	2.972.119,80	1.035.831,84	4.007.951,64	82.500,36
768	<u>Construcción de obras</u>	2.454.681,00	1.551.533,50	843.121,30	2.397.654,80	60.026,20
88	Edificios escolares (obras por licitación) ..	2.454.681,00	1.551.533,50	843.121,30	2.394.654,80	60.026,20
769	<u>Maquinaria, equipo y semovientes</u>	88.405,00	65.270,89	23.134,00	88.404,89	0,11
76	Equipo de transporte	65.271,00	65.270,89		65.270,89	0,11
77	Pupitres para escuelas de zonas rurales	20.000,00		20.000,00	20.000,00	
80	Maquinaria y equipo de construcción	3.134,00		3.134,00	3.134,00	
770	<u>Servicios personales</u>	904.989,00	904.989,00		904.989,00	
05	Jornales	904.989,00	904.989,00		904.989,00	
771	<u>Materiales y repuestos</u>	370.000,00	254.024,41	103.351,54	357.375,95	12.624,05
44	Materiales de construcción	345.000,00	236.865,76	99.426,24	336.292,00	8.708,00
46	Repuestos para equipos de construcción y de transporte	25.000,00	17.158,65	3.925,30	21.083,95	3.916,05
772	<u>Para la adquisición de mobiliario, construcción y mantenimiento de edificios públicos y otras obras de carácter comunal cuya ejecución podrá contratarse de conformidad con lo dispuesto en el Artículo 111 de la Ley de Administración Financiera de la República</u>	252.000,00	187.000,00	61.725,00	248.725,00	3.275,00
773	<u>Trabajos por licitación</u>	20.377,00	9.302,00	4.500,00	13.802,00	6.575,00
	MINISTERIO DE EDUCACION PUBLICA	282.355,00	282.355,00		282.355,00	
786	Servicios personales:				282.355,00	
15	Sueldos del Personal Docente	282.355,00	282.355,00		282.355,00	
	SUBVENCIONES	27.110.257,00	20.872.342,94		20.872.342,94	6.237.914,06
810	Junta de Protección Social de Alajuela	25.000,00	25.000,00		25.000,00	
815	Junta de Protección Social de Heredia	27.000,00	27.000,00		27.000,00	
830	Instituto Costarricense de Electricidad (Parte de la subvención del año 1963)	3.975.000,00	3.975.000,00		3.975.000,00	
831	Instituto Costarricense de Electricidad	6.000.000,00	6.000.000,00		6.000.000,00	
832	Instituto Nacional de Vivienda y Urbanismo ..	6.591.600,00	2.921.652,94		2.921.652,94	3.669.947,06
833	Servicio Nacional de Acueductos y Alcantarillado	7.397.645,00	4.830.000,00		4.830.000,00	2.567.645,00
836	Junta Administrativa del Liceo Monseñor Rubén Odio Herrera	25.000,00	25.000,00		25.000,00	
838	Junta de Educación de San Juan de Dios de Desamparados	5.000,00	5.000,00		5.000,00	
840	Junta de Educación de la Escuela de San Miguel de Desamparados "Rep. de Honduras"	5.000,00	5.000,00		5.000,00	
842	Junta de Educación, Escuela José T. Mora, Calle Fallas de Desamparados	10.000,00	10.000,00		10.000,00	
844	Junta de Educación de San Juan de Puriscal:				10.000,00	
01	Compra de finca para plaza y campo agrícola ..	10.000,00	10.000,00		10.000,00	

CODIGO		PRESUPUESTO	GIRADO COMPROMETIDO	TOTAL	SALDO CA DUCCADO
846	Junta Administrativa del Colegio Agropecuario de Osa: para equipo didáctico y mobiliario .	27,000,00	27,000,00	27,000,00	
847	Escuela Técnica Nacional (para adquisición de un terreno a nombre del Estado, Ley Nº 3177 de 27 de agosto de 1963)	475,000,00	475,000,00	475,000,00	
851	Municipalidades de Puntarenas, para obras en la provincia (Ley Nº 1842 de 24/12/54):				
01	Escuela Florida de Tambor	15,000,00	15,000,00	15,000,00	
02	Escuela Delicias	15,000,00	15,000,00	15,000,00	
03	Escuela La Tigra, Jicaral	10,000,00	10,000,00	10,000,00	
04	Escuela Corozal	20,000,00	20,000,00	20,000,00	
05	Escuela Fernández de Guacimal	15,000,00	15,000,00	15,000,00	
06	Escuela Cabuya de Montezuma	10,000,00	10,000,00	10,000,00	
07	Escuela Obregón de Barranca	15,000,00	15,000,00	15,000,00	
08	Para instalación de línea telefónica a Sardinal de Acapulco	5,000,00	5,000,00	5,000,00	
09	Cañería Abangaritos	20,000,00	20,000,00	20,000,00	
10	Caminos Paquera, Muñlle, Puerto Viejo	10,000,00	10,000,00	10,000,00	
11	Pupitres para escuelas rurales	5,000,00	5,000,00	5,000,00	
12	Escuela Marañonal	15,000,00	15,000,00	15,000,00	
13	Escuela Juanilama	14,250,00	14,250,00	14,250,00	
14	Escuela Laguna	15,000,00	15,000,00	15,000,00	
15	Escuela Santa Rosa	15,000,00	15,000,00	15,000,00	
16	Para construcción muelle Cabataje	150,000,00	150,000,00	150,000,00	
17	Junta de Educación de Palmar Norte; para arreglo escuela centro	40,000,00	40,000,00	40,000,00	
18	Junta de Protección Social; para compra de camas y ropa de cama	25,000,00	25,000,00	25,000,00	
19	Para compra de dos radioteléfonos entre Potrero Grande y centro de Buenos Aires	10,000,00	10,000,00	10,000,00	
20	Junta de Educación, centro de Buenos Aires ..	40,000,00	40,000,00	40,000,00	
21	Para compra de 4 radioteléfonos para comunicaciones de Mata de Palo, Quepos, Esterillos, Parrita	30,000,00	30,000,00	30,000,00	
22	Compra de tubería para cañería del caserío de Mata de Palo	7,000,00	7,000,00	7,000,00	
23	Junta de Educación, centro de Quepos	10,000,00	10,000,00	10,000,00	
24	Junta Cantonal de Caminos de Aguirre	28,000,00	28,000,00	28,000,00	
852	Municipalidades de Limón: para obras en la provincia (Ley Nº 1842 de 24/12/54):				
01	Cañerías de Estrada y Matina	68,000,00	68,000,00	68,000,00	
02	Asilo de Ancianos	12,000,00	12,000,00	12,000,00	
03	Reconstrucción de Agencias de Policía de Cahuita y Puerto Viejo	20,000,00	20,000,00	20,000,00	
04	Edificio Aduana y Agencia de Policía de Sixtola	40,000,00	40,000,00	40,000,00	
05	Camino 28 Millas-Río Blanco	19,500,00	19,500,00	19,500,00	
06	Camino Toro Amarillo-Quebradillas	25,000,00	25,000,00	25,000,00	
07	Camino Jiménez-Maquencal	10,000,00	10,000,00	10,000,00	
08	Mantenimiento y compra de tranvías	25,000,00	25,000,00	25,000,00	
09	Camino Colonia-Tortuguero	15,000,00	15,000,00	15,000,00	
10	Camino a La Unión	10,000,00	10,000,00	10,000,00	
11	Camino Roxana-Punta de Riel	5,000,00	5,000,00	5,000,00	
12	Arreglo cuadrante de Pocora	10,000,00	10,000,00	10,000,00	
13	Andariveles	10,000,00	10,000,00	10,000,00	
14	Escuela de Madre de Dios	25,000,00	25,000,00	25,000,00	
15	Camino Florida-Herediana	20,000,00	20,000,00	20,000,00	
16	Ampliación Escuela Florida	10,000,00	10,000,00	10,000,00	
17	Andariveles	10,000,00	10,000,00	10,000,00	
18	Escuelas Santa Marta y Bonilla	15,000,00	15,000,00	15,000,00	
19	Camino Bajos del Tigre-Santa Marta	10,000,00	10,000,00	10,000,00	
853	Municipalidad de Puriscal:				
01	Construcción Centro Comunal en La Legua, Mercedes Sur	5,000,00	5,000,00	5,000,00	
02	Construcción Agencia de Policía de Piedades ..	5,000,00	5,000,00	5,000,00	
03	Ayuda construcción Escuela de Cañales	2,000,00	2,000,00	2,000,00	
854	Municipalidad de Goicoechea:				
01	Para ampliación y arreglo de calle de entrada a Lotes Volio	1,500,00	1,500,00	1,500,00	
02	Para arreglo de cocina e instalación de otros servicios sanitarios en la Escuela Dr. Ferraz	3,000,00	3,000,00	3,000,00	
03	Para compra de materiales de construcción para la iglesia de San Rafael de Calle Blancos ..	5,000,00	5,000,00	5,000,00	
04	Para construcción de parque en la plaza de San Francisco frente a la iglesia del lugar ..	5,000,00	5,000,00	5,000,00	
05	Para compra de mobiliario para uso de la escuela de Purral	1,000,00	1,000,00	1,000,00	

CODIGO		PRESUPUESTO	GIRADO	COMPROMETIDO	TOTAL	SALDO CA DUCADO
06	Para compra de mobiliario e instrumental para la Unidad Sanitaria de Calle Blancos y San Francisco	3.000,00	3.000,00		3.000,00	
07	Para alumbrado eléctrico en las calles de Barrio Colonia del Río	4.000,00	4.000,00		4.000,00	
08	Para alumbrado eléctrico en calle de Los Cangrejos y en otros barrios del distrito segundo, San Francisco	3.000,00	3.000,00		3.000,00	
09	Para compra de terreno para ampliar calle de Los Cangrejos en Lotes Volio	1.500,00	1.500,00		1.500,00	
855	Municipalidad de Turrubares:					
01	Para construcción de aceras	5.000,00	5.000,00		5.000,00	
856	Municipalidad de Pérez Zeledón:					
01	Para completar fondos para la construcción del puente sobre el Río Pejibaye en la población del mismo nombre	27.000,00	27.000,00		27.000,00	
857	Municipalidad de Pérez Zeledón:					
01	Para Escuela de La Palma	2.500,00	2.500,00		2.500,00	
02	Para Escuela de General Viejo	2.500,00	2.500,00		2.500,00	
861	Municipalidad de Alajuela, Centro:					
01	Para obras en el cantón	10.000,00	10.000,00		10.000,00	
862	Municipalidad de San Ramón:					
01	Para instrumental de la filarmónica	40.000,00	40.000,00		40.000,00	
02	Para Escuela Calle Zamora	5.000,00	5.000,00		5.000,00	
03	Para Escuela Carlos Luis Valverde de San José del Higuerón	2.500,00	2.500,00		2.500,00	
04	Para pintura de la Escuela Jorge Washington	15.000,00	15.000,00		15.000,00	
05	Compra de mobiliario para el salón de actos del Instituto	12.000,00	12.000,00		12.000,00	
863	Municipalidad de Grecia:					
01	Para pintura de la Escuela Simón Bolívar, Distrito Central	5.000,00	5.000,00		5.000,00	
02	Para instalar malla alrededor de la Escuela de Los Angeles	7.000,00	7.000,00		7.000,00	
03	Ampliación de la Escuela de San Luis, distrito de San Juan	4.000,00	4.000,00		4.000,00	
04	Ampliación de la Escuela de San Miguel de San Roque	4.000,00	4.000,00		4.000,00	
05	Para continuar la red eléctrica de San Roque Abajo	4.000,00	4.000,00		4.000,00	
06	Para pintura en la Escuela de El Porvenir	1.500,00	1.500,00		1.500,00	
07	Para ampliación de la red de cañería a Barrio Latino	1.500,00	1.500,00		1.500,00	
864	Municipalidad de San Mateo:					
01	Para obras en el cantón	4.000,00	4.000,00		4.000,00	
865	Municipalidad de Atenas:					
01	Para obras en el cantón	5.000,00	5.000,00		5.000,00	
866	Municipalidad de Naranjo:					
01	Para arreglo de cañería de Los Robles de San Jerónimo de Naranjo	7.000,00	7.000,00		7.000,00	
867	Municipalidad de Palmares:					
01	Compra de lote para plaza de deportes en Buenos Aires	9.000,00	9.000,00		9.000,00	
02	Compra de lote para plaza de deportes en Candelaria	8.000,00	8.000,00		8.000,00	
03	Compra de lote para plaza de deportes en La Granja	9.000,00	9.000,00		9.000,00	
04	Para pintura de la Escuela de Buenos Aires	1.000,00	1.000,00		1.000,00	
868	Municipalidad de San Pedro de Poás:					
01	Para obras en el cantón	5.000,00	5.000,00		5.000,00	
869	Municipalidad de Orotina:					
01	Para obras en el cantón	5.000,00	5.000,00		5.000,00	
870	Municipalidad de San Carlos:					
01	Para arreglo camino Pital-Veracruz	12.500,00	12.500,00		12.500,00	
02	Para reparación del camino Ciudad Quesada-Bugna Vista	12.000,00	12.000,00		12.000,00	
03	Para reconstrucción del puente sobre el Río Arenal camino a Poco Sol en el lugar llamado de Herminio Arias	10.000,00	10.000,00		10.000,00	
871	Municipalidad de Alfaro Ruiz:					

CODIGO		PRESUPUESTO	GIRADO	COMPROMETIDO	TOTAL	SALDO CA DUCADO
01	Para terminación del parque en construcción .	5,000,00	5,000,00		5,000,00	
872	Municipalidad de Valverde Vega:					
01	Para cubrir parte del valor de una wagoneta de volteo, cambio de nombre	20,000,00	20,000,00		20,000,00	
02	Para subvención a la Junta de Educación	2,544,00	2,544,00		2,544,00	
881	Municipalidad de Cartago:					
01	Para construcción Balneario Municipal en Agua Caliente de Cartago	81,000,00	81,000,00		81,000,00	
882	Municipalidad de Turrialba:					
01	Para camino Santa Cruz de Turrialba-Pococi de Lisón	20,000,00	20,000,00		20,000,00	
02	Para puente sobre el Río Guayabo, Turrialba- Santa Teresita de Peralta	7,000,00	7,000,00		7,000,00	
03	Para construcción de Escuela Canadá en el dis- trito de Suiza de Turrialba	15,000,00	15,000,00		15,000,00	
04	Para girar a Club de Costura que funciona en la Escuela Las Américas bajo la supervisión del Departamento de Aprendizaje del Ministe- rio de Trabajo y Bienestar Social	7,000,00	7,000,00		7,000,00	
05	Instalación de línea telefónica del Centro a Esalabón	5,000,00	5,000,00		5,000,00	
883	Municipalidad de El Guarco:					
01	Para Escuela de San Isidro de El Tejar (para uniformes y comedor escolar)	2,500,00	2,500,00		2,500,00	
890	Junta Administrativa Eléctrica de Heredia:					
01	Para alumbrado de Concepción de San Rafael ..	17,000,00	17,000,00		17,000,00	
891	Municipalidad de Santo Domingo de Heredia:					
01	Para saneamiento del zanjón de la última ca- lle norte del cuadrante del centro	22,000,00	22,000,00		22,000,00	
892	Municipalidad de Santa Bárbara de Heredia:					
01	Para alumbrado de Santo Domingo del Roble y Birrí	10,000,00	10,000,00		10,000,00	
02	Para mejoras en camino de tierra entre San Juan y Santa Bárbara	5,000,00	5,000,00		5,000,00	
897	Municipalidad de Liberia:					
01	Para trabajo de electrificación en el Barrio El Capulín	8,000,00	8,000,00		8,000,00	
02	Para arreglo de la plaza y calles en Quebrada Grande	10,000,00	10,000,00		10,000,00	
898	Municipalidad de Nicoya:					
01	Para construcción del local para la bibliote- ca en la Escuela Antonio Maceo en La Mansión de Nicoya	17,000,00	17,000,00		17,000,00	
02	Para carretera entre Zámara, Buena Vista, Gar- za, costas del Pacífico	27,000,00	27,000,00		27,000,00	
899	Municipalidad de Filadelfia:					
01	Para construcción de muros de cemento en ribe- ras del Río Tempisque	9,000,00	9,000,00		9,000,00	
900	Municipalidad de Cañas:					
01	Para reparación del camino a Upala	9,000,00	9,000,00		9,000,00	
902	Municipalidad de Abangares:					
01	Para reparación del camino de Colorado	9,000,00	9,000,00		9,000,00	
904	Municipalidad de Tilarán:					
01	Para reparación de caminos El Venado y El A- guacate	9,000,00	9,000,00		9,000,00	
906	Juntas Cantonales de Caminos Vecinales	1,046,218,00	1,045,896,00		1,045,896,00	322,00
01	San José	8,695,00	8,688,00		8,688,00	7,00
02	Escazú	19,199,00	19,188,00		19,188,00	11,00
03	Desamparados	35,460,00	35,460,00		35,460,00	
04	Puriscal	36,716,00	36,708,00		36,708,00	8,00
05	Tarrazú	4,255,00	4,248,00		4,248,00	7,00
06	Aserrí	40,644,00	40,644,00		40,644,00	
07	Mora	13,064,00	13,056,00		13,056,00	8,00
08	Goicoechea	12,197,00	12,192,00		12,192,00	5,00
09	Alajuelita	22,557,00	22,548,00		22,548,00	9,00
10	Coronado	82,00	72,00		72,00	10,00
11	Acosta	184,00	180,00		180,00	4,00
12	Tibás	185,00	180,00		180,00	5,00

CODIGO		PRESUPUESTO	GIRADO	COMPROMETIDO	TOTAL	SALDO CA DUCADO
13	Moravia	178,00	168,00		168,00	10,00
14	Montes de Oca	8.750,00	8.748,00		8.748,00	2,00
15	Turrubares	17.237,00	17.232,00		17.232,00	5,00
16	Dota	2.266,00	2.256,00		2.256,00	10,00
17	Curridabat	10.159,00	10.152,00		10.152,00	7,00
18	Pérez Zeledón	60.102,00	60.096,00		60.096,00	6,00
19	León Cortés	245,00	240,00		240,00	5,00
20	Alajuela	57.987,00	57.984,00		57.984,00	3,00
21	San Ramón	26.137,00	26.136,00		26.136,00	1,00
22	Grecia	40.561,00	40.560,00		40.560,00	1,00
23	San Mateo	8.933,00	8.928,00		8.928,00	5,00
24	Atenas	7.417,00	7.416,00		7.416,00	1,00
25	Naranjo	30.493,00	30.492,00		30.492,00	1,00
26	Palmares	3.013,00	3.012,00		3.012,00	1,00
27	Poás	9.890,00	9.888,00		9.888,00	2,00
28	Orotina	4.525,00	4.524,00		4.524,00	1,00
29	San Carlos	33.884,00	33.876,00		33.876,00	8,00
30	Alfaro Ruiz	20.552,00	20.544,00		20.544,00	8,00
31	Valverde Vega	28.536,00	28.536,00		28.536,00	
32	Cartago	52.878,00	52.872,00		52.872,00	6,00
33	La Unión	21.523,00	21.516,00		21.516,00	7,00
34	Jiménez	14.489,00	14.484,00		14.484,00	5,00
35	Turrialba	34.676,00	34.668,00		34.668,00	8,00
36	Alvarado	5.260,00	5.256,00		5.256,00	4,00
37	Oreamuno	8.248,00	8.244,00		8.244,00	4,00
38	El Guarco	434,00	432,00		432,00	2,00
39	Heredia	16.039,00	16.032,00		16.032,00	7,00
40	Barba	11.159,00	11.148,00		11.148,00	11,00
41	Santo Domingo	17.936,00	17.928,00		17.928,00	8,00
42	Santa Bárbara	14.130,00	14.124,00		14.124,00	6,00
43	San Isidro	13.119,00	13.116,00		13.116,00	3,00
44	Flores	6.180,00	6.180,00		6.180,00	
45	San Pablo	4.775,00	4.764,00		4.764,00	11,00
46	Nicoya	33.789,00	33.780,00		33.780,00	9,00
47	Bagaces	6.958,00	6.948,00		6.948,00	10,00
48	Santa Cruz	23.931,00	23.928,00		23.928,00	3,00
49	Carrillo	17.365,00	17.364,00		17.364,00	1,00
50	Cañas	6.157,00	6.156,00		6.156,00	1,00
51	Abangares	12.794,00	12.792,00		12.792,00	2,00
52	Tilarán	66.589,00	66.588,00		66.588,00	1,00
53	Nandayure	6.594,00	6.588,00		6.588,00	6,00
54	Puntarenas	40.928,00	40.920,00		40.920,00	8,00
55	Esparta	17.417,00	17.412,00		17.412,00	5,00
56	Buenos Aires	8.477,00	8.472,00		8.472,00	5,00
57	Montes de Oro	4.624,00	4.620,00		4.620,00	4,00
58	Puerto Cortés	823,00	815,00		815,00	7,00
59	Pococí	7.363,00	7.356,00		7.356,00	7,00
60	Siquirres	15,00	12,00		12,00	3,00
61	Los Chiles	200,00	192,00		192,00	8,00
62	Upala	7.245,00	7.236,00		7.236,00	9,00

CODIGO	CONCEPTO	PRESUPUESTO	GIRADO	COMPROMETIDO	TOTAL	SALDOS REVALIDADOS PARA 1965	SALDOS CAUCADOS
<u>LIQUIDACION DEL PRESUPUESTO EXTRAORDINARIO, LEY NO 2714 DE 23/12/60</u>							
<u>REVALIDADA POR LEYES Nos. 2941, 282, 3079 Y 3252 (CARRETERA A EL COCO)</u>							
481	MINISTERIO DE TRANSPORTES (Ley modificada por No 3365 de 4/8/64)	5.906.564,11	5.097.711,71	777.424,33	5.875.136,04		31.428,07
<u>LIQUIDACION DEL PRESUPUESTO EXTRAORDINARIO, LEY NO 3079 DE 6/12/62</u>							
<u>REVALIDADA CON LEY NO 3252 DE 11/12/63</u>							
165	MINISTERIO DE TRANSPORTES	3.876.074,22	1.036.352,14	2.128.893,13	3.169.245,27		710.828,95
76	Gastos en moneda local, obras por licitación. Plan Vial (Ley No 2979 de 19/12/61) ...	2.476.074,22	952.641,14	812.604,13	1.765.245,27		710.828,95
87	Construcción de obras por licitación	1.400.000,00	83.711,00	1.316.289,00	1.400.000,00		
<u>LIQUIDACION DEL PRESUPUESTO EXTRAORDINARIO, LEY NO 2987 DE 20/12/61</u>							
<u>REVALIDADA CON LEY NO 3252 DE 11/12/63 (ART. NO 3, PLAN VIAL)</u>							
	MINISTERIO DE TRANSPORTES	57.997.129,19	13.068.555,59		13.068.555,59	44.928.576,60	
982							
03	<u>Servicios personales (Servicios especiales)</u>	3.249.000,00				3.249.000,00	
984	<u>Materiales y repuestos</u>	13.318.040,07	4.419.047,93		4.419.047,93	8.898.994,14	
41	Combustibles y lubricantes ...	2.049.054,29	492.025,57		492.025,57	1.557.028,72	
44	Materiales de construcción ...	5.422.636,89	810.938,25		810.938,25	4.611.698,64	
46	Repuestos para equipo de construcción y transporte	4.862.845,06	2.823.357,78		2.823.357,78	2.039.489,28	
70	Otros materiales y repuestos .	983.503,83	292.726,33		292.726,33	690.777,50	
985							
76	<u>Obras por licitación (varias)</u>	34.776.596,61	3.921.038,16		3.921.038,16	30.855.558,45	
986	<u>Otros gastos de capital</u>	6.653.492,51	4.728.469,50		4.728.469,50	1.925.023,01	
79	Equipo de ingeniería	82.529,29	80.801,10		80.801,10	1.728,19	
83	Maquinaria estacionaria y equipo de talleres	1.803.000,00	1.092.270,64		1.092.270,64	710.729,36	
84	Maquinaria y equipo de construcción	4.767.963,22	3.555.397,76		3.555.397,76	1.212.565,46	
<u>LIQUIDACION DEL PRESUPUESTO EXTRAORDINARIO, LEY NO 3230 DE 4/11/63</u>							
<u>REVALIDADA CON LEY NO 3252 DE 11/12/63</u>							
	SUBVENCIONES (INVI)	6.000.000,00					6.000.000,00
<u>LIQUIDACION DEL PRESUPUESTO EXTRAORDINARIO DE EGRESOS, LEY NO 3252 DE 11/12/63, PERIODO 1º DE ENERO AL 31 DE DICIEMBRE DE 1964</u>							
<u>REVALIDADA CON ARTICULO NO 2 DE ESTA MISMA LEY PARA 1964</u>							
	TOTAL	461.350,28	65.220,11	18.468,87	83.688,98		377.661,30

CODIGO	CONCEPTO	PRESUPUESTO	GIRADO	COMPROMETIDO	TOTAL	SALDOS REVALIDADOS PARA 1965	SALDOS CAUCADOS
701	Asamblea Legislativa	3.668,65					3.668,65
706	Contraloría General de la República	1.563,60					1.563,60
713	Poder Judicial	9.067,75					9.067,75
719	Tribunal Supremo de Elecciones	62.430,90					62.430,90
728	Pensiones y jubilaciones	241,55					241,55
731	Remuneraciones adicionales y prestaciones legales	300.688,85					300.688,85
736	Deuda Interior	83.688,98	65.220,11	18.468,87	83.688,98		

LIQUIDACION DEL PRESUPUESTO EXTRAORDINARIO DE EGRESOS, ARTICULO 50 DE LA LEY Nº 3365 DE 4/8/64

PERIODO 10 DE ENERO AL 31 DE DICIEMBRE DE 1964

REVALIDADA CON ARTICULO Nº 7, LEY Nº 3466 DE 9/12/64 PARA USAR EN 1965

TOTAL	22.000.000,00	1.028.501,40	1.028.501,40	20.971.498,60
MINISTERIO DE TRANSPORTES	20.600.000,00	528.501,40	528.501,40	20.071.498,60
951 Para realización de obras en carreteras, (artículo 9 de la Ley 3247 de 4/12/63)	20.600.000,00	528.501,40	528.501,40	20.071.498,60
SUBVENCIONES	1.400.000,00	500.000,00	500.000,00	900.000,00
982 Subvenciones a instituciones culturales y de educación, Universidad de Costa Rica (complemento de la subvención de 1963)	1.400.000,00	500.000,00	500.000,00	900.000,00

LIQUIDACION DEL PRESUPUESTO EXTRAORDINARIO DE EGRESOS, LEY Nº 3443 DE 27/10/64, PERIODO 10 DE ENERO AL 31 DE DICIEMBRE DE 1964

TOTAL MINISTERIO DE TRANSPORTES, CONSTRUCCION DE CAMINOS RURALES	26.480.000,00	300.000,00	300.000,00	26.180.000,00
Servicios personales	1.529.000,00			1.529.000,00
08 Servicios especiales	1.529.000,00			1.529.000,00
3 Maquinaria, equipo y semovientes	4.050.000,00			4.050.000,00
37 Maquinaria y equipo de construcción	4.000.000,00			4.000.000,00
90 Equipo de ingeniería	50.000,00			50.000,00
5 Construcciones por contrato ..	20.901.000,00	300.000,00	300.000,00	20.601.000,00
50 Vías de comunicación (caminos vecinales en artículo 50, Ley Nº 3381 de 7/9/64)	20.901.000,00	300.000,00	300.000,00	20.601.000,00

RESUMEN DE LA LIQUIDACION DE COMPROMISOS AL 30 DE JUNIO DE 1965

EJERCICIO FISCAL DEL AÑO 1964

PRESUPUESTO ORDINARIO

(colones)

NOVENCLATURA	Compromisos al 31 de dic.1964	Reconocido o Gi rado al 30/6/65	Saldo
TOTAL GENERAL	9.071.398.22	6.712.834.74	2.358.563.48
PARTE PRIMERA - GASTOS DE ADMINISTRACION	7.687.515.78	6.349.888.50	1.338.027.28
PODER LEGISLATIVO	73.258.44	60.369.56	13.888.88
Asamblea Legislativa	63.027.49	54.618.96	8.408.53
Contraloría General	10.230.95	5.750.60	4.480.35
PODER EJECUTIVO	5.568.995.29	4.297.650.13	1.271.345.16
Presidencia de la República	75.993.80	56.814.28	19.179.52
Ministerio de Gobernación	758.479.38	642.757.75	115.721.63
Ministerio de Relaciones Exteriores	68.674.39	48.187.49	20.486.90
Ministerio de Seguridad Pública	213.235.19	188.996.98	24.238.21
Ministerio de Economía y Hacienda	1.331.850.83	1.153.159.54	178.691.29
Ministerio de Agricultura y Ganadería	688.318.09	531.342.68	156.975.41
Ministerio de Industrias	63.198.76	54.696.60	8.502.16
Ministerio de Transportes	830.566.35	534.370.51	296.195.84
Ministerio de Educación Pública	486.843.95	422.644.34	64.199.61
Ministerio de Salubridad Pública	445.015.15	219.491.65	225.523.50
Ministerio de Trabajo y Bienestar Social	606.819.40	445.188.31	161.631.09
PODER JUDICIAL	1.880.589.01	1.833.527.09	47.061.92
Tribunal Supremo de Elecciones	164.673.04	158.341.72	6.331.32
PARTE SEGUNDA - PENSIONES Y JUBILACIONES Y OTROS AUXILIOS PERSONALES, SUBVENCIONES, ETC.	303.070.91	241.732.02	61.338.89
Pensiones y Jubilaciones y otros Auxilios Personales	70.582.95	25.107.13	45.475.82
Subvenciones	111.788.03	111.755.31	32.72
Cuotas Organismos Internacionales	6.68	-	6.68
Remuneraciones adicionales y Prestaciones Legales	116.656.61	103.797.11	12.859.50
Sentencias y Resoluciones	4.036.64	1.072.47	2.964.17
PARTE TERCERA - SERVICIO DE LA DEUDA	1.080.811.53	121.214.22	959.597.31
Deuda Exterior	742.207.68	13.706.47	728.501.21
Deuda Interior	338.603.85	107.507.75	231.096.10
Total de Egresos reales al 31 de diciembre de 1964	\$449.771.658.26		
Menos compromisos caducados al 30 de junio de 1965	<u>2.358.563.48</u>		
Total gastos reales al 30/6/65	\$447.413.094.78		

NOTA: Se omite la publicación del detalle de la liquidación de compromisos por ser demasiado voluminosa, cualquier información al respecto la supliremos inmediatamente.

INDICE INFORME OFICINA DE PLANIFICACION

DEPARTAMENTO DE PLANES ANUALES AÑO 1964

Cuadro Nº.		Páginas Números
	Exposición del Jefe del Departamento de Planes Anuales	5-11
1	Resumen liquidación de presupuestos (ordinario y extraordinarios) período 1º de enero al 31 de diciembre. Ejercicio fiscal año 1964.	15
2	Resumen de liquidación de compromisos al 30 de junio de 1964. Ejercicio fiscal de 1963. (Presupuesto ordinario)	16
3	Resumen de ingresos ordinarios por títulos y capítulos. Ejercicio fiscal año 1964 - período 1º de enero al 31 de diciembre.	17
4	Liquidación presupuesto ordinario de ingresos por artículos, capítulos y títulos. Ingresos estimados y efectivos - Diferencia en números absolutos - Ejercicio fiscal año 1964.	18-20
5	Ingresos ordinarios, comparación de los estimados de 1965, respecto de los efectivos de 1964.	21
6	Detalle por artículos de los ingresos reales de presupuestos ordinarios, años 1959 a 1964, (período: enero a diciembre) previo arreglo estadístico.	22-26
7	Ingresos de presupuestos extraordinarios - año 1964 (estimados y reales - diferencias).	27
8	Egresos ordinarios estimados y reales, según anteproyectos, proyecto del Ejecutivo, ley de presupuesto año 1963 y gastos reales al 31 de diciembre de 1962.	28
9	Cuadro comparativo del proyecto y ley de presupuesto ordinario año 1965. Gastos estimados y reales al 31 de diciembre de 1964 y anteproyectos de las dependencias para 1965.	29
10	Gastos ordinarios estimados según anteproyectos de las dependencias, proyecto del Ejecutivo, ley de presupuesto año 1964 y gastos reales al 31 de diciembre de 1963.	30
11	Presupuesto estimado de egresos año 1964 original y modificaciones año 1964. Período 1º de enero al 31 de diciembre.	31

Cuadro Nº.		Páginas Números
12	Presupuestos estimados extraordinarios. Ejercicio fiscal de 1964 (presupuestos en efectivo, bonos, créditos exterior y revalidaciones de años anteriores).	32
13	Gastos estimados y reales de presupuestos extraordinarios clasificados por leyes y títulos año 1964.	33
14	Gastos estimados, gastos reales y saldos al 31 de diciembre revalidados. Presupuestos ordinario y extraordinarios, gastos de ambos presupuestos. Período 1º de enero al 31 de diciembre de 1964.	34
15	Presupuestos ordinarios y extraordinarios (efectivo y bonos). Cuadro comparativo de seis años (1959 a 1964)	35
16	Anteproyectos de las dependencias - Gastos de administración clasificados por objeto del gasto - Año 1965.	36
17	Resumen de la liquidación del presupuesto ordinario de egresos al 31 de diciembre de 1964.	37
18	Distribución de gastos reales clasificados según el objeto, año 1964, por títulos y capítulos.	38-39
19	Resumen liquidación de egresos ordinarios distribuidos por partes - Gastos de administración clasificados por objeto. Período al 31 de diciembre de 1964.	40
20	Distribución de subvenciones por capítulos y artículos, ordenadas alfabéticamente de 1956 a 1964, (presupuestos ordinarios y extraordinarios), (efectivo y bonos).	41-46
21	Superávit y déficit de presupuestos ordinarios - años 1950 a 1964.	47
22	Presupuestos ordinarios. Ingresos y egresos reales de 1936 a 1964. Balances, superávit y déficit.	48
23	Distribución mensual de la renta de licores producidos por la Fábrica Nacional de Licores durante el año 1964.	49
24	Distribución mensual de rentas aduaneras - años 1963 y 1964 (importación y exportación).	50
25	Ingresos efectivos por concepto de importación (recargos cambiarios y exoneraciones de 1951 a 1964).	51
26	Desglose de derechos mensuales de importación, gravamen específico, ad-valorem, etc. - años 1963 y 1964.	52
27	Presupuesto Universidad nacional - período 1958 - 1965.	53

Cuadro Nº.		Páginas Números
28	Deuda Pública de Costa Rica de 1936 a 1964	54
29	Estimación de los ingresos ordinarios para el año 1964	55-56
	Organograma Presidencia de la República	57
	Organograma del Ministerio de Hacienda	58
	Organograma del Gobierno de la República	59

PARTE TERCERA

LIQUIDACION DE COMPROMISOS Y PRESUPUESTOS

Liquidación del Presupuesto Ordinario de Egresos - Período del 1º de enero al 31 de diciembre de 1964.	63-103
Resumen de Presupuestos Extraordinarios en efectivo, bonos y empréstitos del exterior - Período del 1º de enero al 31 de diciembre de 1964.	104
Liquidación del Presupuesto Extraordinario de Egresos - Ley Nº 3251 de 11/12/1963 - Período 1º de enero al 31 de diciembre de 1964.	105-110
Liquidación de presupuesto extraordinario, Ley Nº 2714 de 23/12/60, revalidada por leyes Nºs. 2941, 282, 3079 y 3252 (Carretera a "El Coco").	111
Presupuesto extraordinario - Ley Nº 3079 de 6/12/62, revalidada por Ley Nº 3252 de 11/12/63.	111
Liquidación de presupuesto extraordinario Nº 2987 de 20/12/61, revalidada por Ley Nº 3252 de 11/12/63 (Art. Nº 3 - Plan Vial)	111
Liquidación de presupuesto extraordinario - Ley Nº 3230 de 4/11/63, revalidada por Ley Nº 3252 de 11/12/63.	111
Liquidación presupuesto extraordinario Nº 3252 de 11/12/63 revalidada con artículo Nº 2 de esta misma ley, para usar saldo en 1964	111-112
Liquidación de presupuesto extraordinario de egresos - Ley Nº 3365 de 4/8/64 (artículo 5º) revalidada con artículo Nº 7 de Ley Nº 3466 de 9/12/64.	112
Liquidación de presupuesto extraordinario de egresos Nº 3443 de 27/10/64 (construcción de caminos vecinales).	112
Liquidación de compromisos al 30 de junio de 1964 - Ejercicio fiscal de 1963, Presupuesto Ordinario.	113