


PRESIDENCIA DE LA REPUBLICA
OFICINA DE PLANIFICACION
COSTA RICA

INFORME
DEL DEPARTAMENTO
DE PLANES ANUALES



AÑO 1963

PARTE PRIMERA

**EXPOSICION DEL JEFE
DEL
DEPARTAMENTO DE PLANES ANUALES**

LIQUIDACION DE COMPROMISOS - EJERCICIO FISCAL 1962

(Período 1ª de enero al 30 de junio 1963)

Concepto	Compromiso	Compromisos caducados período del 1/1 al 30 de junio de 1962	Total de egresos al 30 de junio de 1963 (Ejercicio Fiscal de 1962)
Presupuesto Ordinario 1962	13.355.242.24	2.921.265.83	¢ 430.885.169.90

El artículo 5ª de la Ley de Administración Financiera de la República dispone que al terminar el ejercicio fiscal, quedan canceladas automáticamente todas las partidas autorizadas en el presupuesto de gastos; pero esta disposición legal establece que todos los compromisos que quedaren pendientes del período que termina, pueden liquidarse o reconocerse dentro de los seis meses siguientes sin que la autorización deba aparecer en el nuevo presupuesto vigente.

El total del gasto del presupuesto ordinario de egresos al 31 de diciembre de 1962 montó a la suma de ¢ 433.806.435.73. Habiéndose rebajado éstos en la etapa complementaria del ejercicio fiscal del año 1962, período enero a junio 1963, en la suma de ¢ 2.921.265.83.

Déficit al 31 de diciembre de 1962	52.666.072.62
Menos compromisos caducados al 30/6/1963	<u>2.921.265.83</u>
Déficit al 30/6/1963 (Ejercicio Fiscal 1962 Presupuesto ordinario)	¢ 49.744.806.79

GENERALIDADES

Al comenzar la ejecución del presupuesto ordinario para el ejercicio fiscal del año 1963, se sabía bien que los créditos otorgados en el mismo eran insuficientes para llenar en forma satisfactoria las necesidades de operación de los diferentes servicios administrativos, y que esa herramienta sólo autorizaba en forma parcial los diferentes créditos que debían satisfacer las necesidades gubernamentales en el curso del año. Como en años anteriores se repetía en éste la escasez de recursos ordinarios para atender un programa financieramente balanceado.

Escogidos al azar entre los 9 rubros más importantes, por su cuantía y como mera información tenemos que las diferencias entre ingresos presupuestos y efectivos son las siguientes:

<u>Mayores Productos</u>		<u>Menores productos</u>	
Correos	203.356.65	50% Renta Banco Central	2.523.482.67
Telégrafos y radios	136.041.82	Renta Filatélica	1.818.979.30
Impuesto sobre bebidas alcohólicas de fabricación extranjera.	215.824.86	Instituto Nac. de Seguros	2.696.615.05
		Imp. sobre la renta	11.932.414.33
		Impuesto sobre utilidades	3.022.812.42

<u>Mayores productos</u>		<u>Menores productos</u>	
Impuesto sobre lico - res nacionales (Ley de Salarios)	342.775.29	Impuesto territorial	7.414.555.41
Impuesto cigarrillos a favor del I.T.C.O.	257.861.13	Derechos de Importación	4.484.461.02
Impuesto consumo de refrescos	145.512.00	Imp. consumo cerveza	2.226.979.46
Timbres	523.757.97	Imp. sobre café que reciben los beneficios	<u>1.387.732.43</u>
Otras cosas	157.891.35		¢ 37.508.032.09
Intereses Bonos			
Deuda Pública	<u>152.813.99</u>		
	<u>2.135.835.06</u>		

Al ocurrir un faltante en los ingresos ordinarios calculados del año 1963, de . . .
¢ 40.390.126.18 ha sido necesario recurrir a recursos de carácter extraordinario para
aminorar en parte el lastre deficitario acumulado a través de varios años y también-
para no entorpecer las crecientes y urgentes necesidades de una administración de un
país en creciente desarrollo; tales como la educación pública, habitación, electrici-
dad, seguridad pública y agua potable. Debemos reconocer que si bien los servicios de
las tres primeras han tenido un apreciable auge, en cambio las dos últimas están estan-
cadas debido a la falta de recursos suficientes disponibles.

Al comparar los ingresos reales ordinarios del año 1963 con el año 1961 tenemos un -
apreciable aumento de ¢ 83.083.177.87, este se registra principalmente en los impues-
tos indirectos con una diferencia relativa de 28.22% a favor del primero.

Esto nos prueba que los ingresos ordinarios no han perdido su ritmo ascendente, no -
obstante las enormes pérdidas ocasionadas en la economía nacional por la emergencia -
del Volcán Irazú.

PRESUPUESTO DE 1963

INGRESOS PRESUPUESTOS Y REALES

El proyecto de presupuesto general ordinario de ingresos y egresos para 1963 enviado
por el Poder Ejecutivo a conocimiento de la asamblea montó a
la suma de ¢ 441.914.853

El dictamen de mayoría de la Comisión de Asuntos Hacendarios
lo rebajó en la suma de 29.023.649

quedando este en ¢ 412.891.204

La Asamblea le introdujo reformas aumentándolo en ¢ 1.737.833

Suma definitivamente autorizada por ley
Nº 3080 de 14 dic. de 1962 ¢ 414.629.037

En el curso del año se hicieron transferencias por decreto ejecutivo en número de 34
(Véase cuadro Nº 5). Cinco (5) transferencias legislativas y seis (6) leyes que au-
mentaron el cálculo de ingresos y egresos en la suma de ¢ 11.442.093.00 (Véase cuadro
Nº 6).

Resumen

<u>Ingresos y egresos</u>	<u>Presupuesto original</u>	<u>¢ 414.629.037</u>
<u>aumentos</u>		
Ley N° 3099 de 11/3/1963	825.000	
Ley N° 3101 de 23/3/1963	5.396.761	
Ley N° 3129 de 13/7/1963	350.000	
Ley N° 3131 de 22/7/1963	407.832	
Ley N° 3166 de 12/8/1963	90.500	
Ley N° 3246 de 3/12/1963	<u>4.372.000</u>	<u>11.442.093</u>
Total presupuesto autorizado		
período 1 de enero al 31 de dic. 1963		<u>426.071.130</u>

Por ley N° 3079 de 8/12/62, artículo 6 y 7, para ser usados en el ejercicio fiscal de 1963, fueron revalidados los siguientes saldos de presupuestos extraordinarios:

Ley N° 2714 de 21/12/60	¢ 8.506.362.37
Ley N° 2987 de 20/12/62	72.930.000.00
Ley N° 3079 de 8/12/62	<u>5.000.000.00</u>
Total	¢ 86.436.362.37

Además fueron autorizadas las siguientes presupuestos extraordinarios en efectivo y en bonos.

Ley N° 3224 de 24/10/63 y sus reformas	15.284.919.54
Ley N° 3230 de 4/11/63	6.000.000.00
Ley N° 3252 de 11/12/63	<u>20.000.000.00</u>
Total	<u>41.284.919.54</u>
Total general (Véase cuadro N° 8)	127.721.281.91

Gastos reales por concepto de Presupuestos extraordinarios, período del 1° de enero al 31 de diciembre de 1963 (Véase cuadro N° 9

55.874.907.11
Saldo 71.846.374.80

Por ley N° 3252 de 11/12/63 se revalidaron, para ser usados en el año 1964, los saldos no usados de los siguientes presupuestos extraordinarios.

Ley N° 2714 de 21/12/60
Ley N° 2987 de 20/12/61
Ley N° 2941 de 5/12/61
Ley N° 3079 de 6/12/62

El gasto real al 31 de diciembre de 1963		
incluyendo \$ 12.387.485.17 de compromisos es de		<u>421.513.718.17</u>
Saldo de egresos sin gastar en igual período		
(remanentes)		4.557.411.84
El cálculo de los ingresos ordinarios montó		
a la suma de	426.071.130	
El ingreso real fue de	<u>385.681.003.82</u>	
Menor ingreso (déficit)		<u>40.390.126.18</u>
Déficit en la ejecución del		
presupuesto ordinario.		<u>35.832.714.34</u>
Los presupuestos extraordinarios		
tuvieron un menor ingreso de (dé-	54.720.699.73	
ficit) y un menor gasto de lo es-		
timado (remanente de egresos de	<u>71.846.374.80</u>	
Superávit en la ejecución de		
Presupuestos Extraordinarios		<u>17.125.675.07</u>
Total del déficit en la ejecución		
de presupuesto ordinario y extra-		
ordinario. (Véase cuadro N° 0)		<u>18.707.039.27</u>

LIQUIDACION DEL PRESUPUESTO ORDINARIO Y EXTRAORDINARIO - AÑO 1963

La resumimos a continuación en cuadro separado (N^o 0) para dar una idea mas clara - del complejo panorama presupuestario de 1963 expuesto anteriormente.

Quedan del ejercicio fiscal del año 1963, presupuesto ordinario y extraordinario, compromisos por valor de ₡ 12.970.881.67.

Los compromisos que no se hicieron efectivos por una u otra razón durante el período del 1^a al 30 de junio de 1964, quedaron caducados como se indicó antes; pasando a reducir el déficit del ejercicio fiscal del año 1963 en la suma de ₡ 2.246.877.77.

DEUDA FLOTANTE 1963

(Reportada por los oficiales presupuestales)

Presidencia de la República	₡ 2.102.07
Ministerio de Gobernación	48.502.26
Ministerio de Relaciones Exteriores	18.346.66
Ministerio de Seguridad Pública	96.392.05
Ministerio de Economía y Hacienda	926.942.20
Ministerio de Agricultura y Ganadería	3.677.80
Ministerio de Transportes	306.393.70
Ministerio de Educación Pública	16.738.60
Ministerio de Salubridad Pública	71.521.73
Ministerio de Trabajo y Bienestar Social	3.012.15
Tribunal Supremo de Elecciones	489.35
	<hr/>
TOTAL	₡ <u>1.494.118.57</u>

Partidas pendientes de pago por falta de disponibilidad presupuestaria durante el ejercicio fiscal de 1963.

Cuadro N° 0

RESUMEN LIQUIDACION DE PRESUPUESTOS

EJERCICIO FISCAL DE 1963

(Colones)

PRESUPUESTO ORDINARIO

INGRESOS

Estimados	426.071.130,00	
Reales	<u>385.681.003,82</u>	
<u>Menor ingreso de lo estimado</u>		40.390.126,18

EGRESOS

Estimados	426.071.130,00	
Reales 1/	<u>421.513.718,16</u>	
<u>Menor gasto de lo estimado</u>		<u>4.557.411,84</u>
DEFICIT EN LA EJECUCION DEL PRESUPUESTO ORDINARIO		<u><u>35.832.714,34</u></u>

PRESUPUESTOS EXTRAORDINARIOS

INGRESOS

Estimados	127.721.281,91	
Reales 3/	<u>73.000.582,18</u>	
<u>Menor ingreso de lo estimado</u>		54.720.699,73

EGRESOS

Estimados	127.721.281,91	
Reales 2/	<u>55.874.907,11</u>	
<u>Menor gasto de lo estimado</u>		<u>71.846.374,80</u>
SUPERAVIT EN LA EJECUCION PRESUPUESTOS EXTRAORDINARIOS		<u>17.125.675,07</u>
TOTAL DEL DEFICIT EN LA EJECUCION DE LOS PRESUPUESTOS ORDINARIO Y EXTRAORDINARIOS		<u><u>18.707.039,27</u></u>

- 1 Incluye compromisos por ₡ 12.387.485,17
- 2 Incluye compromisos por ₡ 583.396,50
- 3 Incluye la suma de ₡ 20.000.000,00. Recurso extraordinario para reforzar la Caja del Estado, según ley No. 3174 de 12 de agosto de 1963.

Costos Totales = ₡ 477,4 millones
17.125.675,07 = ₡ 458,7

PARTE SEGUNDA

**SECCION DE INVESTIGACIONES,
PREPARACION DEL PRESUPUESTO,
INFORMACION ESTADISTICA
Y
PUBLICACIONES**

CUADROS ESTADISTICOS

RESUMEN DE LA LIQUIDACION DEL PRESUPUESTO ORDINARIO DE EGRESOS AL 31 DE DICIEMBRE DE 1962 Y LIQUIDACION DE COMPROMISOS AL 30 DE JUNIO DE 1963
CORRESPONDIENTE AL EJERCICIO FISCAL DE 1962

-Colones-

CUADRO No. 1

Nomenclatura	Presupuesto al 31 diciembre de 1962	Cargos al presupuesto de egresos al 31/12/63			Compromisos caducados al 30/6/1963	Total de egresos al 30/6/62 Ejercicio fiscal de 1962
		Girado	Comprometido	Total gasto		
TOTAL GENERAL	444.094.090,00	420.451.193,49	13.355.242,24	433.806.435,73	2.921.265,83	430.885.169,90
GASTOS DE ADMINISTRACION	247.286.693,00	231.816.483,27	12.181.512,93	243.997.996,20	2.335.727,30	241.662.268,90
PODER LEGISLATIVO	4.894.630,00	4.803.168,98	50.327,05	4.853.496,03	8.076,05	4.845.419,98
Asamblea Legislativa	3.380.787,00	3.307.090,88	38.856,40	3.345.947,28	5.512,60	3.340.434,68
Contraloría General	1.513.843,00	1.496.078,10	11.470,65	1.507.548,75	2.563,45	1.504.985,30
PODER EJECUTIVO	219.576.329,00	207.036.220,81	9.863.456,35	216.899.677,16	2.270.917,35	214.628.759,81
Presidencia de la República	1.232.366,00	1.188.188,86	8.001,32	1.196.190,18	3.648,67	1.192.541,51
Ministerio de Agricultura y Ganadería	6.175.101,00	5.758.407,56	258.907,70	6.017.315,26	53.587,00	5.963.728,26
Ministerio de Economía y Hacienda	19.820.006,00	18.407.153,35	755.534,90	19.162.688,25	140.855,97	19.021.832,28
Ministerio de Educación Pública	92.810.594,00	92.496.363,44	172.308,11	92.668.671,55	18.993,67	92.649.677,88
Ministerio de Gobernación, Justicia, etc. ...	20.361.779,00	19.514.205,94	707.056,41	20.221.262,35	250.664,60	19.970.597,75
Ministerio de Industrias	801.942,00	752.653,71	12.849,80	765.503,51	361,63	765.141,88
Ministerio de Relaciones Exteriores	4.382.883,00	4.214.008,80	66.666,84	4.280.675,64	45.549,84	4.235.125,80
Ministerio de Salubridad Pública	10.595.278,00	10.281.589,13	85.548,73	10.367.137,86	38.672,98	10.328.464,88
Ministerio de Seguridad Pública	14.130.424,00	13.842.779,47	230.461,45	14.073.240,92	16.588,25	14.056.652,67
Ministerio de Trabajo y Bienestar Social	2.360.607,00	2.200.864,76	90.898,92	2.291.763,68	24.963,42	2.266.800,26
Ministerio de Transportes	46.905.349,00	38.380.005,79	7.475.222,17	45.855.227,96	1.677.031,32	44.178.196,64
PODER JUDICIAL	18.779.440,00	16.389.125,92	2.153.892,40	18.543.018,32	15.923,57	18.527.094,75
TRIBUNAL SUPREMO DE ELECCIONES	4.036.294,00	3.587.967,56	113.837,13	3.701.804,69	40.810,33	3.660.994,36
PENSIONES, SUEVENCIONES, ETC.	136.115.205,00	131.872.654,99	605.438,24	132.478.093,23	303.531,22	132.174.562,01
Pensiones y Jubilaciones y otros Aux. Person.	22.960.022,00	22.711.097,94	210.565,10	22.921.663,04	156.596,39	22.765.066,65
Subvenciones	92.183.881,00	88.452.394,57	234.948,64	88.687.343,21	139.479,75	88.547.863,46
Cuotas Organismos Internacionales	3.081.144,00	3.071.510,36	0,30	3.071.510,66	0,60	3.071.510,06
Remuneraciones adicionales y Prestac. Legales	17.490.158,00	17.288.586,01	108.990,31	17.397.576,32	7.182,48	17.390.393,84
Sentencias y Resoluciones	400.000,00	349.066,11	50.933,89	400.000,00	272,00	399.728,00
SERVICIO DE LA DEUDA	60.692.192,00	56.762.055,23	568.291,07	57.330.346,30	282.007,31	57.048.338,99
Deuda Exterior	24.759.030,00	24.624.391,74	133.631,63	24.758.023,37	123.042,97	24.634.980,40
Deuda Interior	35.933.162,00	32.137.663,49	434.659,44	32.572.322,93	158.964,34	32.413.358,59

INGRESOS ORDINARIOS DEL AÑO 1963

CUADRO No. 2

C O N C E P T O	Presupuestos	Reales	DIFERENCIA	
			De más	De menos
T O T A L	426.071.130,00	385.681.003,82	--	40.390.126,18
Ingresos Provenientes de la Explotación de Bienes, Empresas y Servicios Públicos	37.132.660,00	29.472.861,88	--	7.659.798,12
Rentas de Derechos Patrimoniales	1.359.560,00	1.042.993,42	--	316.566,58
Explotación de Empresas	35.773.100,00	28.429.868,46	--	7.343.231,54
Impuestos Directos	92.240.994,00	69.700.746,84	--	22.540.247,16
Impuestos sobre Utilidades	64.865.894,00	49.894.325,65	--	14.971.568,35
Impuestos sobre el Capital	27.375.100,00	19.806.421,19	--	7.568.678,81
Impuestos Indirectos	275.306.401,00	264.612.349,60	--	10.694.051,40
Rentas Aduaneras	217.524.569,00	210.724.839,48	--	6.799.729,52
Impuestos Varios	57.781.832,00	53.887.510,12	--	3.894.321,88
Ingresos Provenientes de Otras Fuentes	21.391.075,00	21.895.045,50	503.970,50	--
Tasas	15.255.550,00	15.917.804,34	662.254,34	--
Multas, Responsabilidades y Comisos	2.268.200,00	2.194.094,51	--	74.105,49
Varios	3.867.325,00	3.783.146,65	--	84.178,35

LIQUIDACION DE PRESUPUESTO ORDINARIO AÑO 1963

INGRESOS ESTIMADOS Y EFECTIVOS - DIFERENCIAS

(Colones)

CUADRO No. 3

ART. NOMENCLATURA PRESUPUESTO DE INGRESOS	(1) Presupuesto original Ley N° 3080 de 14 de Dic.1962	(2) Nuevos Ingresos	(3) Total Ingresos Estimados	(4) Decretos Legislativos	(5) Ingresos Efectivos	(6) (7) DIF. EN NUMEROS ABSOLUTOS	
						De más	De menos
T O T A L	414.629.037,00	11.442.093,00	426.071.130,00		385.681.003,82		40.390.126,18
TITULO I INGRESOS PROVENIENTES DE LA EXPLOTACION DE BIENES, EMPRESAS Y SERVICIOS PUBLICOS	36.110.660,00	1.022.000,00	37.132.660,00	--	29.472.861,88	--	7.659.798,12
CAPITULO I RENTAS DE DERECHOS PATRIMONIALES	1.314.560,00	45.000,00	1.359.560,00	--	1.042.993,42	--	316.566,58
1 Alquileres	116.200,00	--	116.200,00		113.887,03		2.312,97
2 Arrendamiento lotes nacionales (Ley N° 13 de 10/10/39)	47.360,00	--	47.360,00		2.094,00		45.266,00
3 Derechos Corte de madera (Ley N° 646 de 8/8/46)	68.500,00	--	68.500,00		487,05		68.012,95
4 Derechos explotación mangle (Ley N° 812 de 26/11/46) y raicilla Ac.N°50-H de 4/7/42	40.600,00	--	40.600,00		25.413,55		15.186,45
5 Derechos explotación compañía petrolera (Leyes Nos. 1382 de 9/11/51 y 1990 de 22/11/55)	75.000,00	--	75.000,00		75.000,00	--	--
6 Derechos de aterrizaje (Decreto N° 769 de 26/10/49)	252.200,00	--	252.200,00		222.240,10		29.959,90
7 Derechos de Puerto (Ley N° 128 de 19/9/ 24)	273.000,00	--	273.000,00		270.852,95		2.147,05
8 Derechos de pesca (Dec. N°190 de 28/9/48)	--	45.000,00	45.000,00	Ley N°3246 de 3/ 12/63	42.676,42		2.323,58
9 Derechos de Minería, Código de Minería (Ley N° 1551 de 26/4/53)	189.000,00	--	189.000,00		172.357,50		16.642,50
10 Otras Rentas de Derechos Patrimoniales.	252.700,00	--	252.700,00		117.984,82		134.715,18
CAPITULO II EXPLOTACION DE EMPRESAS	34.796.100,00	977.000,00	35.773.100,00		28.429.868,46	354.568,49	7.697.800,03
13 50% sobre renta Banco Central (Ley N° 3020 de 16/8/62)	3.000.000,00	--	3.000.000,00		476.517,33		2.523.482,67
14 Fábrica Nacional de Licores (Ley N° 2035 de 17/7/56)	19.826.000,00	--	19.826.000,00		19.235.194,69		590.805,31
15 Consejo Nacional de Producción 3/42 ven tas Fábrica Nacional de Licores (Ley N° 2599 de 3/8/60)	1.000.000,00	--	1.000.000,00		1.011.555,62	11.555,62	--
16 Imprenta Nacional (Decreto Ejecutivo N° 36 de 6/11/44)	529.200,00	152.000,00	681.200,00	Ley N°3246 de 3/ 12/63	678.121,38		3.078,62
17 Correos (Decreto Ejecutivo N° 68 de 10/ 9/59)	4.100.000,00		4.100.000,00		4.303.356,65	203.356,65	--
18 Renta Filatélica (Ley N° 2808 de 2/9/61)	1.000.000,00	825.000,00	1.825.000,00	Ley N° 3039 de 18/3/63	6.020,70		1.818.979,30

CUADRO No. 3 (2)

ART. NOMENCLATURA PRESUPUESTO DE INGRESOS	(1) Presupuesto original Ley N° 3080 de 14 de Dic.1962	(2) Nuevos Ingresos	(3) Total Ingresos estimados	(4) Decretos Legislativos	(5) Ingresos Efectivos	(6) DIF. EN NUMEROS ABSOLUTOS		(7)
						De más	De menos	
						19	Telégrafos y Radios Nacionales (Ley N° 663 de 22/8/46)	
20	Bonificación por Intercambio de Paquetes Postales	103.100,00	--	103.100,00		41.029,82		62.070,18
21	Instituto Nacional de Seguros (Leyes Noe. 149 de 6/8/45, 2466 de 9/11/59 y 2719 de 10/2/61)	3.500.000,00	--	3.500.000,00		803.384,95		2.696.615,05
22	Producto Planteles de Obras Públicas y Granjas Experimentales	--	--	--		--	--	--
22-A	Producto Servicios Ministerio de Agricultura y Ganadería, por inseminación artificial	100.000,00	--	100.000,00		97.231,10		2.768,90
23	Otros ingresos provenientes de explotación de empresas	--	--	--		3.614,40	3.614,40	--
	TITULO II IMPUESTOS DIRECTOS	86.870.233,00	5.370.761,00	92.240.994,00		69.700.746,84	X	22.540.247,16
	CAPITULO I IMPUESTOS SOBRE UTILIDADES	59.495.133,00	5.370.761,00	64.865.894,00		49.894.325,65		14.971.568,35
24	Impuesto sobre la Renta (Ley N° 837 de 20/12/46)	54.471.833,00	5.370.761,00	59.842.594,00	Ley N°3101 de 23/3/63	47.910.179,67		11.932.414,33
25	Impuesto sobre utilidades Compañía Bananera de Costa Rica (Ley N° 1842 de 24/12/54)	5.000.000,00	--	5.000.000,00		1.977.187,58		3.022.812,42
26	Otros Impuestos sobre Utilidades (incluye ley N° 32 de 27/6/32)	23.300,00	--	23.300,00		6.958,40		16.341,60
	CAPITULO II IMPUESTOS SOBRE EL CAPITAL	27.375.100,00	--	27.375.100,00		19.806.421,19		7.568.678,81
27	Impuesto Territorial (Leyes Nos. 27 de 2/3/39 y 837 de 20/12/46)	27.000.000,00	--	27.000.000,00		19.585.444,59		7.414.555,41
28	Impuesto sobre mortuales y donaciones (Ley N° 10 de 23/12/37)	345.100,00	--	345.100,00		206.877,30		138.222,70
29	Impuesto de 10% sobre el capital	30.000,00	--	30.000,00		14.099,30		15.900,70
	TITULO III IMPUESTOS INDIRECTOS	272.998.569,00	2.307.832,00	275.306.401,00		264.612.349,60	X	10.694.051,40
	CAPITULO I RENTAS ADUANERAS	216.247.569,00	1.277.000,00	217.524.569,00		210.724.839,48		68.882,88
30	Derechos de Importación (Arancel de Aduanas)	205.602.130,00	--	205.602.130,00		201.117.668,93		4.484.461,07
31	Derechos de Importación, Tributo Hospitalario (Ley N° 2854 de 6/11/61)	6.565.239,00	--	6.565.239,00		4.808.251,92		1.756.987,08
32	Derechos de Exportación (Arancel)	2.000.000,00	--	2.000.000,00		1.372.835,75		627.164,25
33	Impuesto del 7% sobre el valor FOB de azúcar que se exporte	1.500.000,00	1.277.000,00	2.777.000,00	Ley N°3246 de 3/12/63	2.777.183,14	183,14	--

CUADRO No. 3 (3)

ART. NOMENCLATURA PRESUPUESTO DE INGRESOS	(1) Presupuesto original Ley N° 3080 de 14 de Dic.1962	(2) Nuevos Ingresos	(3) Total Ingresos estimados	(4) Decretos Legislativos	(5) Ingresos Efectivos	(6) (7) DIF. EN NUMEROS ABSOLUTOS	
						De más	De menos
34 Impuesto Interior y otras Rentas Aduaneras (Incluye Decretos Ejecutivos N° 1 de 6/1/23 y N° 6 de 28/5/53 y Ley N° 2426 de 3/9/59)	580.200,00	--	580.200,00		648.899,74	68.699,74	--
CAPITULO II IMPUESTOS VARIOS	56.751.000,00	1.030.832,00	57.781.832,00		53.887.510,12	1.025.230,76	4.919.552,64
35 Impuesto Azúcar \$1,10 por quintal, Ley N° 2719 de 10/2/61	1.000.000,00	87.000,00	1.087.000,00	Ley N° 3246 de 3/12/1963	1.087.271,90	271,90	--
36 Impuesto de ruedo (Ley N° 2719 de Lo/2/61)	3.500.000,00	--	3.500.000,00		2.758.726,70		741.273,30
37 Impuesto Billetes Ferrocarril (Ley N° 28 de 19/7/1900)	95.500,00	--	95.500,00		72.036,35		23.463,65
38 Impuesto Billetes Ferrocarril (Ley N° 87 de 11/8/43)	140.300,00	--	140.300,00		104.922,90		35.377,10
39 Impuesto sobre Transportes Aéreos (Reglamento N° 27 de 2/4/47 y Ley 831 de 18/12/46)	193.200,00	--	193.200,00		135.307,10		57.892,90
40 Impuesto de \$0.03 por galón de gasolina que distribuyan las empresas importadoras	650.000,00	--	650.000,00		644.092,32		5.907,68
41 Impuesto consumo de fósforos (decreto -ley N° 814 de 12/11/49)	1.772.000,00	--	1.772.000,00		1.771.511,67		488,33
42 Impuesto desalmacenaje vinos y licores extranjeros (Ley N° 30 de 1/12/36) ..	26.200,00	39.000,00	65.200,00	Ley N° 3246 de 3/12/63	72.790,04	7.590,04	--
43 Impuesto consumo cerveza \$0.50 por envase (Leyes Nos. 2166 de 9/10/57 y 3021 de 20/8/62)	14.369.000,00	--	14.369.000,00		12.142.020,54		2.226.979,46
44 Impuesto consumo cerveza (Ley N° 2981 de 20/12/61) (\$0.05 por envase)	1.274.800,00	--	1.274.800,00		1.213.761,74		61.038,26
45 Impuesto consumo de Bebidas Alcohólicas de Fabricación Extranjera (Leyes Nos. 2035 de 17/7/56 y Ley N° 2166 de 9/7/57)	971.000,00	420.000,00	1.391.000,00	Ley N° 3246 de 3/12/63	1.606.824,86	215.824,86	--
46 Impuesto licores y Cerveza Extranjeros (Ley N° 2940 de 18/12/61)	139.400,00	--	139.400,00		185.979,51	46.579,51	--
47 Impuesto licores nacionales (Ley N° 2166 de 9/10/57)	4.084.000,00	--	4.084.000,00		4.426.775,29	342.775,29	--
48 Impuesto consumo refrescos gaseosos (Leyes N° 1250 de 20/12/50 y N° 3021 de 20/8/62)	2.669.100,00	--	2.669.100,00		2.814.612,00	145.512,00	--
49 Impuesto consumo cigarrillos nacionales (Ley N° 3021 de 20/8/62)	8.394.600,00	--	8.394.600,00		8.241.711,56		152.888,44
49-1 Impuesto de cigarrillos (Ley N° 3021 de 21/8/62)(I.T.C.O)	--	407.832,00	407.832,00	Ley N° 3131 de 22/7/63	665.693,13	257.861,13	--
50 Impuesto Destace de ganado	146.000,00	--	146.000,00		150.874,37	4.874,37	--
51 Impuesto Espectáculos públicos	1.591.500,00	--	1.591.500,00		1.457.524,82	--	133.975,18
52 Impuesto Industria Bananera	28.600,00	--	28.600,00		17.982,26	--	10.617,74
53 Impuesto sobre el café que reciban los beneficiarios	14.818.600,00	--	14.818.600,00		13.430.867,57	--	1.387.732,43
54 Impuesto sobre emisión cheques	89.800,00	--	89.800,00		93.741,66	3.941,66	--

CUADRO No. 3 (4)

ART. NOMENCLATURA PRESUPUESTO DE INGRESOS	(1)	(2)	(3)	(4)	(5)	(6) (7)	
	Presupuesto original Ley N° 3080 de 14 de Dic.1962	Nuevos Ingresos	Total Ingresos estimados	Decretos Legislativos	Ingresos Efectivos	DIF. EN NUMEROS ABSOLUTOS De más De menos	
54-A Impuesto sobre fertilizantes y Pesticidas	666.000,00	--	666.000,00		585.562,88		80.437,12
55 Otros Impuestos Indirectos	131.400,00	77.000,00	208.400,00	Ley N° 3246 de 3/12/1963	206.918,95		1.481,05
TITULO IV INGRESOS PROVENIENTES DE OTRAS FUENTES	18.649.575,00 ✓	2.741.500,00	21.391.075,00		21.895.045,50	503.970,50	--
CAPITULO I TASAS	13.939.550,00 ✓	1.316.000,00	15.255.550,00		15.917.804,34	889.453,00	227.198,66
56 Papel Sellado	905.600,00	26.000,00	931.600,00	Ley N° 3101 de 23/3/63	1.036.297,68	104.697,68	--
57 Timbres	3.733.000,00	350.000,00	4.083.000,00	Ley N° 3129 de 3/7/1963	4.606.757,97	523.757,97	--
58 Timbre Hospitalario (Ley N° 2854 de 6/11/61)	785.150,00	414.000,00	1.199.150,00	Ley N° 3246 de 3/12/1963	1.175.734,45		23.415,55
59 Registro de Marcas de Fábrica y Comercio	189.500,00	85.000,00	274.500,00	Ley N° 3246 de 3/12/1963	272.677,50		1.822,50
60 Registro Público	3.590.900,00	--	3.590.900,00		3.691.459,70	100.559,70	--
61 Derechos Consulares	920.600,00	--	920.600,00		913.161,29		7.438,71
62 Derechos del Tránsito	2.818.000,00	--	2.818.000,00		2.632.174,50		185.825,50
63 Revisión de Barcos por Capitanías de Puerto	24.000,00	25.000,00	49.000,00	Ley N° 3246 de 3/12/1963	51.546,30	2.546,30	--
64 Inscripción Planos Catastrales	76.400,00	58.000,00	134.400,00	Ley N° 3246 de 3/12/1963	125.703,60		8.696,40
65 Otras Tasas	896.400,00	358.000,00	1.254.400,00	Ley N° 3246 de 3/12/1963	1.412.291,35	157.891,35	--
CAPITULO II MULTAS, RESPONSABILIDADES Y COMISOS	1.418.200,00	850.000,00	2.268.200,00		2.194.094,51		74.105,49
66 Multas Varias	1.418.200,00	850.000,00	2.268.200,00	Ley N° 3246 de 3/12/1963	2.194.094,51		74.105,49
CAPITULO III VARIOS	3.291.825,00	575.500,00	3.867.325,00		3.783.146,65	202.697,13	286.875,48
67 Contribución Patentados y otros particulares para pagar sueldos Agentes de Policía	194.000,00	--	194.000,00		144.129,80		49.870,20
68 Deducción sueldos 1% Fondo de Pensiones	324.000,00	--	324.000,00		348.665,08	24.665,08	--
69 Deducción sueldos pensiones 5%	604.000,00	--	604.000,00		530.358,67		73.641,33
70 Producto Renta Drogas Estupefacientes	119.400,00	--	119.400,00		107.354,95		12.045,05
71 Servicio Extraordinario de Aduanas ..	673.800,00	--	673.800,00		673.610,92		189,08
72 Intereses Bonos Deuda Pública en poder Tesorería Nacional	700.000,00	--	700.000,00		852.813,99	152.813,99	--
73 Giros Anulados	130.000,00	--	130.000,00		138.018,06	8.018,06	--
74 Contribución Municipalidades	20.600,00	--	20.600,00		37.800,00	17.200,00	--
76 Ingresos Varios no Especificados	296.600,00	485.000,00	781.600,00	Ley N° 3246 de 3/12/1963	714.026,68	--	67.573,32
77 Contribución Organismos Descentralizados para oficina económica en Washington	229.425,00		229.425,00		145.868,50		83.556,50

CUADRO No. 3 (5)

ART. NOMENCLATURA PRESUPUESTO DE INGRESOS	(1)	(2)	(3)	(4)	(5)	(6)		(7)
	Presupuesto original Ley N° 3080 de 14 de Dic. 1962	Nuevos Ingresos	Total Ingresos estimados	Decretos Legislativos	Ingresos Efectivos	DIF. EN NUMEROS ABSOLUTOS		
						De más		De menos
78 Contribución Banco Central - parte costo ampliación investigación censal	--	50.000,00	50.000,00	Ley N° 3166 de 12/8/1963	50.000,00	--		--
79 Depósito a favor Gobierno (anexo N° 53. 898)	--	40.500,00	40.500,00	Ley N° 3166 de 12/8/1963	40.500,00	--		--

NOTA:

La columna (1) muestra el presupuesto original más las modificaciones al 31 de diciembre de 1963

La columna (2) muestra los nuevos ingresos estimados

La columna (4) muestra el número y fecha de los decretos legislativos enumerados en la columna (2)

PRESUPUESTOS EXTRAORDINARIOS REVALIDADOS POR LEY N° 3079 DE 8/12/62

PRESUPUESTOS EXTRAORDINARIOS EN BONOS - EMPRESTITO Y EFECTIVO

REALES

53-3076

CUADRO No. 4

ART..	CONCEPTO	PRESUPUESTO	INGRESOS REALES	DIFERENCIA DE MENOS
	TOTAL GENERAL	127.721.281,91	53.000.582,18	74.720.699,73
	<u>Subtotal Presupuestos Extraordinarios Revalidados</u>	<u>86.436.362,37</u>	<u>18.190.662,64</u>	<u>68.245.699,73</u>
	(Ley N° 2714 de 21/12/60)			
91	Producto Línea de crédito carretera El Coco X	6.961.362,37	6.026.044,92	935.317,45
96	Producto diferencia cambiaria por venta de \$1.500.000,00	1.545.000,00	-	1.545.000,00
	(Ley N° 2987 de 20/12/61)			
191	Producto Línea de crédito por \$11.000.000, con International Bank y el I.D.A. X	72.930.000,00	12.164.617,72	60.765.382,28
	(Ley N° 3079 de 5/12/62)			
195	Sobrante de ingresos al 31/10/62, prov. del art. 4° de ley N° 3079	5.000.000,00	-	5.000.000,00
	<u>Subtotal Presup. Extraord. (Bonos - Empréstito y Efectivo)</u>	<u>41.284.919,54</u>	<u>34.809.919,54</u>	<u>6.475.000,00</u>
	TITULO I			
	<u>Recursos Prov. de Fuentes Extraordinarias</u>			
	(Ley N° 3224 de 24/10/63)			
101	Parte emisión de "Bonos Conversión Impuestos 5%". (Ley N° 3173 de 12/8/63)	10.000.000,00	10.000.000,00	-
105	Producto de crédito autorizado por el Art. 2° de la ley N° 3177 de 27/8/63. Préstamo compra terreno de la Escuela Técnica Nacional	475.000,00	-	475.000,00
	(Ley N° 3230 de 4/11/63)			
203	Parte del empréstito con la Agencia Internacional para el desarrollo A.I.D. (Ley N° 3130 de 17/7/63)	6.000.000,00	-	6.000.000,00
	(Ley N° 3246 de 3/12/63) que modifica la N° 3224 de 24/10/63)			
107	Sobrante de la emisión de "Bonos 7% 1963 - (Ley N° 3174 de 12/8/63)	3.545.252,20	3.543.252,20	-
109	Producto anulación de giros números 273, 672, 273, 673 y 408.957 del año 1962 a la orden de la Caja C. de S. Social	1.266.667,34	1.266.667,34	-
	(Ley N° 3252 de 11/12/63)			
121	Producto de la emisión de "Bonos sueldo adicional 1963" (Ley N° 3247 de 4/12/63) ..	20.000.000,00	20.000.000,00	-

RESUMEN DE DECRETOS EJECUTIVOS QUE MODIFICAN SUSTANCIALMENTE EL PRESUPUESTO ORDINARIO DE 1963.-

LISTA DE DECRETOS EJECUTIVOS QUE MOTIVARON TRANSFERENCIAS DE PARTIDAS DENTRO DE UN MISMO CAPITULO; SIN MODIFICAR LOS TITULOS; (LISTA AL PIE DEL CUADRO)

CUADRO No. 5

NOMENCLATURA	Dec.ejec.Nº 62 de 6/11/63	Dec. ejec.Nº 66 de 13/11/63	Dec. ejec. Nº 68 de 22/11/63	Dec. e.jc. Nº 76 de 12/12/63	Total Decs.Ejec.Nº 62-66-68+76
T O T A L G E N E R A L	-	-	-	- 13.000,00 / 13.000,00	-
GASTOS DE ADMINISTRACION	- 349.218,23 / 349.218,23	- 1.040.000,00	- 5.352,00 / 5.352,00	- 13.000,00	- 1.053.000,00
PODER LEGISLATIVO	-	- 5.000,00	-	-	- 5.000,00
Asamblea Legislativa	-	- 3.000,00	-	-	- 3.000,00
Contraloría General	-	- 2.000,00	-	-	- 2.000,00
PODER EJECUTIVO	- 349.218,23 / 349.218,23	- 951.000,00	- 5.352,00 / 5.352,00	- 13.000,00	- 964.000,00
Presidencia de la República	-	- 54.000,00	-	-	- 54.000,00
Ministerio de Agricultura y Ganadería	-	- 71.000,00	-	-	- 71.000,00
Ministerio de Economía y Hacienda...	-	- 257.000,00	-	- 30.000,00	- 287.000,00
Ministerio de Educación Pública	-	- 20.000,00	/ 5.352,00	- 1.874,25 / 1.874,25	- 14.648,00
Ministerio de Gobernación, Policía, Jus					
ticia y Gracia	- 130.029,79	- 134.000,00	-	-	- 264.029,79
Ministerio de Industrias	-	25.000,00	-	-	- 25.000,00
Ministerio de Relaciones Exteriores.	-	- 42.000,00	-	-	- 42.000,00
Ministerio de Salubridad Pública ...	-	- 123.000,00	-	/ 19.800,00	- 103.200,00
Ministerio de Seguridad Pública	- 219.188,44	- 49.000,00	-	- 4.000,00 / 500,00	- 271.688,44
Ministerio de Trabajo y Previsión So					
cial	-	- 41.000,00	-	/ 700,00	- 40.300,00
Ministerio de Transportes (Obras Pú					
blicas)	/ 349.218,23	- 135.000,00	- 5.352,00	-	/ 208.866,23
PODER JUDICIAL	-	- 63.000,00	-	-	- 63.000,00
TRIBUNAL SUPREMO DE ELECCIONES	-	- 21.000,00	-	-	- 21.000,00
PENSIONES Y JUBILACIONES Y OTROS AU-					
XILIOS PERSONALES, ETC.	-	/ 1.040.000,00	-	/ 13.000,00	/ 1.053.000,00
Pensiones y Jubilaciones y otros Au-					
xilios Personales	-	1.040.000,00	-	- 30.000,00 / 43.000,00	/ 1.053.000,00

Dec. ejecutivos por transferencias

Nº4 de 17/1/63	Nº22 de 17/5/63	Nº37 de 9/8/63	Nº53 de 18/9/63	Nº67 de 20/11/63
Nº7 de 24/1/63	Nº24 de 24/5/63	Nº39 de 19/8/63	Nº55 de 20/9/63	Nº69 de 22/11/63
Nº13 de 21/2/63	Nº25 de 28/5/63	Nº46 de 29/8/63	Nº56 de 21/9/63	Nº70 de 2/12/63
Nº15 de 9/3/63	Nº27 de 18/6/63	Nº48 de 10/9/63	Nº57 de 9/10/63	Nº74 de 6/12/63
Nº18 de 19/4/63	Nº29 de 22/6/63	Nº49 de 11/9/63	Nº58 de 22/10/63	Nº79 de 17/12/63
Nº20 de 24/4/63	Nº32 de 10/7/63	Nº51 de 13/9/63	Nº59 de 23/10/63	Nº80 de 24/12/63
Nº21 de 26/4/63	Nº35 de 19/7/63	Nº52 de 16/9/63	Nº65 de 11/11/63	

RESUMEN DE MODIFICACIONES - PERIODO DEL 1.º DE ENERO AL 31 DE DICIEMBRE
(Módulos Legislativo y Ejecutivo)

-01-1987-

CUADRO No. 6

	(1)	(2)	(3)	(4)	(5)	(6)	(7)	(8)	(9)	(10)	(11)	(12)	(13)
	Presupuesto Ley N° 2099 de 13/2/65	Ley N° 2099 de 13/2/65	Ley N° 2023 de 28/2/65	Ley N° 2106 de 4/4/65	Ley N° 2129 de 13/7/65	Ley N° 2131 de 22/7/65	Ley N° 2166 de 18/8/65	Ley N° 2224 de 24/10/65	Ley N° 2322 de 11/12/65	Ley N° 2346 de 17/12/65	Ley N° 2346 de 17/12/65	2da Ley N° 2346 de 17/12/65	Presupuesto original al 31/12/65
MONETARIA													
TOTAL GENERAL	634.659.071,00	625.000,00	5.396.761,00	-	3.900.000,00	407.892,00	90.500,00	5.272.898,00	-	4.372.000,00	-	-	486.071.190,00
GASTOS DE ADMINISTRACION	248.869.421,00	865.000,00	2.193.576,00	-	3.900.000,00	461.927,00	401.982,00	5.272.898,00	-	4.000,00	-	-	269.867.464,15
PODER LEGISLATIVO	4.781.487,00	-	34.000,00	-	15.000,00	1.410,00	10.000,00	164.506,00	-	4.000,00	-	-	4.995.985,00
Asamblea Legislativa	3.279.374,00	-	10.000,00	-	16.000,00	28.018,00	5.000,00	119.100,00	-	4.000,00	-	-	3.494.178,00
Contraloría General	1.502.113,00	-	24.000,00	-	-	1.410,00	5.000,00	45.406,00	-	4.000,00	-	-	1.995.809,00
PODER EJECUTIVO	219.940.790,00	865.000,00	2.000.308,00	-	3.900.000,00	162.937,00	191.982,00	5.272.898,00	-	4.000,00	-	-	260.933.637,15
Presidencia de la República	1.975.266,00	-	26.990,00	-	5.000.000,00	132.855,00	-	132.000,00	-	2.000,00	-	-	6.934.191,00
MINISTERIOS													
Agricultura y Ganadería	7.839.606,00	-	-	-	-	60.000,00	74.000,00	14.000,00	-	14.000,00	-	-	8.013.406,00
Economía y Hacienda	28.039.182,00	35.000,00	1.023.150,00	-	290.000,00	13.937,00	20.000,00	20.000,00	-	14.000,00	-	-	33.780.957,00
Educación Pública	83.319.300,00	-	37.710,00	-	-	22.290,00	80.000,00	240.000,00	-	32.600,00	-	-	97.305.947,00
Gobernación, Policía, Justicia y Grecia	20.603.709,00	-	387.490,00	-	18.800,00	110.600,00	20.000,00	331.500,00	-	133.000,00	-	-	21.159.500,21
Ministerio de Industrias	1.279.398,00	-	47.700,00	-	-	18.800,00	-	-	-	-	-	-	1.314.998,00
Transportes	46.242.842,00	-	-	-	-	3.176.318,00	75.000,00	264.500,00	-	11.694,15	-	-	49.334.882,28
Relaciones Exteriores	4.893.857,00	790.000,00	477.348,00	-	-	23.742,00	90.000,00	112.500,00	-	4.922,65	-	-	6.034.089,00
Salubridad Pública	10.453.497,00	-	-	-	-	100.000,00	100.000,00	86.500,00	-	1.078.200,00	-	-	12.518.197,00
Seguridad Pública	13.927.656,00	-	-	-	300.000,00	-	-	177.600,00	-	177.600,00	-	-	14.423.102,56
Traje y Previsión Social	2.887.210,00	-	-	-	-	13.697,00	190.200,00	189.200,00	-	951.755,00	-	-	3.028.987,00
PODER JUDICIAL	21.107.848,00	-	-	-	290.000,00	-	5.677,00	109.600,00	-	-	-	-	21.394.842,00
TRIBUNAL SUPLENTE DE ELECTORES	3.458.794,00	-	197.468,00	-	-	-	-	100.000,00	-	21.000,00	-	-	3.676.262,00
PENSIONES Y JUBILACIONES Y OTROS													
AUXILIOS PENSIONALES ETC.	104.603.493,00	-	1.073.185,00	-	-	9.207.799,00	675.000,00	592.482,00	-	449.522,00	-	-	101.937.850,00
PENSIONES Y JUBILACIONES Y OTROS													
Auxilios Pensionales	22.087.100,00	-	-	-	9.990,00	-	-	780.222,00	-	910.000,00	-	-	24.844.272,00
Subvenciones	61.470.333,00	-	1.073.185,00	-	-	10.990.000,00	5.918,00	25.000,00	-	313.987,40	-	-	55.161.446,00
Cursos Organizados Instruccionales	3.072.060,00	-	-	-	-	286.798,00	-	64.800,00	-	133.446,00	-	-	3.146.112,00
Remuneraciones Adicionales y Otras													
Netos Legales	17.776.000,00	-	-	-	200.000,00	-	996.000,00	40.000,00	-	-	-	-	18.236.000,00
Beneficencia y Resarcimientos	800.000,00	-	-	-	-	100.000,00	-	-	-	-	-	-	900.000,00
DEBITO DE LA UNION	61.154.323,00	-	1.330.000,00	-	5.000.000,00	4.797.771,00	888.699,00	5.782.840,00	-	1.995.143,15	-	-	74.104.813,85
Debito Intersector	27.782.468,00	-	1.330.000,00	-	5.000.000,00	1.988.958,00	1.867.147,00	6.000,00	-	8.000.998,35	-	-	17.449.086,69
Debito Exterior	33.371.855,00	-	-	-	-	3.808.813,00	3.799,00	16.931,00	-	1.995.143,15	-	-	36.644.789,80

NOTA: Se anulan las modificaciones Nos. 64, 65, 74 y 84 del año 1967 y las modificaciones Nos. 2, 3, 4, 7, 8 y 11 hechas en la Ley original en la suma de \$ 11.442.093,00.

RESUMEN LIQUIDACION DE PRESUPUESTO ORDINARIO

AÑO 1963

CUADRO No. 7

Concepto	Presupuesto original y modific. al 31/12/62	Cargos al presupuesto de egresos al 31/12/63			Saldo
		Reconocido o girado	Comprometido	Total al 31 dic. 1963	
TOTAL GENERAL	426.071.130,00	409.126.232,99	12.387.485,17	421.513.718,16	4.557.411,84
GASTOS DE ADMINISTRACION	269.967.462,92	255.152.924,36	11.368.094,15	266.521.018,51	3.446.444,41
PODER LEGISLATIVO	4.983.983,00	4.843.426,78	76.082,85	4.919.509,63	64.473,37
Asamblea Legislativa	3.454.174,00	3.328.942,44	68.996,91	3.397.939,35	56.234,65
Contraloría General	1.529.809,00	1.514.484,34	7.085,94	1.521.570,28	8.238,72
PODER EJECUTIVO	240.543.635,92	228.551.154,18	8.852.995,45	237.404.149,63	3.139.486,29
Presidencia de la República	6.914.491,00	6.821.655,02	32.768,75	6.854.423,77	60.067,23
Ministerio de Agricultura e Industrias	8.013.406,00	7.238.062,89	491.886,36	7.729.949,25	283.456,75
Ministerio de Economía y Hacienda	23.780.557,00	21.921.917,53	868.699,49	22.790.617,02	989.939,98
Ministerio de Educación Pública	97.305.947,00	97.062.089,92	210.330,62	97.272.420,54	33.526,46
Ministerio de Gobernación y Policía	21.159.498,98	20.366.453,89	570.712,26	20.937.166,15	222.332,83
Ministerio de Industrias	1.214.558,00	1.002.570,17	53.997,00	1.056.567,17	157.990,83
Ministerio de Transportes	49.334.822,38	42.511.562,47	6.014.477,00	48.526.039,47	808.782,91
Ministerio de Relaciones Exteriores	6.034.069,00	5.610.246,14	145.654,57	5.755.900,71	278.168,29
Ministerio de Salubridad Pública	9.338.597,00	9.056.872,16	132.057,63	9.188.929,79	149.667,21
Ministerio de Seguridad Pública	14.425.102,56	14.187.675,68	189.910,61	14.377.586,29	47.516,27
Ministerio de Trabajo y Bienestar Social ...	3.022.587,00	2.772.048,31	142.501,16	2.914.549,47	108.037,53
PODER JUDICIAL	20.944.842,00	18.475.299,85	2.351.715,12	20.827.014,97	117.827,03
TRIBUNAL SUPREMO DE ELECCIONES	3.495.002,00	3.283.043,55	87.300,73	3.370.344,28	124.657,72
PENSIONES, SUBVENCIONES, ETC	101.997.851,00	101.287.767,79	519.448,98	101.807.216,77	190.634,23
Pensiones y Jubilaciones y otros Aux. Person.	24.842.272,00	24.792.461,10	48.560,68	24.841.021,78	1.250,22
Subvenciones	55.461.467,00	55.131.501,10	298.232,90	55.429.734,00	31.733,00
Cuotas Organismos Internacionales	3.162.112,00	3.039.385,40	3.261,54	3.042.646,94	119.465,06
Remuneraciones Adicionales y Prestac. Legales.	18.232.000,00	18.027.695,49	169.265,51	18.196.961,00	35.039,00
Sentencias y Resoluciones	300.000,00	296.724,70	128,35	296.853,05	3.146,95
SERVICIO DE LA DEUDA	54.105.816,08	52.685.540,84	499.942,04	53.185.482,88	920.333,20
Deuda Exterior	17.449.026,68	16.627.188,62	92.977,12	16.720.165,74	728.860,94
Deuda Interior	36.656.789,40	36.058.352,22	406.964,92	36.465.317,14	191.472,26

-BUDGETOS ESTIMADOS AÑO 1963-

PRESUPUESTO EXTRAORDINARIO EN EFECTIVO (LEY N° 3224 de 24/12/63 MODIFICADO POR LEY N° 3246
PRESUPUESTO EXTRAORDINARIO EN BOMOS (LEY N° 3252 de 11/10/63 Y SUS REFORMAS) Y EMPRESTITO DE A.I.D.
PRESUPUESTOS EXTRAORDINARIOS DE AÑOS ANTERIORES (SALDOS SIN GASTAR REVALIDADOS POR LEY N° 3079 de 8/12/62)

-C O L O R E S-

CUADRO No. 8

NOMENCLATURA	PRESUPUESTO EXTRAORDINARIO EN EFECTIVO			Empréstito y Bonos Ley N° 3230 de 4/11/63 Ley N° 3252 de 11/12/63 Dec. Ejec. N° 81 de 26/12/63	Presup. Extraordinario Ley N° 2714 de 21/12/60 Revalidado por Ley N° 3079 de 8/12/62	PRESUPUESTOS DE AÑOS ANTERIORES REVALIDADOS		Tot. Presupuestos Extraordinarios al 31/12/62
	Ley N° 3224 de 24/12/63	Ley N° 3246 de 3/12/63	GENERAL PRESUPUESTO extraordinario en efectivo			Presupuesto Extraord. Ley N° 2987 de 20/12/62 Revalidado por Ley N° 3079 de 6/12/62	Presup. Extraordinario Ley N° 3079 de 8/12/63 Revalidado por Ley N° 3079 de 6/12/62	
TOTAL GENERAL	10.475.000,00	4.809.919,54	15.284.919,54	26.000.000,00	8.506.362,37	72.930.000,00	5.000.000,00	127.721.281,91
GASTOS DE ADMINISTRACION	2.430.665,00	1.173.327,54	3.603.992,54	1.647.161,00	8.506.362,37	72.930.000,00	5.000.000,00	91.687.515,91
PODER LEGISLATIVO	-	-	-	348.470,00	-	-	-	348.470,00
Asamblea Legislativa	-	-	-	240.000,00	-	-	-	240.000,00
Contraloría General	-	-	-	108.470,00	-	-	-	108.470,00
PODER EJECUTIVO	2.430.665,00	1.173.327,54	3.603.992,54	-	8.506.362,37	72.930.000,00	5.000.000,00	90.040.394,91
Ministerio de Educación Públi- ca	2.430.665,00	-	2.430.665,00	-	-	-	-	2.430.665,00
Ministerio de Salubridad Públi- ca	-	50.000,00	50.000,00	-	-	-	-	50.000,00
Ministerio de Transportes	-	1.123.327,54	1.123.327,54	-	8.506.362,37	72.930.000,00	5.000.000,00	87.559.689,91
PODER JUDICIAL	-	-	-	1.042.620,00	-	-	-	1.042.620,00
TRIBUNAL SUPREMO DE ELECCIONES	-	-	-	256.071,00	-	-	-	256.071,00
Pensionés y Jubilaciones y o- tros Auxilios, etc.	8.044.335,00	3.636.592,00	11.680.927,00	24.252.000,00	-	-	-	35.932.927,00
Pensionés y Jubilaciones y o- tros Auxilios Personales	-	-	-	133.032,80 2.390.000,00	-	-	-	2.523.032,80
Subvenciones	8.044.335,00	3.521.592,00	11.565.927,00	6.000.000,00	-	-	-	17.565.927,00
Remuneraciones Adicionales y - Prestaciones Legales	-	100.000,00	100.000,00	133.032,80 15.872.000,00	-	-	-	15.838.967,20
Sentencias y Resoluciones	-	15.000,00	15.000,00	-	-	-	-	15.000,00
SERVICIO DE LA DEUDA	-	-	-	100.839,00	-	-	-	100.839,00
Deuda Interior	-	-	-	100.839,00	-	-	-	100.839,00

NOTAS:

Columna (1-2 y 3) Presupuesto extraordinario en efectivo.- Año 1963.

Columna (4) Empréstito A.I.D. por \$6.000.000,00, con destino al IFVU. Bono por \$20.000.000,00, Dec. Ejec. N° 81 de 26/12/63 que modifica Ley N° 3252 de 11/12/63 (Transferencia de partidas) por \$133.032,80.

Columnas (5-6- y 7) Presupuestos revalidados de años anteriores.-

GASTOS ESTIMADOS, GASTOS REALES Y SALDOS AL 31 DICIEMBRE
 CLASIFICACION POR PODERES Y MINISTERIOS (NUMEROS ABSOLUTOS Y RELATIVOS)
 (Colones)

CUADRO No. 9

NOMENCLATURA	PRESUPUESTO ORDINARIO 1963		PRESUPUESTO EXTRAORDINARIO 1963		TOTAL DE AMBOS PRESUPUESTOS			SALDO DE AMBOS PRESUP. AL 31/12/1963
	GASTOS ESTIMADOS	GASTOS REALES	GASTOS ESTIMADOS	GASTOS REALES	GASTOS ESTIMADOS	GASTOS REALES	%	
TOTAL GENERAL	426.071.130,00	421.513.718,16	127.721.281,91	55.874.907,11	553.792.411,91	477.388.625,27	100,00	76.403.786,64
GASTOS DE ADMINISTRACION	269.967.464,15	266.521.018,51	91.687.515,91	26.841.017,49	361.654.980,06	293.362.036,00	61,45	68.292.944,06
PODER LEGISLATIVO	4.983.983,00	4.919.509,63	348.470,00	343.237,75	5.332.453,00	5.262.747,38	1,10	69.705,62
Asamblea Legislativa	3.454.174,00	3.397.939,35	240.000,00	236.331,35	3.694.174,00	3.634.270,70	0,76	59.903,30
Contraloría General	1.529.809,00	1.521.570,28	108.470,00	106.906,40	1.638.279,00	1.628.476,68	0,34	9.802,32
PODER EJECUTIVO	240.543.635,92	237.404.149,63	90.040.354,91	25.270.587,39	330.583.990,83	262.674.737,02	55,02	67.909.253,81
Presidencia de la República	6.914.491,00	6.854.423,77	-	-	6.914.491,00	6.854.423,77	1,44	60.067,23
Ministerio de Agricultura y Ganadería	8.013.406,00	7.729.949,25	-	-	8.013.406,00	7.729.949,25	1,52	283.456,75
Ministerio de Economía y Hacienda	23.780.557,00	22.790.617,02	-	-	23.780.557,00	22.790.617,02	4,78	989.939,98
Ministerio de Educación Pública	97.305.947,00	97.272.420,54	2.430.665,00	2.430.665,00	99.736.612,00	99.703.085,54	20,88	33.526,46
Ministerio de Gobernación, Policía, Justicia y Gracia ..	21.159.498,98	20.937.166,15	-	-	21.159.498,98	20.937.166,15	4,38	222.332,83
Ministerio de Industrias	1.214.558,00	1.056.567,17	-	-	1.214.558,00	1.056.567,17	0,22	157.990,83
Ministerio de Transportes	49.334.822,38	48.526.039,47	87.559.689,91	22.839.922,39	136.894.512,29	71.365.961,86	14,95	65.528.550,43
Ministerio de Relaciones Exteriores	6.034.069,00	5.755.900,71	-	-	6.034.069,00	5.755.900,71	1,20	278.168,29
Ministerio de Salubridad Pública	9.388.597,00	9.188.929,79	50.000,00	-	9.388.597,00	9.188.929,79	1,93	199.667,21
Ministerio de Seguridad Pública	14.425.102,56	14.377.586,29	-	-	14.425.102,56	14.377.586,29	3,01	47.516,27
Ministerio de Trabajo y Bienestar Social	3.022.587,00	2.914.549,47	-	-	3.022.587,00	2.914.549,47	0,61	108.037,53
PODER JUDICIAL	20.944.842,00	20.827.014,97	1.042.620,00	1.033.552,25	21.987.462,00	21.860.567,22	4,58	126.894,78
TRIBUNAL SUPREMO DE ELECCIONES	3.495.002,00	3.370.344,28	256.071,00	193.640,10	3.751.073,00	3.563.984,38	0,75	187.088,62
PENSIONES Y JUBILACIONES Y OTROS AUXILIOS ETC	101.997.851,00	101.807.216,77	35.932.927,00	29.016.739,60	137.930.778,00	130.823.956,37	27,39	7.106.821,63
Pensiones y Jubilaciones y otros Auxilios Personales ...	24.842.272,00	24.841.021,78	2.513.032,80	2.512.791,25	27.355.304,80	27.353.813,03	5,72	1.491,77
Subvenciones	55.461.467,00	55.429.734,00	17.565.927,00	10.950.670,00	73.027.394,00	66.380.404,00	13,51	6.646.990,00
Cuotas Organismos Internacionales	3.162.112,00	3.042.646,94	-	-	3.162.112,00	3.042.646,94	0,64	119.465,06
Remuneraciones Adicionales y Prestaciones Legales	18.232.000,00	18.196.961,00	15.838.967,20	15.538.278,35	34.070.967,20	33.735.239,35	7,06	335.727,85
Sentencias y Resoluciones	300.000,00	296.853,05	15.000,00	15.000,00	315.000,00	311.853,05	0,06	3.146,95
SERVICIO DE LA DEUDA	54.105.816,08	53.185.482,88	100.839,00	17.150,02	54.206.655,08	53.202.632,90	11,16	1.004.022,18
Deuda Exterior	17.449.026,68	16.720.165,74	-	-	17.449.026,68	16.720.165,74	3,50	728.860,94
Deuda Interior	36.656.789,40	36.465.317,14	100.839,00	17.150,02	36.757.628,40	36.482.467,16	7,66	275.161,24

Presupuesto extraordinario "Carretera El Coco" ley N° 2714 de 21/12/1960

Desglose de Presupuesto Extraordinario de Transportes (gasto real)

Años	Presupuesto	Girado	Saldo
1961	18.345.000,00	3.031.837,17	15.313.162,83
1962	15.313.162,83	6.806.800,46	8.506.362,37
1963	8.506.362,37	5.659.798,26	2.846.564,11

Ley N° 2714 (1960)	5.659.798,26
Ley N° 2987 (1962)	14.932.870,81
Ley N° 3079 (1962)	1.123.925,78
Ley N° 3224 (1963)	1.123.227,54
	22.839.922,39

(.) Incluye compromisos por \$2.925,27

Fueron revalidados para usar en el año 1954 los saldos de los siguientes Presupuestos extraordinarios: leyes Nos. 2714-2987-3079 y 3230 por la suma de \$70.719.767,52.-

PRESUPUESTOS ORDINARIOS. INGRESOS REALES DE LOS AÑOS 1936 a 1963 (EN COLONES)

CUADRO No. 10

AÑO	INGRESOS REALES	GROSOS REALES	SUPERAVIT	DEFICIT	FECHA LIQUIDACION
1936	34.502.905,08	32.443.178,47	2.059.726,61	-	31 diciembre 1936
1937	38.105.142,85	35.099.752,76	3.005.390,09	-	31 diciembre 1937
1938	37.491.406,89	36.337.009,93	1.154.396,96	-	31 diciembre 1938
1939	42.716.831,30	40.288.382,18	2.428.449,12	-	31 diciembre 1939
1940	41.702.891,52	43.991.991,95	-	2.289.100,43	31 diciembre 1940
1941	42.602.822,89	53.036.062,77	-	10.433.239,88	31 diciembre 1941
1942	36.918.077,96	48.513.205,32	-	11.595.127,36	31 diciembre 1942
1943	50.350.221,16	71.542.272,68	-	21.192.051,52	31 diciembre 1943
1944	52.827.107,79	67.017.945,07	-	14.190.837,28	31 diciembre 1944
1945	60.549.228,76	74.438.760,47	-	13.889.531,71	31 diciembre 1945
1946	62.922.712,26	78.726.614,61	-	15.803.902,35	31 diciembre 1946
1947	88.047.783,67	96.658.101,86	-	8.610.318,19	31 diciembre 1947
1948	90.079.570,13	114.862.993,73	-	24.783.423,60	31 diciembre 1948
1949 *	125.423.134,88	125.210.252,83	212.882,05	-	30 junio 1950
1950	137.987.150,08	124.574.701,26	13.412.448,82	-	30 junio 1951
1951	160.066.931,70	140.431.372,00	19.635.559,70	-	30 junio 1952
1952	189.481.807,42	164.768.346,63	24.713.460,79	-	30 junio 1953
1953	215.809.207,67	195.622.023,15	20.187.184,52	-	30 junio 1954
1954	233.467.081,36	218.320.287,90	15.146.793,46	-	30 junio 1955
1955	261.750.030,08	246.558.404,49	15.191.625,59	-	30 junio 1956
1956	257.203.888,03	255.651.622,97	1.552.265,06	-	30 junio 1957
1957	297.917.157,91	289.138.488,11	8.778.669,80	-	30 junio 1958
1958	320.337.745,82	320.805.422,22	-	467.676,40	30 junio 1959
1959	335.682.523,41	335.174.753,96	507.769,45	-	30 junio 1960
1960	326.782.799,56	334.635.854,14	-	7.853.054,58	30 junio 1961
1961	302.597.825,95	341.872.731,82	-	39.274.905,87	30 junio 1962
1962	381.140.363,11	430.885.169,90	-	49.744.806,79	30 junio 1963
1963	385.681.003,00	421.513.718,16	-	35.832.715,16	31 diciembre 1963

* Las cifras engloban los presupuestos ordinario y extraordinario en efectivo (no en bonos)

SUPERAVIT Y DEFICIT DE PRESUPUESTOS ORDINARIOS - AÑOS 1950 a 1963

- Colones -

CUADRO No. 11

AÑOS	CONCEPTO	COLONES	CONCEPTO	COLONES	SUPERAVIT AL 31 DICIEMBRE	DEFICIT AL 31 DICIEMBRE	COMPROMISOS CADUCADOS AL 30 JUNIO DEL AÑO SIGUIENTE	SUPERAVIT O DEFICIT AL 30 JUNIO DEL AÑO SIGUIENTE
1950	Ingresos estimados	129.253.340,03	Egresos estimados	129.253.340,03	-	-	-	-
	Ingresos efectivos	127.987.150,08	Egresos efectivos	126.791.870,22	-	-	-	-
	Mayor ingreso	8.753.810,05	Menor gasto	2.441.469,81	11.195.279,7	-	2.217.168,96	13.412.448,82
1951	Ingresos estimados	143.201.099,20	Egresos estimados	143.201.099,20	-	-	-	-
	Ingresos efectivos	160.065.931,70	Egresos efectivos	140.890.017,31	-	-	-	-
	Mayor ingreso	16.865.832,50	Menor gasto	2.311.081,89	19.176.914,39	-	458.645,31	19.635.559,70
1952	Ingresos estimados	169.420.040,00	Egresos estimados	169.420.040,00	-	-	-	-
	Ingresos efectivos	189.481.807,42	Egresos efectivos	165.213.136,48	-	-	-	-
	Mayor ingreso	20.061.767,42	Menor gasto	4.206.907,52	24.268.674,94	-	444.785,85	24.713.460,79
1953	Ingresos estimados	201.156.022,99	Egresos estimados	201.156.022,99	-	-	-	-
	Ingresos efectivos	215.809.207,57	Egresos efectivos	156.625.951,47	-	-	-	-
	Mayor ingreso	14.653.184,58	Menor gasto	4.530.071,52	19.183.256,20	-	1.003.928,32	20.187.184,52
1954	Ingresos estimados	223.976.766,50	Egresos estimados	223.976.766,50	-	-	-	-
	Ingresos efectivos	233.467.881,36	Egresos efectivos	219.226.620,32	-	-	-	-
	Mayor ingreso	9.490.314,86	Menor gasto	4.750.146,18	14.240.461,04	-	906.332,42	15.146.793,46
1955	Ingresos estimados	253.414.112,90	Egresos estimados	253.414.112,90	-	-	-	-
	Ingresos efectivos	261.750.030,38	Egresos efectivos	248.588.623,49	-	-	-	-
	Mayor ingreso	8.335.917,48	Menor gasto	4.825.489,41	13.161.426,59	-	2.030.219,00	15.191.625,59
1956	Ingresos estimados	261.692.371,15	Egresos estimados	261.692.371,15	-	-	-	-
	Ingresos efectivos	257.203.888,03	Egresos efectivos	256.100.503,98	-	-	-	-
	Mayor ingreso	4.488.483,12	Menor gasto	5.591.867,17	1.103.384,05	-	448.881,01	1.552.265,06
1957	Ingresos estimados	296.508.892,47	Egresos estimados	296.508.892,47	-	-	-	-
	Ingresos efectivos	297.917.157,91	Egresos efectivos	290.426.381,62	-	-	-	-
	Mayor ingreso	1.408.265,44	Menor gasto	6.082.510,85	7.490.776,29	-	1.257.893,51	8.778.669,80
1958	Ingresos estimados	324.504.933,40	Egresos estimados	324.504.933,40	-	-	-	-
	Ingresos efectivos	320.337.745,82	Egresos efectivos	321.332.711,48	-	-	-	-
	Mayor ingreso	4.167.187,58	Menor gasto	3.172.221,92	-	994.965,66	527.289,26	(-) 467.676,40 (a)
1959	Ingresos estimados	339.707.500,00	Egresos estimados	339.707.500,00	-	-	-	-
	Ingresos efectivos	335.682.523,41	Egresos efectivos	336.353.092,05	-	-	-	-
	Mayor ingreso	4.024.976,59	Menor gasto	3.354.407,95	-	670.588,64	1.378.770,89	708.202,25
1960	Ingresos estimados	342.152.954,61	Egresos estimados	342.152.954,61	-	-	-	-
	Ingresos efectivos	327.782.799,56	Egresos efectivos	335.318.236,01	-	-	-	-
	Mayor ingreso	15.370.155,05	Menor gasto	6.824.718,60	-	8.535.436,45	682.381,87	(+) 7.853.054,58
1961	Ingresos estimados	346.295.500,00	Egresos estimados	346.295.500,00	-	-	-	-
	Ingresos efectivos	302.597.825,95	Egresos efectivos	342.528.590,30	-	-	-	-
	Mayor ingreso	43.695.674,05	Menor gasto	3.764.909,70	-	39.930.764,35	655.858,48	(-) 39.274.905,87
1962	Ingresos estimados	444.094.090,00	Egresos estimados	444.094.090,00	-	-	-	-
	Ingresos efectivos	381.140.363,11	Egresos efectivos	433.806.433,73	-	-	-	-
	Mayor ingreso	62.953.726,89	Menor gasto	10.287.656,27	-	52.666.072,62	2.921.965,93	(-) 49.744.806,79
1963	Ingresos estimados	426.071.130,00	Egresos estimados	426.071.130,00	-	-	-	-
	Ingresos efectivos	386.771.003,82	Egresos efectivos	421.533.728,16	-	-	-	-
	Mayor ingreso	40.300.126,18	Menor gasto	4.537.401,84	-	(-)25.832.724,34	-	-

NOTAS:

(a) Año 1958 déficit al 30 de Junio \$ 467.676,40

(b) Año 1959 déficit al 30 de Junio 7.853.054,58

(c) Año 1961 déficit al 30 de Junio 39.274.905,87

(d) Los compromisos que se aducan el 30 de Junio del año siguiente al ejercicio, aumentan el superávit o disminuyen el déficit el 31 de diciembre

DEUDA PUBLICA DE COSTA RICA

AÑOS 1936 A 1963

(BASE 1936= 100)

CUADRO No. 12

AÑOS	DEUDA EXTERIOR		DEUDA INTERIOR		TOTAL DEUDA		SERVICIO DE LA DEUDA	PORCENT. QUE PRESENTA EL SERV. DE LA DEUDA EN EL PRESUF. NACIONAL DE GASTOS.-
	COLONES	NUMEROS INDICES	COLONES	NUMEROS INDICES	COLONES	NUMEROS INDICES	COLONES	
1936	118.014.505,70	100	37.942.870,39	100	155.957.376,09	100	5.878.811,75	18,12
1937	110.747.403,90	93,84	33.692.329,59	88,80	144.439.733,49	92,61	6.755.184,41	19,24
1938	106.932.110,16	90,61	31.707.601,44	83,57	138.639.711,60	88,90	7.190.698,33	19,73
1939	100.169.427,81	84,88	32.919.051,79	86,76	133.088.479,60	85,34	4.552.960,66	11,30
1940	99.966.942,41	84,71	35.374.628,71	93,23	135.341.571,12	86,78	4.685.640,34	10,65
1941	105.175.022,96	89,12	44.019.987,17	116,02	149.195.010,13	95,66	4.558.641,39	8,59
1942	127.516.397,74	108,05	49.370.425,54	130,12	176.886.823,28	113,42	5.225.532,36	10,77
1943	141.817.185,22	120,17	64.979.365,06	171,26	206.796.550,28	132,60	6.615.974,27	9,25
1944	145.827.027,00	123,57	77.339.920,27	203,83	223.166.947,27	143,09	8.200.801,03	12,24
1945	150.308.139,27	127,36	95.393.196,14	251,41	245.701.335,41	157,54	9.204.853,70	12,36
1946	146.126.293,62	123,82	110.280.558,64	290,65	256.406.852,26	164,40	10.099.338,83	12,83
1947	145.793.495,93	123,54	113.562.216,92	299,30	259.355.712,85	166,30	12.418.906,45	12,85
1948	169.136.173,96	143,32	147.960.742,77	389,96	317.096.916,73	203,32	12.819.998,56	11,16
1949	157.117.139,17	133,13	267.761.739,44	705,70	424.878.928,61	272,43	27.563.063,22	21,98
1950	158.514.225,32	134,32	242.496.972,39	639,11	401.011.197,71	257,12	28.091.335,01	22,16
1951	164.534.396,33	139,42	202.473.582,23	533,63	367.007.978,56	235,32	26.537.227,18	18,83
1952	168.214.761,34	142,54	200.245.304,43	527,75	368.460.065,47	236,25	26.601.868,94	14,08
1953	135.397.570,07	114,73	191.967.514,01	505,94	327.365.084,08	209,90	27.361.252,14	12,34
1954	130.899.738,72	110,92	192.268.935,46	506,73	323.168.674,18	207,21	32.491.142,84	13,31
1955	128.352.151,36	108,76	223.137.157,21	588,09	351.489.308,77	225,37	43.340.356,17	14,15
1956	130.650.312,39	110,71	219.913.890,85	579,59	350.564.203,84	224,78	40.794.049,69	14,02
1957	146.456.800,15	124,10	259.386.000,70	683,62	405.842.800,85	260,22	51.146.851,45	15,56
1958	143.145.068,87	121,29	238.219.912,23	627,84	381.364.981,10	244,53	47.626.180,79	13,85
1959	155.222.129,66	131,53	301.956.369,51	795,82	457.178.499,17	293,14	42.166.012,18	11,99
1960	147.754.598,21	125,20	313.357.235,58	825,86	461.111.833,79	295,66	41.550.700,21	10,04
1961	182.184.814,38	154,37	412.693.198,13	1.087,67	594.878.012,51	381,43	51.518.540,34	12,62
1962	224.364.145,11	190,12	402.772.780,60	1.061,52	627.136.926,01	402,12	57.330.346,30	12,10
1963	252.039.819,71	213,56	489.922.332,63	1.291,21	741.962.152,34	475,75	53.202.632,90	11,16

NOTA:

El "Servicio de la Deuda" y porcentajes en los años 1949, 1952, 1953 y 1954, comprende los presupuestos Ordinario y Extraordinario en efectivo. En 1955, 1956, 1957, 1958, 1959, 1960 y 1961, comprende el ordinario y Extraordinario en efectivo y bonos, y 1962 comprende el ordinario y extraordinario en efectivo.-

INGRESOS EFECTIVOS POR CONCEPTO DE DERECHOS DE IMPORTACION, RECARGOS CAMBIARIOS Y EXONERACION DE DERECHOS DE IMPORTACION

AÑOS 1951 A 1963

CUADRO No. 13

AÑOS	(1) DERECHOS IMPORTACION	(2) RECARGOS CAMBIARIOS	(3) EXONERACION DERECHOS	(4) TOTAL COLUMNAS (1), (2) Y (3)	(5) SUMAS ENTREGA DAS A CAJA DE AMORTIZACION	(6) SUMAS ENTRE- GADAS AL EJECUTIVO
1963	206.604.194,55		79.732.029,19	286.336.223,74		
1962	192.530.843,13	-	59.495.353,92	252.026.197,05	-	-
1961	172.594.869,28	-	39.445.765,08	212.040.634,36	-	-
1960	189.633.709,25	-	29.631.640,85	219.265.350,10	-	-
1959	179.642.767,97	-	37.630.482,10	217.273.250,07	-	-
1958	173.842.510,72	-	37.108.851,08	210.951.361,80	-	-
1957	160.484.214,45	-	45.552.633,66	206.036.848,11	-	-
1956	145.056.086,03	-	63.134.332,61	208.190.418,64	-	-
1955	138.507.567,15	-	44.785.826,74	183.293.393,89	-	-
1954	126.568.436,42	-	30.670.416,15	157.238.852,57	-	-
1953	101.611.586,28	1.619,22	28.976.561,82	130.589.767,32	-	700.000,00
1952	80.315.265,92	249.465,02	21.330.539,90	101.895.270,84	-	147.856,62
1951	59.345.283,38	21.689.821,66	21.972.177,10	103.007.282,14	15.496.213,01	5.966.260,44

NOTAS:

- A - Columnas (1) y (3), fuente de información: Contaduría Mayor de Aduanas
Columnas (2), (5) y (6), fuente de información: Banco Central de Costa Rica
- B - Columna (1) Total de ingresos efectivos por concepto de derechos de importación, (incluye Impuesto al aceite diesel, Impuesto interior, Ley de fomento industrial)
- C - Véase cuadro Derecho de importación años 1960, 1961, 1962 y 1963 desglosados

DESGLASE DE DERECHOS MENSUALES DE IMPORTACION SEGUN GRAVAMEN ESPECIFICO, AD-VALOREM,
 INTERIOR, DIESEL, IMPUESTOS: PROTECCION INDUSTRIAL, FERTILIZANTES O PESTICIDAS Y HOSPITALARIO, AÑOS 1962 y 1963 --

(Colones)

CUADRO No. 14

MESES	TOTAL DERECHOS IMPORTACION	GRAVAMEN ESPECIFICO	GRAVAMEN AD-VALOREM	IMPUESTO INTERIOR	ACEITE DIESEL	IMPUESTO PROTECCION INDUSTRIAL	IMPUESTO FERTILIZANTES O PESTICIDAS	IMPUESTO HOSPITALARIO
				<u>AÑO 1962</u>				
TOTAL GENERAL	192.530.843,13	122.891.823,52	63.205.017,37	32.240,33	18.561,66	346.396,68	575.874,79	5.460.928,78
ENERO	10.984.986,74	7.424.488,32	3.273.639,56	2.356,93	15,83	11.182,23	15.270,00	258.033,87
FEBRERO	15.071.111,26	10.460.116,97	4.175.711,68	2.678,60	31,66	25.035,42	10.909,33	896.627,60
MARZO	13.103.746,16	8.656.573,95	4.018.604,93	2.700,10	1.476,27	12.731,31	31.718,39	379.941,21
ABRIL	12.338.088,24	8.116.787,93	3.812.819,03	2.030,10	-	17.152,03	36.436,33	352.862,82
MAYO	14.599.134,93	8.707.736,63	5.315.331,05	2.915,17	3.995,06	10.019,86	127.095,96	432.041,20
JUNIO	16.530.077,54	11.146.587,89	4.806.816,95	2.341,65	150,39	40.855,33	56.225,12	477.100,21
JULIO	14.010.339,01	8.520.188,28	4.952.097,13	2.807,93	4.379,17	38.601,21	86.738,23	405.527,06
AGOSTO	15.562.824,03	9.983.894,67	5.043.133,04	2.778,76	36,41	30.310,75	45.787,42	456.882,98
SEPTIEMBRE	15.541.582,06	9.766.526,15	5.212.601,75	2.107,77	1.643,11	40.625,11	72.036,28	446.041,89
OCTUBRE	19.041.504,30	12.388.157,85	6.002.105,01	3.165,02	3.843,12	30.754,79	77.757,29	535.721,22
NOVIEMBRE	20.562.383,52	12.659.424,64	7.243.918,90	3.323,20	2.974,81	47.246,10	11.064,92	594.430,95
DICIEMBRE	25.185.065,34	15.061.340,24	9.348.238,34	3.035,10	15,83	41.882,54	4.835,52	725.717,77
				<u>AÑO 1963</u>				
TOTAL GENERAL	206.604.194,55	132.636.575,83	68.510.080,48	33.135,14	15.358,93	600.520,20	-	4.808.523,97
ENERO	12.222.698,34	7.771.041,48	4.077.653,61	3.380,37	108,20	20.572,54	-	349.942,14
FEBRERO	16.326.649,06	10.217.758,37	5.599.594,75	2.610,19	1.407,45	36.676,89	-	468.601,41
MARZO	15.112.368,09	9.795.688,47	4.827.181,56	2.112,47	183,80	43.731,94	-	443.469,85
ABRIL	16.463.573,05	10.553.716,64	5.367.357,21	2.653,87	2.233,66	67.288,58	-	470.323,09
MAYO	17.708.291,15	11.580.167,02	5.577.559,93	2.659,31	153,23	36.405,04	-	511.346,62
JUNIO	17.409.260,42	11.275.533,06	5.572.364,70	2.379,80	2.201,76	61.177,53	-	495.603,57
JULIO	15.233.693,80	9.095.401,43	5.614.435,30	2.702,78	1.214,38	84.122,83	-	425.817,08
AGOSTO	16.700.648,68	10.318.491,43	5.844.541,86	2.912,81	269,47	52.243,58	-	482.189,53
SEPTIEMBRE	16.446.786,37	10.429.590,73	5.619.124,27	2.599,69	356,18	37.356,90	-	357.758,60
OCTUBRE	17.470.821,82	11.132.160,65	6.012.228,89	3.142,97	-	48.879,59	-	274.409,72
NOVIEMBRE	19.783.441,88	12.635.181,08	6.916.665,93	3.266,05	828,89	41.400,44	-	186.099,49
DICIEMBRE	25.725.961,89	17.831.845,47	7.481.372,47	2.714,83	6.401,91	70.664,34	-	332.562,87

Nota: Por ley N° 3145 de 6/8/63 (Artículo 2°) se deroga la ley N° 2852 de 6/11/61 recargo sobre fertilizantes o pesticidas.--

DISTRIBUCION MENSUAL DE RENTAS ADUANERAS, IMPORTACION Y EXPORTACION - AÑOS 1962 Y 1963

(Colones)

CUADRO No. 15

MESES	1962			1963		
	TOTAL RENTAS ADUANERAS	(.) IMPORTACION	EXPORTACION	TOTAL RENTAS ADUANERAS	(.) IMPORTACION	EXPORTACION
TOTAL	194.014.014,08	192.530.843,13	1.483.170,95	207.979.297,50	206.604.194,55	1.375.102,95
Enero	11.155.556,21	10.984.986,74	170.569,47	12.351.068,15	12.222.698,34	128.369,81
Febrero	15.186.401,71	15.071.111,26	115.290,45	16.424.087,81	16.326.649,06	97.438,75
Marzo	13.200.097,89	13.103.746,16	96.351,73	15.211.022,91	15.112.368,09	98.654,82
Abril	12.426.438,71	12.338.088,24	88.350,47	16.550.571,50	16.463.573,05	86.998,45
Mayo	14.722.480,95	14.599.134,93	123.346,02	17.850.687,71	17.708.291,15	142.396,56
Junio	16.686.213,81	16.530.077,54	156.136,27	17.536.302,49	17.409.260,42	127.042,07
Julio	14.139.742,69	14.010.339,01	129.403,68	15.328.441,32	15.233.693,80	94.747,52
Agosto	15.662.829,88	15.562.824,03	100.005,85	16.827.714,83	16.700.648,68	127.066,15
Setiembre	15.641.635,07	15.541.582,06	100.053,01	16.544.323,96	16.446.786,37	97.537,59
Octubre	19.172.812,60	19.041.504,30	131.308,30	17.557.399,91	17.470.821,82	86.578,09
Noviembre	20.679.459,50	20.562.383,52	117.075,98	19.926.377,70	19.783.441,88	142.935,82
Diciembre	25.340.345,06	25.185.065,34	155.279,72	25.871.299,21	25.725.961,89	145.337,32

(.) Véase desglose en cuadro anterior.-

DISTRIBUCION MENSUAL DE LA RENTA DE LICORES PRODUCIDOS POR LA FABRICA NACIONAL DE LICORES DESPUES DEL AÑO 1963 Y CLASIFICADAS EN RENTAS DE DERECHO PRIVADO, RENTAS DE DERECHO PUBLICO Y PARTICIPACION DEL CONSEJO NACIONAL DE PRODUCCION
(Colones)

CUADRO No. 18

CONCEPTO	ENERO	FEBRERO	MARZO	ABRIL	MAYO	JUNIO	JULIO	AGOSTO	SEPTIEMBRE	OCTUBRE	NOVIEMBRE	DICIEMBRE	TOTAL
(A) RENTAS DE DERECHO PRIVADO	983.583,12	502.566,21	369.313,43	383.517,14	484.179,65	356.054,13	414.782,68	526.323,64	229.081,00	1.345.325,97	474.886,00	315.421,75	6.378.034,72
Tesoro Nacional	610.985,82	163.778,46	30.656,23	33.689,34	102.915,90	18.029,23	17.212,08	152.361,63	-	812.292,37	48.053,60	-	1.989.974,72
Caja Costarricense de Seguro Social	372.597,30	338.787,75	338.657,20	349.827,80	381.263,75	338.024,90	397.570,60	366.961,95	229.081,00	533.033,60	426.832,40	315.421,75	4.388.060,00
(B) RENTAS DE DERECHO PUBLICO (Impuestos) ..	1.944.631,26	1.395.377,11	1.395.320,86	1.442.033,29	1.574.330,91	1.391.475,16	1.638.587,83	1.513.334,00	1.394.557,84	960.033,49	1.726.713,38	2.363.578,00	10.339.973,13
Impuesto Cantonal 0.28 Tesoro Nacional (Ley N° 533 de 23/7/46)	160.357,70	145.801,45	145.433,60	150.814,40	165.037,04	145.722,80	171.809,80	157.675,30	146.466,80	179.087,15	179.287,42	239.399,35	1.986.852,81
Impuesto Cantonal 0.22 Municipal (Ley N° 537 de 23/7/46)	92.838,70	84.411,35	84.198,40	87.313,60	95.547,76	84.365,80	99.468,80	91.285,70	84.796,60	103.682,05	103.797,98	138.576,45	1.150.283,19
Impuesto Licores Nacionales 0.18	75.958,90	69.063,85	68.889,60	71.438,40	78.175,45	69.026,60	81.383,60	74.688,30	69.379,00	84.850,75	84.925,60	113.380,75	941.140,80
Impuesto Licores Nacionales 0.15 (Ley N° 212 de 31/8/44)	63.299,10	57.553,20	57.408,00	59.532,00	65.146,20	57.522,15	67.819,65	62.240,25	57.815,85	70.692,30	70.771,35	94.483,95	784.284,00
Diferencia de Precios (Decreto N° 375 de 9/2/49)	687.041,20	624.696,35	624.304,70	645.180,00	703.481,20	623.410,55	733.431,00	676.525,60	627.536,70	7.712,00	784.910,35	1.106.236,95	7.844.466,60
Cantón de Osa 0.50 (Decreto N° 812 de 26/11/46)	2.946,00	3.012,50	3.465,50	2.800,50	2.498,00	2.809,00	2.997,50	2.983,00	2.854,00	2.474,50	2.606,00	3.959,50	35.006,00
Cantón de Golfito 0.50 (Decreto N° 730 de 29/9/46)	6.656,00	7.168,00	6.482,00	7.360,50	6.482,00	6.238,00	7.008,00	7.027,00	6.400,00	8.220,00	8.452,00	9.662,50	86.948,00
Ley de Salarios (Ley N° 2166 de 9/10/57)	348.326,03	324.943,12	326.706,64	536.365,63	365.624,00	324.773,31	384.015,66	349.077,19	328.894,47	399.371,78	393.329,80	541.317,71	4.422.745,54
Carreteras a Limón (Ley N° 2599 de 3/8/60)	107.207,63	78.727,29	78.432,42	81.228,26	92.339,26	77.604,75	91.055,82	91.831,66	70.622,42	103.962,96	98.632,88	116.600,84	1.088.246,19
(C) TOTAL GENERAL SUPREMO GOBIERNO	2.528.214,38	1.897.943,32	1.764.634,29	1.825.550,43	2.058.510,56	1.747.529,29	2.053.370,48	2.032.657,64	1.623.638,84	2.305.399,46	2.201.999,38	2.678.999,73	24.718.007,85
(D) PARTICIPACION CONSEJO NACL. DE PRODUCCION	1.393.699,12	1.051.243,58	1.176.486,26	1.218.423,92	1.385.088,99	1.164.071,26	1.365.837,44	1.377.474,91	1.059.336,31	1.559.444,49	1.479.493,27	1.749.012,60	15.979.612,15
(E) RECAUDACION TOTAL	3.921.913,50	2.949.186,90	2.941.120,55	3.043.974,35	3.443.599,55	2.911.600,55	3.419.207,99	3.410.132,55	2.682.975,15	3.864.803,95	3.681.492,65	4.428.012,33	40.697.620,00

NOTAS

**DISTRIBUCION DE RENTAS LIQUIDAS DE LA FABRICA NACIONAL DE LICORES:
SUPREMO GOBIERNO Y CONSEJO NACIONAL DE LA PRODUCCION, 1950 a 1963**
(Bases absolutas y relativas)

- A) Las "Rentas de Derecho Privado" son las que recibe el Estado como patrono de la Empresa denominada Fábrica Nacional de Licores
B) "Rentas de Derecho Público" o impuestos creados originalmente con destino especial, las cuales se convierten unas en subvenciones, y otras en aumento de salarios a empleados públicos y construcción carreteras a Limón.
C) Total de rentas que recibe el Supremo Gobierno o sea la suma de (A) y (B)
D) Participación que por ley le corresponde al Consejo Nacional de Producción
E) Recaudación total o sea la suma de (C) y (D)

AÑO	TOTAL	%	SUPREMO GOBIERNO	%	CONSEJO NACL. PRODUCCION	%
1950	21.124.096,00	100	13.842.083,50	65,53	7.282.010,50	34,47
1951	22.951.387,31	100	13.720.787,00	59,78	9.230.600,31	40,22
1952	25.419.699,36	100	15.251.807,50	60,00	10.167.891,86	40,00
1953	27.437.528,93	100	16.297.538,50	59,40	11.139.990,43	40,60
1954	29.826.570,59	100	17.926.946,00	60,10	11.899.624,59	39,90
1955	30.429.541,70	100	17.274.506,50	56,77	13.155.035,20	43,23
1956	31.142.904,00	100	16.880.033,75	54,20	14.262.870,25	45,80
1957	32.794.350,82	100	19.698.125,51	60,07	13.096.225,31	39,93
1958	31.697.918,43	100	19.836.928,54	62,58	11.860.989,89	37,42
1959	35.162.708,77	100	21.911.823,18	62,31	13.250.885,59	37,69
1960	35.022.226,77	100	22.891.631,68	65,36	12.130.595,09	34,64
1961	34.753.148,10	100	22.624.991,69	65,10	12.128.156,41	34,90
1962	38.002.662,33	100	24.746.460,92	65,12	13.256.201,41	34,88
1963	40.697.620,00	100	24.718.007,85	60,74	15.979.612,15	39,26

INGRESOS ORDINARIOS, COMPARACION DE LOS ESTIMADOS DE 1964 RESPECTO A LOS EFECTIVOS DE 1963
(en colones)

CUADRO No. 17

CONCEPTO	1963	1964	DIFERENCIA	
			De más	De menos
TOTAL GENERAL	385.681.003,82	428.783.000,00	50.575.642,96	7.473.646,78
Alquileres.....	113.887,03	120.000,00	6.112,97	-
Arrendamiento de lotes nacionales	2.094,00	-	-	2.094,00
Derechos corte de madera	487,05	5.000,00	4.512,95	-
Derechos explotación mangle	25.413,55	70.000,00	44.586,45	-
Derechos explotación Compañía Petrolera	75.000,00	75.000,00	-	-
Derechos de aterrizaje	222.240,10	270.000,00	47.759,90	-
Derechos de pasaje	270.852,95	297.000,00	26.147,05	-
Derechos de pasaje	42.676,42	56.000,00	13.323,58	-
Derechos de minería	172.357,50	202.000,00	29.642,50	-
Otras rentas de derechos patrimoniales	117.984,82	132.000,00	14.015,18	-
50% sobre renta Banco Central	476.517,33	1.000.000,00	523.482,67	-
Utilidades del Sistema Bancario Nacional	-	-	-	-
Fábrica Nacional de Licores	19.235.194,69	20.246.000,00	1.010.805,31	-
Consejo Nacional de Producción	1.011.555,62	1.050.000,00	38.444,38	-
Imprenta Nacional	578.121,38	693.000,00	14.878,62	-
Correos	4.303.356,65	4.212.000,00	-	91.356,65
Renta filatélica	6.020,70	-	-	6.020,70
Telegrafos y Radios Nacionales	1.773.841,82	1.969.000,00	195.158,18	-
Bonificación por intercambio de paquetes postales	41.029,82	98.000,00	56.970,18	-
Instituto Nacional de Seguros	803.384,95	3.500.000,00	2.696.615,05	-
6 % de la Renta de la Lotería Nal. Ley # 1152 de 13/4/ 50 y # 3095 de 18/2/63	-	1.070.000,00	1.070.000,00	-
Producto por servicios del Ministerio de Agricultura y Ganadería por inseminación artificial	97.231,10	60.000,00	-	37.231,10
Otros ingresos provenientes explotac. empresas	3.614,40	-	-	3.614,40
Impuesto sobre la renta	47.910.179,67	59.300.000,00	11.389.820,33	-
Impuesto sobre utilidades Cía. Bananera de Costa Rica	1.977.187,58	3.595.000,00	1.617.812,42	-
Otros impuestos sobre utilidades	6.958,40	24.000,00	17.041,60	-
Impuesto territorial	19.585.444,59	26.000.000,00	6.414.555,41	-
Impuesto sobre mortuales y donaciones	206.877,30	317.000,00	110.122,70	-
Impuesto 10 % sobre el capital	14.099,30	20.000,00	5.900,70	-
Derechos de importación	201.117.668,93	215.000.000,00	13.882.331,07	-
Derechos de importación Ley de timbre hospitalar	4.808.251,92	-	-	4.808.251,92
Derechos de exportación	1.372.835,75	2.000.000,00	627.164,25	-
Impuesto 7% sobre valor FOB azúcar que se exporte	2.777.183,14	3.600.000,00	822.816,86	-
Impuesto interior y otras rentas aduaneras	648.899,74	200.000,00	-	448.899,74
Impuesto azúcar \$1.10 por quintal	1.087.271,90	1.000.000,00	-	87.271,90
Impuesto de peaje Ley # 2661 de 14/11/60	-	500.000,00	500.000,00	-
Impuesto de rueda	2.758.726,70	2.600.000,00	-	158.726,70
Impuesto billetes de ferrocarril Ley No. 28	72.036,35	91.000,00	18.963,65	-
Impuesto billetes de ferrocarril Ley No. 87	104.922,90	133.000,00	28.077,10	-
Impuesto sobre transporte aéreo	135.307,10	226.000,00	90.692,90	-
Impuesto \$ 0.03 por galón de gasolina	644.092,32	695.000,00	50.907,68	-
Impuesto consumo de fósforos	1.771.511,67	1.793.000,00	21.488,33	-
Impuesto de almacenaje vinos y licores extranjer.	72.790,04	-	-	72.790,04
Imp. consumo cerveza \$0.55 por envase, leyes Nos. 2166 de 9/10/57, 3021 20/8/62, y 2581 20/12/61	13.355.782,28	15.650.000,00	2.294.217,72	-
Imp. consumo bebidas alcohólicas de fab. extranj.	1.606.824,86	1.263.000,00	-	343.824,86
Imp. consumo licores y cerveza extranjera	185.979,51	247.000,00	61.020,49	-
Imp. consumo licores producidos por Fab. Nac.	4.426.775,29	4.231.000,00	-	175.775,29
Imp. consumo refrescos gaseosos \$0.07 por envase, leyes Nos. 1250 de 20/12/50 y 3021 de 20/8/62	2.814.612,00	2.975.000,00	160.388,00	-
Impuesto consumo cigarrillos nacionales	8.907.404,69	9.022.000,00	114.595,31	-
Impuesto destaca de ganado	150.874,37	153.000,00	2.125,63	-
Impuesto sobre espectáculos públicos	1.457.524,82	1.593.000,00	135.475,18	-
Impuesto industria bananera	17.982,26	24.000,00	6.017,74	-
Impuesto sobre el café que reciban los beneficios	13.430.867,57	18.600.000,00	5.169.132,43	-
Impuesto sobre la emisión de chequas	93.741,66	94.000,00	258,34	-
Impuesto sobre fertilizantes y pesticidas	585.562,88	-	-	585.562,88
Otros impuestos indirectos	206.918,95	144.000,00	-	62.918,95
Papel sellado	1.036.297,68	1.190.000,00	153.702,32	-
Timbres	4.606.757,97	4.597.000,00	-	9.757,97
Tributo hospitalario	1.175.734,45	1.565.000,00	389.265,55	-
Registro de marcas de fábrica y comercio	272.677,50	279.000,00	6.322,50	-
Registro público	3.691.459,70	3.734.000,00	42.540,30	-
Derechos consulares	913.161,29	957.000,00	43.838,71	-
Derechos de tránsito	2.632.174,50	2.724.000,00	91.825,50	-
Revisión de barcos por capitánías de puerto	51.546,30	49.000,00	-	2.546,30
Inscripción de planos catastrales	125.703,60	142.000,00	16.296,40	-
Otras tasas	1.412.291,35	1.452.000,00	39.708,65	-
Multas varias	2.194.094,51	2.025.000,00	-	169.094,51
Contrib. patent. y otros particulares pago sueldo agentes de policía	144.129,80	-	-	144.129,80
Deducción sueldos 1 % fondo de pensiones	348.665,08	347.000,00	-	1.665,08
Deducción sueldos 5 % para pensiones	530.358,67	704.000,00	173.641,33	-
Producto venta drogas setupegaficientes	107.354,95	123.000,00	15.645,05	-
Servicio extraordinario de aduanas	673.610,92	720.000,00	46.389,08	-
Intereses bonos deuda pública en poder Tesorería	852.813,99	700.000,00	-	152.813,99
Giros anulados	138.018,06	144.000,00	5.981,94	-
Contribución de las municipalidades	37.800,00	19.000,00	-	18.800,00
Ingreso varios no especificados	714.026,68	847.000,00	132.973,32	-
Contrib. organismos descentralizados para Oficina Económica en Washington	145.868,50	230.000,00	84.131,50	-
Contribución Banco Central parte costo inv. censales	50.000,00	-	-	50.000,00
Papeloito a favor Gobierno (entero 53898)	40.500,00	-	-	40.500,00

RESUMEN DE LA CUANTIFICACION DE EGRESOS ORDINARIOS
DISTRIBUCION POR PARTES - GASTOS DE ADMINISTRACION CLASIFICADOS POR OBJETO
 (Periodo 1º enero al 31 de diciembre - Ejercicio fiscal de 1967)
 -Colonas-

CUADRO No. 18

NOMENCLATURA	Total presupuesto ordinario	Servicios personales	Servicios generales	Materiales y repuestos	Gastos de capital	Obras específicas y por licitación	Auxilios personales	Otros gastos
TOTAL GENERAL	421.513.718,16							
GASTOS DE ADMINISTRACION	266.521.018,51	210.880.596,52	14.537.564,43	16.808.724,87	2.298.299,51	13.142.736,85	2.007.511,64	6.845.584,69
PODER LEGISLATIVO	4.919.509,63	4.310.942,90	150.481,40	116.651,18	117.928,50	-	-	23.505,65
Asamblea Legislativa	3.397.939,35	3.110.217,80	62.174,25	87.018,80	117.928,50	-	-	20.600,00
Contraloría General	1.521.570,28	1.400.725,10	88.307,15	29.632,38	-	-	-	2.905,65
PODER EJECUTIVO	237.404.149,63	190.275.493,32	13.275.759,21	16.277.487,44	1.967.959,83	6.822.582,40	2.007.511,64	6.777.345,79
Presidencia de la República	6.854.423,77	1.517.740,15	212.909,71	123.773,91	-	-	-	5.000.000,00
Ministerio de Agricultura e Industrias .	7.729.949,25	5.230.226,65	786.723,96	946.351,56	-	200.000,00	50.400,00	516.243,08
Ministerio de Economía y Hacienda	22.790.617,02	15.845.707,16	3.960.704,75	1.493.456,82	1.377.363,29	-	-	113.385,00
Ministerio de Educación Pública	97.272.420,54	95.148.632,75	749.924,46	262.190,38	40.500,00	-	1.071.172,95	-
Ministerio de Gobernación y Policía	20.937.166,15	17.503.969,95	2.085.277,40	1.010.572,80	109.089,30	-	223.356,70	4.900,00
Ministerio de Industrias	1.056.567,17	761.090,00	130.279,56	61.681,47	103.516,14	-	-	-
Ministerio de Transportes	48.526.039,47	30.456.210,55	2.582.814,66	8.433.003,73	317.491,10	6.353.269,43	-	383.250,00
Ministerio de Relaciones Exteriores	5.755.900,71	3.518.208,13	1.220.381,87	78.961,77	-	261.684,81	-	676.664,13
Ministerio de Salubridad Pública	9.188.929,79	7.123.404,10	513.338,70	1.465.758,83	-	7.628,16	6.800,00	72.000,00
Ministerio de Seguridad Pública	14.377.586,29	11.480.749,63	652.546,32	2.224.290,34	20.000,00	-	-	-
Ministerio de Trabajo y Bienestar Social	2.914.549,47	1.689.554,25	380.865,82	177.445,83	-	-	655.781,99	10.901,58
PODER JUDICIAL	20.827.014,97	13.406.416,65	719.058,70	211.349,14	125.302,78	6.320.154,43	-	44.733,25
TRIBUNAL SUPREMO DE ELECCIONES	3.370.344,28	2.687.743,65	392.255,12	203.237,11	87.108,40	-	-	-
PARTES II Y III - PRESUPUESTO ORDINARIO.	154.992.699,65							

RESUMEN

TOTAL PARTE PRIMERA - GASTOS DE ADMINISTRACION	266.521.018,51	100 %
Servicios Personales	210.880.596,52	79,12
Servicios Generales	14.537.564,43	5,46
Materiales y Repuestos	16.808.724,87	6,31
Gastos de Capital	2.298.299,51	0,86
Obras Específicas y por Licitación	13.142.736,85	4,93
Auxilios Personales	2.007.511,64	0,75
Otros Gastos	6.845.584,69	2,57

DISTRIBUCION DE SUBVENCIONES POR CAPITULOS Y ARTICULOS, ORDENADAS ALFABETICAMENTE, DE 1955 a 1962
PRESUPUESTOS CONSUNTIVOS ORDINARIOS Y EXTRACORDINARIOS (EFECTIVO Y BONOS)

- COLONES -

CUADRO No. 19

	1955	1956	1957	1958	1959	1960	1961	1962	1963
TOTAL GENERAL	69.757.572.12	59.880.308.62	73.215.756.70	75.100.788.24	76.934.578.35	78.003.198.18	82.341.928.61	88.687.343.21	66.380.404.00
<u>Capítulo I</u>									
APORTACIONES A LAS CAJAS DE SEGURIDAD SOCIAL Y A LAS INSTITUCIONES DE ASISTENCIA MEDICO-SOCIAL	13.275.436.00	15.829.811.34	18.311.534.70	22.670.122.14	23.994.429.00	18.589.353.34	24.610.500.00	24.248.804.21	24.073.608.00
Asilo Carlos María Ulloa, San José	144.100.00	144.100.00	175.000.00	150.000.00	150.000.00	150.000.00	150.000.00	150.000.00	150.000.00
Asilo de la Infancia, San José	4.200.00	4.200.00	4.200.00	4.200.00	4.200.00	4.200.00	4.200.00	4.200.00	4.200.00
Asilo Nacional de Ancianos, Alajuela	30.000.00	61.900.00	61.900.00	61.000.00	95.000.00	95.000.00	95.000.00	120.000.00	119.999.00
Asilo de la Vejez de Cartago	55.800.00	55.800.00	55.800.00	55.800.00	55.800.00	55.800.00	75.800.00	85.800.00	85.799.00
Asistencia Hospitalaria	240.000.00	240.000.00	220.000.00	240.000.00	240.000.00	300.000.00	300.000.00	300.000.00	300.000.00
Asociación Amigos del Ciego	31.000.00	6.000.00	30.000.00	30.000.00	15.000.00	15.000.00	15.000.00	15.000.00	15.000.00
Asociación Beneficencia Cristo Obrero	14.500.00	18.000.00	18.000.00	18.000.00	18.000.00	18.000.00	18.000.00	18.000.00	18.000.00
Asociación Hermanistas de la Asunción		2.500.00	6.000.00	5.000.00	8.000.00	18.000.00	18.000.00	35.000.00	54.000.00
Caja Costarricense de Seguro Social (incluye Departamento de la Habitación)	6.809.570.00	6.833.290.24	6.917.706.77	9.999.996.70	9.000.000.00	2.533.333.34	7.500.000.00	-	-
Casa Provincial del Buen Pastor	48.000.00	48.000.00	48.000.00	48.000.00	48.000.00	52.000.00	52.000.00	52.000.00	52.000.00
Casa de Monserrat (Puntarenas)	-	-	-	-	25.000.00	30.000.00	30.000.00	30.000.00	42.000.00
Centro Nutrición Infantil-Cartago	-	-	-	-	-	-	-	-	10.000.00
Centro Nutrición Infantil-Zapote	-	-	-	-	-	-	-	-	12.000.00
Comedor Infantil-Zarceiro	-	-	-	-	-	-	-	-	10.000.00
Casa de Refugio, San José	18.000.00	24.000.00	24.000.00	24.000.00	30.000.00	30.000.00	30.000.00	30.000.00	30.000.00
Centro Helen Keller	-	-	-	-	-	5.000.00	5.000.00	5.000.00	5.000.00
Ciudad de los Niños	-	-	-	-	-	-	114.900.00	102.800.00	52.800.00
Colonias Veraniegas	-	-	-	55.000.00	-	-	-	-	-
Comedores Escolares (Ley Nº 1141 de 2/3/50)	115.450.00	97.808.50	144.644.00	199.544.00	199.879.00	199.970.00	200.000.00	199.829.00	166.733.00
Comedor San Bosco, Alajuela	2.400.00	5.400.00	5.400.00	4.800.00	4.800.00	4.800.00	4.800.00	4.800.00	4.800.00
Comisión sobre alcoholismo	50.000.00	91.666.60	90.000.00	100.000.00	150.000.00	175.000.00	175.000.00	175.000.00	175.000.00
Consejo Superior de Defensa Social	-	-	-	2.223.781.44	3.759.000.00	4.164.000.00	3.976.000.00	4.934.400.00	4.787.472.00
Crus Roja, Ciudad Quesada	3.000.00	3.000.00	3.000.00	3.000.00	3.000.00	3.000.00	3.000.00	3.000.00	-
Crus Roja Costarricense	119.000.00	96.000.00	96.000.00	96.000.00	150.000.00	185.000.00	150.000.00	150.000.00	75.000.00
Crus Roja de Heredia	-	-	-	-	-	20.000.00	-	-	-
Departamento de Lucha Antituberculosa	120.000.00	120.000.00	120.000.00	120.000.00	120.000.00	120.000.00	120.000.00	120.000.00	120.000.00
Departamento Rehabilitación Poliomielitis ..	-	300.000.00	300.000.00	450.000.00	300.000.00	325.000.00	300.000.00	300.000.00	300.000.00
Dirección General de Asistencia Médico-Social (inclusive servicios emergencia)	214.300.00	185.300.00	990.786.93	142.340.00	142.340.00	-	-	-	-

	1955	1956	1957	1958	1959	1960	1961	1962	1963
Dispensario Antituberculoso.....	324.000.00	324.000.00	324.000.00	324.000.00	324.000.00	324.000.00	324.000.00	362.926.00	396.000.00
Dispensario de Puerto Jiménez	-	-	-	-	-	20.000.00	20.000.00	20.000.00	20.000.00
Consejo Asistencia Médico-Social para dis- tribuir a instituciones (Ley Nº 2854 de 6/11/51)	-	-	-	-	-	-	-	6.493.849,21	4.601.352.00
Consejo Técnico de Asistencia Médico - So- cial, reposición 6 % Renta Lotería Nacio- nal	-	-	-	-	-	-	-	-	595.650.00
Cruz Roja de Puntarenas	-	-	-	-	-	-	-	-	18.750.00
Gota de Leche, Alajuela	7.200.00	7.200.00	7.200.00	7.300.00	-	-	-	-	-
Gota de Leche, Heredia	4.200.00	4.200.00	4.200.00	4.200.00	-	-	-	-	-
Gota de Leche, San José	13.500.00	13.500.00	13.500.00	13.500.00	-	-	-	-	-
Hogar Cristiano, Puntarenas	15.600.00	15.600.00	15.600.00	15.600.00	15.600.00	15.600.00	15.600.00	30.000.00	37.200.00
Hogar Domingo Soldati	60.000.00	60.000.00	60.000.00	60.000.00	60.000.00	75.000.00	75.000.00	75.000.00	75.000.00
Hogar Cristiano, Santa Cruz, Guanacaste ...	12.000.00	12.000.00	12.000.00	6.000.00	12.000.00	12.000.00	12.000.00	12.000.00	12.000.00
Hospicio de Huérfanos de Cartago	9.300.00	9.300.00	9.300.00	9.300.00	25.300.00	25.300.00	50.300.00	50.300.00	50.300.00
Hospicio de Huérfanos de Cartago	91.200.00	91.200.00	91.200.00	91.200.00	140.000.00	240.000.00	240.000.00	240.000.00	300.000.00
Hospicio de Huérfanos, San José	46.800.00	46.800.00	46.800.00	46.800.00	61.800.00	110.000.00	60.000.00	60.000.00	96.501.00
Hospital Nacional Antituberculoso	-	590.000.00	600.000.00	600.000.00	600.000.00	600.000.00	1.100.000.00	1.100.000.00	1.100.000.00
Hospital Periférico, Puerto Cortés	47.760.00	57.860.00	57.860.00	57.860.00	81.860.00	100.000.00	100.000.00	100.000.00	100.000.00
Hospital de Turrialbe	-	-	-	-	-	100.000.00	100.000.00	100.000.00	100.000.00
Hospital de Quepos	-	-	-	-	-	-	-	-	200.000.00
Junta de Protección Social	-	-	-	-	-	-	-	-	4.205.452.00
Junta de Protección Social de Abangares ...	8.400.00	12.000.00	12.000.00	6.000.00	9.000.00	30.000.00	9.000.00	9.000.00	-
Junta de Protección Social de Acosta	3.000.00	6.000.00	6.000.00	6.000.00	9.000.00	9.000.00	9.000.00	9.000.00	-
Junta de Protección Social de Alajuela	110.000.00	100.000.00	150.000.00	150.000.00	150.000.00	200.000.00	175.000.00	250.000.00	-
Junta de Protección Social de Atenas	3.600.00	6.000.00	16.000.00	6.000.00	6.000.00	6.000.00	6.000.00	6.000.00	-
Junta de Protección Social de Cañas	47.760.00	47.760.00	47.760.00	15.000.00	15.000.00	15.000.00	15.000.00	15.000.00	-
Junta de Protección Social de Cartago	60.000.00	100.000.00	150.000.00	150.000.00	175.000.00	200.000.00	250.000.00	300.000.00	-
Junta de Protección Social de San Isidro de Coronado	3.000.00	6.000.00	6.000.00	6.000.00	9.000.00	9.000.00	9.000.00	9.000.00	-
Junta de Protección Social de Dota	3.000.00	3.000.00	3.000.00	3.000.00	3.500.00	3.500.00	3.500.00	3.500.00	-
Junta de Protección Social de Esparta	3.000.00	6.000.00	6.000.00	6.000.00	9.000.00	9.000.00	9.000.00	9.000.00	-
Junta de Protección Social de Filadelfia(1)	6.000.00	6.000.00	6.000.00	6.000.00	6.000.00	6.000.00	26.000.00	6.000.00	-

(1)
1961 incluye compra ambulancia 15.000.00
incluye bomba Unidad Sanitaria 5.000.00

	1955	1956	1957	1958	1959	1960	1961	1962	1963
Junta de Protección Social de Grecia	147.760.00	290.000.00	300.000.00	300.000.00	300.000.00	320.000.00	320.000.00	320.000.00	-
Junta de Protección Social de Heredia	110.000.00	100.000.00	200.000.00	200.000.00	200.000.00	200.000.00	215.000.00	200.000.00	-
Junta de Protección Social de La Unión	-	44.000.00	44.000.00	44.000.00	44.000.00	44.000.00	44.000.00	44.000.00	-
Junta de Protección Social de Liberia	60.000.00	290.000.00	300.000.00	200.000.00	200.000.00	235.000.00	235.000.00	235.000.00	-
Junta de Protección Social de Limón	60.000.00	60.000.00	60.000.00	60.000.00	125.000.00	175.000.00	175.000.00	175.000.00	-
Junta de Protección Social de San Mateo	-	-	5.000.00	-	-	-	-	-	-
Junta de Protección Social de Naranjo	12.000.00	12.000.00	32.000.00	22.000.00	12.000.00	12.000.00	12.000.00	12.000.00	-
Junta de Protección Social de Nicoya	11.400.00	12.000.00	12.000.00	6.000.00	9.000.00	15.000.00	15.000.00	15.000.00	-
Junta de Protección Social de Orotina	3.000.00	6.000.00	6.000.00	16.000.00	16.000.00	36.000.00	16.000.00	16.000.00	-
Junta de Protección Social de Palmares	18.400.00	12.000.00	12.000.00	6.000.00	6.000.00	6.000.00	16.000.00	16.000.00	-
Junta de Protección Social de Pérez Zeledón.	32.826.00	68.400.00	90.000.00	98.500.00	98.500.00	145.000.00	145.000.00	145.000.00	-
Junta de Protección Social de Puerto Jiménez	24.000.00	24.000.00	24.000.00	10.000.00	10.000.00	-	-	-	-
Junta de Protección Social de Puntarenas ...	60.000.00	100.000.00	150.000.00	150.000.00	150.000.00	225.000.00	250.000.00	250.000.00	-
Junta de Protección Social de Puriscal	-	12.000.00	12.000.00	6.000.00	-	-	-	-	-
Junta de Protección Social de San Carlos ...	67.760.00	60.000.00	60.000.00	150.000.00	150.000.00	165.000.00	165.000.00	165.000.00	-
Junta de Protección Social de San José	600.000.00	610.000.00	610.000.00	610.000.00	610.000.00	800.000.00	800.000.00	800.000.00	-
Junta de Protección Social de San Ramón	300.000.00	300.000.00	300.000.00	300.000.00	350.000.00	375.000.00	375.000.00	375.000.00	-
Junta de Protección Social de Santa Cruz ...	8.400.00	12.000.00	12.000.00	6.000.00	29.250.00	9.000.00	9.000.00	9.000.00	-
Junta de Protección Social de Siquirres	3.000.00	6.000.00	6.000.00	6.000.00	9.000.00	9.000.00	9.000.00	9.000.00	-
Junta de Protección Social de Tarrazú	3.000.00	6.000.00	6.000.00	6.000.00	9.000.00	9.000.00	9.000.00	9.000.00	-
Junta de Protección Social de Tilarán	60.000.00	32.826.00	32.826.00	32.000.00	32.000.00	32.000.00	32.000.00	32.000.00	-
Junta de Protección Social de Turrialba	13.800.00	13.800.00	13.800.00	75.000.00	-	-	-	-	-
Junta de Protección Social de Valverde Vega.	3.000.00	3.000.00	3.000.00	3.000.00	3.000.00	3.000.00	3.000.00	3.000.00	-
Junta de Protección Social de Villa Colón ..	3.000.00	3.000.00	3.000.00	-	-	-	-	-	-
Junta de Protección Social de Zarco	3.000.00	6.000.00	6.000.00	6.000.00	9.000.00	9.000.00	9.000.00	9.000.00	-
Juntas de Protección Social de Zonas Tabacaleras (Ley Nº 2072 de 15/11/56)	-	-	196.000.00	196.000.00	180.600.00	50.450.00	-	-	-
Junta Protectora del Indio	50.000.00	50.000.00	50.000.00	30.000.00	30.000.00	36.000.00	36.000.00	36.000.00	36.000.00
Lucha Antivenérea	84.000.00	84.000.00	84.000.00	-	-	50.000.00	50.000.00	50.000.00	50.000.00
Lucha contra el Cáncer (inclusive Patronato)	90.000.00	90.000.00	90.000.00	70.000.00	150.000.00	200.000.00	200.000.00	200.000.00	220.000.00
Maternidad Carit	234.800.00	234.830.00	500.000.00	740.000.00	900.000.00	1.000.000.00	1.000.000.00	1.000.000.00	1.000.000.00
Patronato Antituberculoso	180.000.00	180.000.00	180.000.00	180.000.00	180.000.00	180.000.00	180.000.00	180.000.00	180.000.00
Comité Nacional de Salud Mental	6.000.00	12.000.00	12.000.00	56.000.00	12.000.00	12.000.00	12.000.00	24.000.00	24.000.00
Patronato Nacional de Ciegos	-	-	-	-	-	15.000.00	15.000.00	15.000.00	15.000.00
Patronato Nacional de la Infancia	691.600.00	771.600.00	782.730.00	782.000.00	782.000.00	782.000.00	782.000.00	842.000.00	842.000.00

	1955	1956	1957	1958	1959	1960	1961	1962	1963
Pensiones del Poder Judicial	-	-	803.951.00	-	-	-	-	-	-
Preventorio F. D. Roosevelt	96.000.00	96.000.00	96.000.00	96.000.00	96.000.00	96.000.00	96.000.00	96.000.00	96.000.00
Programa B. C. G.	-	-	-	200.000.00	200.000.00	200.000.00	200.000.00	200.000.00	200.000.00
Programa Erradicación del Paludismo(2)	-	1.200.000.00	700.000.00	1.001.000.00	1.401.600.00	1.080.000.00	1.770.000.00	1.100.000.00	1.500.000.00
Ropero de Ancianos y Niños	6.000.00	6.000.00	6.000.00	6.000.00	6.000.00	6.000.00	6.000.00	30.000.00	6.000.00
Sanatorio Carlos Durán	378.000.00	378.000.00	378.000.00	378.000.00	450.000.00	450.000.00	450.000.00	450.000.00	450.000.00
Sanatorio Nacional Las Mercedes	780.600.00	780.600.00	1.000.000.00	1.000.000.00	900.000.00	950.000.00	950.000.00	950.000.00	950.000.00
Sociedad Señoras San Vicente de Alajuela -	2.400.00	2.400.00	2.400.00	2.400.00	2.400.00	2.400.00	2.400.00	2.400.00	3.600.00
Otras subvenciones de asistencia social (A)	173.050.00	-	-	-	102.000.00	43.000.00	62.000.00	139.000.00	3.000.00
<u>Capítulo II</u>									
<u>SUBVENCIONES Y ENJUGACION DEL DEFICIT DE EMPRESAS ESTATALES</u>	24.866.823.50	12.739.126.00	20.107.374.00	19.840.626.00	15.894.993.00	18.080.636.45	16.523.850.00	23.552.370.00	7.770.000.00
Banco Nacional de Costa Rica para adquisi - ción y venta tierras La Palma	-	-	350.000.00	-	-	-	-	-	-
Consejo Nacional de Producción	3.000.000.00	-	-	-	-	-	-	-	-
Ferrocarril Eléctrico al Pacífico	400.000.00	103.600.00	-	-	-	2.700.000.00	900.000.00	-	-
Instituto Costarricense de Electricidad ...	11.623.185.50	4.000.000.00	10.400.000.00	10.000.000.00	5.020.000.00	6.450.000.00	6.175.000.00	6.000.000.00	1.750.000.00
Instituto Costarricense de Turismo	450.000.00	862.887.00	700.000.00	700.000.00	800.000.00	82.907.00	450.000.00	-	-
Instituto Nacional de Vivienda y Urbanismo.	9.413.638.00	7.772.639.00	8.257.374.00	9.140.626.00	10.074.993.00	8.847.729.45	8.671.250.00	9.700.900.00	-
Servicio Nacional de Acueductos y Alcantarillados	-	-	-	-	-	-	327.600.00	7.787.000.00	5.520.000.00
Instituto de Tierras y Colonias	-	-	-	-	-	-	-	64.470.00	500.000.00
<u>Capítulo III</u>									
<u>SUBVENCIONES A INSTITUCIONES CULTURALES Y DE EDUCACION</u>	8.464.685.00	10.040.509.05	11.187.891.00	11.434.725.20	13.543.996.00	17.477.228.25	16.864.089.11	17.124.097.00	15.543.938.00
Academia de la Lengua Española	9.000.00	9.000.00	9.000.00	9.000.00	9.000.00	9.000.00	9.000.00	9.000.00	9.000.00
Academia Costarricense de la Historia	6.000.00	6.000.00	6.000.00	6.000.00	6.000.00	9.000.00	9.000.00	9.000.00	9.000.00
Banda Municipal de San Rafael de Heredia ..	3.600.00	3.600.00	3.500.00	3.600.00	-	-	-	-	-
Banda Municipal de Santo Domingo de Heredia	7.200.00	7.200.00	7.200.00	7.200.00	-	-	-	-	-
Casa del Artista	10.000.00	10.000.00	10.000.00	5.000.00	10.000.00	10.000.00	10.000.00	10.000.00	10.000.00
Colegio Justo A. Yacío	-	-	-	50.000.00	-	-	-	-	-
Colegio Educativo Católico de San Carlos.	-	-	-	-	-	-	100.000.00	100.000.00	100.000.00
Colegio Nocturno de Cartago	45.000.00	45.000.00	45.000.00	45.000.00	75.229.00	45.000.00	45.000.00	65.000.00	65.000.00

(2) Incluye Departamento de Lucha contra Insectos

86

	1955	1956	1957	1958	1959	1960	1961	1962	1963
Colegio Nocturno de Limón	-	-	-	-	50,000.00	-	-	-	-
Colegio Nuestra Señora de Guadalupe	-	-	24,000.00	-	-	-	-	-	-
Colegio Salesiano Mata Redonda	2,400.00	2,400.00	2,400.00	-	-	-	-	-	-
Colegio San Luis Gonzaga	283,317.00	325,000.00	532,000.00	432,000.00	607,000.00	782,000.00	582,000.00	625,000.00	826,340.00
Colegios de Segunda Enseñanza(B)	627,996.00	663,996.00	663,996.00	799,999.80	905,000.00	800,000.00	764,000.00	581,000.00	36,000.00
Colegio Vocacional de Alajuela	-	-	-	-	300,000.00	100,000.00	100,000.00	100,000.00	100,000.00
Colegio Vocacional de Golfito	-	-	100,000.00	-	100,000.00	-	100,000.00	100,000.00	100,000.00
Colegio Vocacional de Heredia	-	-	-	100,000.00	100,000.00	100,000.00	100,000.00	100,000.00	100,000.00
Comisión Investigadora de la Campaña 1856 - 1857	115,000.00	150,000.00	-	-	-	-	-	-	-
Conservatorio Castellá	6,000.00	6,000.00	6,000.00	5,000.00	10,000.00	10,000.00	10,000.00	10,000.00	10,000.00
Comisión Nacional de Cooperación con la U - Resco	-	-	-	-	-	-	-	-	20,000.00
Cuerpo Nacional de Muchachas Guías	2,500.00	6,000.00	6,000.00	6,000.00	5,000.00	5,000.00	5,000.00	5,000.00	5,000.00
Cuerpo Nacional Scouts de Costa Rica	20,000.00	20,000.00	20,000.00	10,000.00	10,000.00	10,000.00	10,000.00	10,000.00	10,000.00
Dirección General de Deportes (Ley Nº 1667)	297,295.00	1,045,460.00	1,130,000.00	400,000.00	630,000.00	470,000.00	475,000.00	450,000.00	383,333.00
Editorial Costa Rica	-	-	-	-	-	50,000.00	94,715.00	125,000.00	125,000.00
Escuela Artes y Oficios Heredia	75,000.00	85,000.00	85,000.00	-	-	-	-	-	-
Escuela de Artes y Oficios San Bosco, San José	-	-	-	5,000.00	-	-	-	-	-
Escuela de Enfermería	100,000.00	100,000.00	150,000.00	150,000.00	150,000.00	150,000.00	150,000.00	150,000.00	315,050.00
Escuela de Enseñanza Especial	56,200.00	70,200.00	70,200.00	70,200.00	120,000.00	150,000.00	150,000.00	100,000.00	300,000.00
Escuela Experimental	15,000.00	15,000.00	15,000.00	-	-	-	-	-	-
Escuela de La Dolorosa	2,400.00	2,400.00	2,400.00	-	-	-	-	-	-
Escuela María Auxiliadora	1,200.00	1,200.00	1,200.00	-	1,200.00	1,200.00	1,200.00	1,200.00	-
Escuela Maternal	3,500.00	3,600.00	3,600.00	-	6,000.00	6,000.00	6,000.00	10,000.00	6,000.00
Escuela de Medicina	500,000.00	600,000.00	700,000.00	800,000.00	-	3,940,000.00	970,000.00	970,000.00	970,000.00
Escuela de Música Santa Cecilia	1,800.00	1,800.00	1,800.00	-	-	-	-	-	-
Escuela de Obreros, Heredia	4,800.00	4,800.00	4,800.00	-	-	-	-	-	-
Escuela de Obstetricia	-	50,000.00	50,000.00	50,000.00	50,000.00	50,000.00	50,000.00	50,000.00	50,000.00
Escuela Salesiana de Artes y Oficios	6,000.00	6,000.00	6,000.00	6,000.00	50,000.00	50,000.00	50,000.00	75,000.00	50,000.00
Escuela de Sión	1,200.00	1,200.00	1,200.00	-	1,200.00	1,200.00	1,200.00	1,200.00	-
Escuela Superior de Administración Pública.	50,000.00	150,000.00	150,000.00	150,000.00	150,000.00	100,000.00	100,000.00	150,000.00	-
Colegio Vocacional Monseñor Sanabria	60,000.00	60,000.00	60,000.00	100,000.00	100,000.00	115,000.00	100,000.00	111,000.00	100,000.00
Instituto de Guanacaste	48,000.00	48,000.00	48,000.00	-	-	-	-	-	-
Instituto Indigenista	2,400.00	2,400.00	2,400.00	2,400.00	2,400.00	2,400.00	2,400.00	2,400.00	2,400.00

CUADRO No. 19(6)

	1955	1956	1957	1958	1959	1960	1961	1962	1963
Instituto Nacional de Artes Dramáticas	-	-	-	-	-	-	-	-	43.333.00
Juntas Administrativas Colegios de Segunda Enseñanza, Vocacional, Normal y Especial ..	-	-	-	406.925.40	177.000.00	-	1.900.000.00	950.000.00	900.960.00
Juntas de educación y administración de colegios de enseñanza secundaria de zonas tabacaleras	-	-	98.000.00	98.000.00	90.300.00	15.225.00	-	-	-
Junta Nacional de Turismo	60.000.00	-	-	-	-	-	-	-	-
Junta de Vigilancia del Teatro Nacional ...	67.010.00	50.000.00	50.000.00	-	98.000.00	64.000.00	64.000.00	64.000.00	64.000.00
Liceo Napoleón Quesada	-	-	2.000.00	-	20.000.00	15.000.00	-	-	-
Liceo San José	12.000.00	12.000.00	12.000.00	-	50.000.00	250.000.00	-	150.000.00	-
Museo Nacional	69.865.00	69.865.00	89.865.00	87.000.00	70.000.00	70.000.00	70.000.00	70.000.00	70.000.00
Orquesta Sinfónica Nacional	180.000.00	168.000.00	208.000.00	183.500.00	200.000.00	200.000.00	200.000.00	200.000.00	200.000.00
Otras subvenciones a juntas de educación ...	219.342.00	374.762.50	203.000.00	112.500.00	71.800.00	241.153.00	679.000.00	48.600.00	-
Juntas de Educación, para girar conforme a las necesidades que determine el Ministerio de Educación Pública	850.000.00	850.000.00	850.000.00	720.000.00	824.000.00	900.000.00	898.206.50	900.000.00	900.000.00
Revista de Educación	12.000.00	12.000.00	12.000.00	-	-	-	-	-	-
Revista Farolito	3.000.00	3.000.00	3.000.00	-	-	-	-	-	-
Universidad de Costa Rica 10 %, inclusive matrícula	4.222.360.00	4.957.766.00	5.743.230.00	6.614.400.00	8.367.367.00	7.997.600.00	8.293.853.66	10.146.747.00	9.063.500.00
Otras subvenciones a instituciones culturales	306.200.00	41.859.55	-	-	127.500.00	758.450.25	764.513.95	675.950.00	546.022.00
Ministerio de Educación Pública. Premios Magón, Aquileo Echeverría y Joaquín García Monge	-	-	-	-	-	-	-	-	56.000.00
<u>Capítulo IV</u>									
SUBVENCIONES A ADMINISTRACIONES LOCALES	16.091.697.62	18.378.702.23	20.283.626.00	17.963.562.90	20.799.310.35	20.895.405.14	21.205.489.50	21.242.572.00	17.873.825.00
Municipalidad San Isidro de Heredia	-	4.000.00	4.000.00	-	-	-	-	-	-
Municipalidades Zonas Tabacaleras (Ley Nº 2072 de 15/11/56)	-	-	196.000.00	196.000.00	180.576.00	30.450.00	-	-	-
Impuesto Ad-Valorem:									
Municipalidad de San José	2.875.908.00	3.189.227.00	3.562.309.00	3.800.569.00	4.688.560.00	4.776.600.00	5.002.500.00	5.236.100.00	4.092.886.00
Otras municipalidades del país	5.751.816.00	6.378.437.00	7.124.616.00	7.601.136.00	9.377.112.00	9.553.200.00	10.005.000.00	10.472.196.00	7.720.654.00
Por Impuesto al café	1.265.442.00	1.039.616.00	1.924.080.00	1.750.476.00	1.750.476.00	1.690.332.00	1.843.392.00	1.822.104.00	1.536.160.00
Por Impuesto cantonal de licores	1.076.121.00	1.164.996.00	1.180.996.00	1.164.990.00	1.047.000.00	1.024.348.00	958.392.00	966.900.00	807.200.00
Por recargo Impuesto Territorial	840.000.00	985.996.00	879.000.00	949.994.00	945.000.00	979.992.00	1.363.500.00	1.549.800.00	1.444.550.00
Juntas Cantonales de caminos	494.174.00	1.209.996.00	1.644.231.50	1.069.403.50	975.614.35	1.143.483.14	1.045.693.00	776.572.00	847.997.00
Servicio Bonos Electrificación Heredia 7 1/2 %	240.089.62	238.820.71	240.115.00	224.400.00	-	-	-	-	-

CUADRO No. 19 (7)

	1955	1956	1957	1958	1959	1960	1961	1962	1963
Impuesto de licores y demás bebidas extranjeras (Ley No 2940 de 18/12/61) :									
Municipalidad de San José 70 %	-	-	-	-	-	-	-	97.580.00	97.580.00
Otras municipalidades del país 30 %	-	-	-	-	-	-	-	41.820.00	34.850.00
Otras subvenciones a administraciones locales	3.548.147.00	4.167.593.52	959.000.00	1.206.594.40	1.778.821.00	1.066.000.00	987.012.50	279.500.00	1.091.940.00
Otras subvenciones a municipalidades - Obras específicas- Preaupuesta extraordinario.....	-	-	2.569.278.50	-	56.151.00	609.000.00	-	-	-
Junta Administración Portuaria y de Desarrollo Económico de la Vertiente del Atlántico	-	-	-	-	-	-	-	-	200.000.00
Capítulo V									
SUBVENCIONES DE CULTO	-	-	-	-	-	225.000.00	225.000.00	260.000.00	271.200.00
Capítulo VI									
APORTACIONES PARA PROGRAMAS COOPERATIVOS Y OTROS SERVICIOS	7.004.500.00	2.760.741.00	3.233.912.00	3.076.252.00	2.616.350.00	2.503.075.00	2.485.000.00	1.775.000.00	361.333.00
Cámara de Agricultura (Registro ganado de raza)	-	-	-	-	-	-	-	-	-
Corporación de Abonos Orgánicos	50.000.00	50.000.00	50.000.00	-	-	-	-	-	-
Junta de Defensa del Tabaco (Ley No 2072 de 15/11/56)	-	-	245.000.00	245.000.00	225.750.00	37.625.00	-	-	-
Oficina del Café	701.050.00	625.741.00	717.912.00	760.252.00	760.000.00	810.000.00	860.000.00	-	-
Sección de Cooperativas del Banco Nacional de Costa Rica (Ley No 1644 de 26/9/1953) ..	450.000.00	450.000.00	150.000.00	-	-	-	-	-	-
Sección de Cooperativas del Banco Nacional de Costa Rica (Ley No 2072 de 15/11/56) ...	-	-	196.000.00	196.000.00	180.600.00	30.450.00	-	-	-
Servicio Cooperativo Interamericano de Salud Pública	1.500.000.00	500.000.00	750.000.00	750.000.00	450.000.00	500.000.00	500.000.00	750.000.00	-
STICA Aporte del Gobierno al Programa Cooperativo	4.303.450.00	1.135.000.00	1.125.000.00	1.125.000.00	1.000.000.00	1.125.000.00	1.125.000.00	1.025.000.00	-
Otras subvenciones	-	-	-	-	-	-	-	-	-
CCASP	-	-	-	-	-	-	-	-	361.333.00
Capítulo VII									
SUBVENCIONES A ENTIDADES GREMIALES	54.430.00	131.419.00	91.419.00	115.500.00	85.500.00	232.500.00	428.000.00	484.500.00	484.500.00
Colegio de Abogados	30.000.00	30.000.00	30.000.00	20.000.00	30.000.00	177.000.00	262.500.00	429.000.00	429.000.00
Colegio de Agrónomos	18.430.00	19.419.00	19.419.00	19.500.00	19.500.00	19.500.00	19.500.00	19.500.00	19.500.00
Colegio de Químicos	6.000.00	6.000.00	6.000.00	-	-	-	-	-	-
Colegio de Microbiólogos	-	-	-	-	-	-	10.000.00	-	-
Colegio de Odontólogos	-	-	-	40.000.00	-	-	-	-	-
Colegio de Farmacéuticos (atención boticas de turno)	-	76.000.00	36.000.00	36.000.00	36.000.00	36.000.00	36.000.00	36.000.00	36.000.00

NOTAS:

(A) Otras subvenciones año 1959:	<u>₡ 102.000.00</u>
Hospital de Turrialba	
(Asistencia médica no asegurados)	75.000.00
Junta de Protección Social de Alvarado	10.000.00
Patronato Centro Nutrición de Turrialba	2.000.00
Patronato Nacional de Ciegos	15.000.00
Otras subvenciones año 1963:	
El Amparo niños San Pedro de Claver	<u>1.500.00</u>

- (B) Incluye Subvención Colegios Segunda Enseñanza años de 1951 a 1962
 Incluye Subvención Exención Matrícula años de 1951 a 1959
 Incluye Subvención Escuela Normal años de 1956 a 1962

- (1) La subvención al Instituto Costarricense de Electricidad en el año 1956, no contempla la suma de ₡ 7.000.000.00 emitida fuera del presupuesto.
- (2) Las casillas vacías corresponden a rubros nuevos de la nomenclatura del año 1958 a la cual se adoptó este cuadro.
- Los rubros "Otras Subvenciones" corresponden a subvenciones de carácter temporal emitidas por la Asamblea Legislativa.

Detalle de ingresos reales.

DETALLE POR ARTICULOS DE LOS INGRESOS REALES DE PRESUPUESTOS ORDINARIOS, AÑOS 1958 A 1963

(ENERO - DICIEMBRE) (PREVIO ARREGLO ESTADISTICO)

(colones)

CUADRO No. 20

NOMENCLATURA DE INGRESOS	1958	1959	1960	1961	1962	1963
TOTAL	320.337.745,82	335.682.523,41	327.833.206,87	302.597.825,95	381.140.363,11	385.681.003,82
RENDA DE DERECHOS PATRIMONIALES....	1.037.492,33	956.640,10	1.276.257,96	1.198.646,98	4.508.749,75	1.519.510,75
Arrendamiento de lotes nacionales .	59.980,30	52.946,90	51.480,85	44.233,65	37.887,10	2.094,00
Alquileres varios	115.666,20	109.184,40	108.723,85	92.128,60	103.371,20	113.887,03
Derecho corte de madera	32.943,10	43.878,45	50.784,80	97.400,30	16.965,30	487,05
Derechos explotación mangle y raicilla	21.662,68	20.836,75	15.692,22	50.600,46	105.870,13	25.413,55
Derechos explotación Compañía Petrolera	150.000,00	37.500,00	75.000,00	75.000,00	75.000,00	75.000,00
Derechos de aterrizaje	239.687,95	239.327,30	201.445,53	260.244,10	243.139,45	222.240,10
Derechos de puerto	217.728,10	215.437,65	240.482,10	253.697,80	293.165,00	270.852,95
Derechos de pesca	-	420,00	-	-	13.233,23	42.676,42
Derechos de minería	199.824,00	102.422,00	115.644,50	177.076,70	191.234,85	172.357,50
Otras rentas de derechos patrimoniales	-	134.686,65	417.004,09	148.263,37	130.151,67	117.984,82
50% sobre renta del Banco Central .	-	-	-	-	1.635.746,11	476.517,33
35% sobre utilidades del Sistema Bancario Nacional	-	-	-	-	1.726.839,50	-
EXPLOTACION DE BIENES, EMPRESAS Y SERVICIOS PUBLICOS	14.035.674,68	16.255.625,38	16.301.693,63	15.561.668,35	15.941.962,44	15.230.415,24
Fábrica Nacional de Licores (incluye recargo para el Seguro Social) .	5.451.169,55	6.837.795,68	7.665.811,60	6.413.659,79	7.249.644,53	6.378.034,72
Consejo Nacional de Producción, 3 % total ventas de licores (Carretera a Limón)	-	-	382.702,41	932.935,05	1.019.707,78	1.088.246,19
Imprenta Nacional (Renta bruta) ...	319.833,10	472.066,45	449.205,30	471.748,55	547.164,55	678.121,38
Correos	2.400.676,24	2.772.595,78	4.110.422,20	3.620.163,19	3.372.365,84	4.303.356,65
Renta Filatelia	-	-	-	-	-	6.020,70
Telégrafos y Radios Nacionales	1.390.696,15	1.382.346,88	1.385.396,87	1.469.010,55	1.802.058,50	1.773.841,82
Bonificación por intercambio de paquetes postales	87.933,39	57.331,52	105.479,85	139.050,67	53.664,26	41.029,82
Utilidades y aportaciones Sistema Bancario Nacional	3.585.283,66	3.783.948,87	-	-	-	-
Instituto Nacional de Seguros (aportación para el servicio de los bonos Refundición Deuda Interna)	680.000,00	800.000,00	1.019.761,61	2.463.159,55	1.853.206,33	803.384,95
Producto Granjas Experimentales, Planteles de Obras Públicas y Salubridad Pública	78.928,55	105.280,15	15.305,00	4.817,60	-	-
Descuento sobre venta de sellos de correos en estancos del Gobierno(A)	41.154,04	44.260,05	52.644,65	47.123,40	44.150,65	57.533,51
Producto por Servicio del Ministerio de Agricultura y Ganadería por inseminación artificial	-	-	-	-	-	97.231,10
Otros ingresos explotación de empresas	-	-	1.114.964,14	-	-	3.614,40

CUADRO No. 20 (2)

NOVENCLATURA DE INGRESOS	1958	1959	1960	1961	1962	1963
IMPUESTOS DIRECTOS	57.427.306,29	51.026.668,24	51.887.864,70	53.233.978,53	82.747.606,67	69.700.746,84
Impuesto sobre la renta	33.505.730,74	34.120.180,82	37.066.488,34	38.730.670,43	63.402.698,06	47.910.179,67
Impuesto cedular de ingresos (pendiente de cobro)	18.000,00	-	-	-	-	-
Impuesto sobre utilidades de agencias, sucursales o sociedades extranjeras	15.072,70	25.932,20	18.838,00	19.174,70	20.383,10	6.958,40
Impuesto sobre utilidades Compañía Bananera de Costa Rica	12.572.380,00	3.906.490,00	-	-	1.450.995,96	1.977.187,58
Impuesto territorial (Inclusive recargos municipales y Caja Costarricense de Seguro Social	11.019.258,15	12.704.218,15	14.291.314,91	14.230.592,65	17.612.397,45	19.585.444,59
Impuesto sobre mortuales y donaciones	206.378,60	194.691,87	446.347,45	225.601,70	233.527,65	206.877,30
Impuesto 10% al capital	89.886,10	75.155,20	64.876,00	27.939,05	27.604,45	14.099,30
IMPUESTOS INDIRECTOS	233.331.772,01	238.192.770,47	241.216.985,71	216.211.127,89	255.201.446,98	277.230.382,30
Derechos de importación	173.853.390,60	179.606.619,21	189.579.529,78	167.395.950,16	186.068.808,91	201.117.668,95
Derechos de importación, Ley timbre hospitalario	-	-	-	-	5.669.495,49	4.808.251,92
Derechos de exportación	3.316.635,34	3.137.018,97	3.142.927,65	3.118.436,35	1.453.357,98	1.372.835,75
Impuesto interior y otras rentas aduaneras (véase desglose al final)	-	36.100,91	50.797,24	113.735,05	972.920,78	1.234.462,62
Impuesto 7 1/2% sobre el valor FOB del azúcar que se exporte	-	-	-	-	1.384.583,15	2.777.183,14
Impuesto azúcar \$1.10 cada quintal.	-	-	-	-	776.729,80	1.087.271,90
Impuesto de ruedo	-	-	-	-	2.369.425,15	2.758.726,70
Impuesto billetes de ferrocarril Ley No 28 de 19/7/1900	79.353,48	87.656,60	88.949,55	85.029,80	80.482,15	72.036,35
Impuesto billetes de ferrocarril Ley No 87 de 11/8/1943	121.194,15	127.964,79	129.897,77	126.837,42	118.069,43	104.922,90
Impuesto sobre pasajes al exterior.	303.795,61	340.111,37	495.151,59	174.195,64	-	-
Impuesto tarjetas turistas	149.916,38	144.465,42	133.890,13	-	-	-
Impuesto sobre transportes aéreos .	358.338,87	198.955,18	159.383,81	210.523,81	141.839,95	135.307,10
Impuesto consumo de cigarrillos ...	10.199.443,40	10.803.476,24	1.838.624,88	-	2.453.641,74	8.241.711,56
Impuesto consumo cigarrillos elaborados en el país con tabacos exclusivamente nacionales \$0.01 p/cajetilla a favor del ITCO	-	-	-	-	-	665.693,13
Impuesto consumo de fósforos	1.507.365,20	1.370.627,50	1.623.949,80	1.625.250,00	1.679.425,00	1.771.511,67
Impuesto \$0.03 galón de gasolina ..	-	-	336.833,40	587.087,55	647.708,28	644.092,32
Impuesto cantonal de licores:						
Para el Tesoro Nacional \$0,38 c/lit.	1.595.855,65	1.667.869,60	1.669.336,53	1.673.104,25	1.817.292,90	1.986.852,81
Para municipalidades \$0,22 c/litro.	923.916,35	965.608,70	966.458,07	968.639,35	1.052.117,10	1.150.283,19
Impuesto licores nacionales \$0,18 c/litro	755.931,65	790.043,50	790.738,31	792.523,05	860.822,90	941.140,80
Impuesto licores nacionales \$0,15 c/litro (Ley 212 de 31/8/44)	629.943,00	658.369,55	658.948,65	660.435,90	717.352,50	784.284,09
Impuesto licores nacionales (Dec. No 375 de 9/2/49)	6.872.824,05	7.241.727,35	6.988.311,40	7.397.798,85	7.899.796,00	7.844.466,60
Impuesto licores \$0,50 (Ley No 812 de 26/7/46 y Dec. Ley No 730 de 28/9/49	148.667,00	137.430,50	130.440,00	130.584,50	117.325,00	121.954,00

CUADRO No. 20 (3)

NOVENCLATURA DE INGRESOS	1958	1959	1960	1961	1962	1963
Impuesto licores nacionales (Ley de salarios de la Administración Pública - No 2166 de 9/10/57)	3.457.461,50	3.612.978,30	3.638.884,71	3.656.268,25	4.012.402,21	4.422.745,54
Impuesto desalmacenaje vinos y licores extranjeros	585.595,88	7.323,85	7.780,30	30.337,47	68.322,72	72.790,04
Impuesto consumo de cerveza \$0,50 por envase	10.422.561,40	11.274.538,99	12.405.446,35	11.955.344,76	11.501.087,32	12.142.020,54
Impuesto consumo de cerveza \$0,05 por envase (Ley No2981 de 20/12/61).	-	-	-	-	1.249.042,91	1.213.762,74
Impuesto consumo de refrescos \$0,07 por envase	1.346.360,00	1.451.251,00	1.619.378,70	1.649.437,00	2.163.532,16	2.814.612,00
Impuesto consumo de licores extranjeros (Ley No2035 de 17/7/56 - Ley No 2166 de 9/10/57)	125.530,63	877.196,69	780.410,08	670.632,75	1.620.509,33	1.606.824,86
Impuesto sobre consumo de licores y cerveza extranjeros (Ley No2940 de 18/12/61, \$0,25 por envase)	-	-	-	-	172.787,75	185.979,51
Impuesto destace de ganado	117.800,91	130.735,39	143.990,48	132.978,37	136.505,56	150.874,37
Impuesto industria bananera	63.557,93	39.612,51	35.450,61	15.175,77	24.370,15	17.982,26
Impuesto espectáculos públicos	1.390.500,85	1.446.509,43	1.450.227,52	1.458.888,90	1.457.229,22	1.457.524,82
Impuesto sobre el café que reciban los beneficiadores	14.916.052,79	11.898.094,56	12.161.579,54	11.361.945,48	16.258.993,21	13.430.867,57
Impuesto sobre emisión de cheques ..	66.605,39	77.342,96	75.926,17	86.657,97	90.131,88	93.741,66
OTROS IMPUESTOS INDIRECTOS NO ESPECIFICADOS	23.174,00	63.141,40	113.742,69	133.330,15	165.338,35	310.518,63
1) Patente nacional	1.824,00	2.086,15	-	-	-	-
2) Consumo licores salvadoreños ..(A)	-	7.056,45	-	-	-	-
3) Patente especial de licores Guanacaste	21.350,00	18.522,50	-	103.179,65	140.359,00	189.696,00
4) Consumo cigarrillos importados \$0,05 por paquete	-	24.570,80	34.333,54	27.191,90	24.059,65	16.758,15
5) Otros impuestos indirectos no especificados	-	10.905,50	79.409,15	2.958,60	919,70	464,80
6) Impuesto de cigarrillos 10% inc. b) Ley 2072 de 15/11/56	-	-	-	-	-	103.599,68
INGRESOS PROVENIENTES DE OTRAS FUENTES	14.505.500,51	29.250.819,22	17.150.404,87	16.392.404,20	22.740.597,27	21.433.912,31
TASAS	8.345.020,09	10.917.282,83	12.020.459,16	12.314.078,71	13.953.024,45	15.910.090,14
Servicio de bodegaje aduanal	-	793.599,27	-	-	1.237.016,52	1.391.225,15
Servicio de cabotaje de Limón ..(A)	1.532,75	2.390,45	-	-	-	-
Papel sellado	694.852,15	794.354,03	840.284,69	797.095,30	928.865,70	1.036.297,68
Timbres	2.371.652,66	2.657.700,42	3.474.802,38	3.443.388,85	3.692.662,21	4.606.757,97
Tributo Hospitalario	-	-	-	-	992.255,42	1.175.734,45
Registro de marcas de fábrica	82.406,00	110.157,50	139.600,00	224.360,50	231.587,50	272.677,50
Registro Público	2.652.178,50	3.118.198,50	3.256.608,35	3.193.023,20	3.530.946,15	3.691.457,70
Derechos consulares	629.202,04	750.572,03	804.876,92	866.753,23	903.217,45	913.161,29
Derechos de tránsito	1.524.451,00	2.511.812,75	2.608.096,10	2.791.925,65	2.304.399,05	2.632.174,50
Abandono de barcos	271.374,00	57.479,16	-	-	-	-
Revisión de barcos por capitania de puerto	66.274,75	52.261,77	19.288,50	10.341,30	27.886,10	51.546,30
Inscripción de planos catastrales ..	51.096,19	46.386,95	70.942,45	78.724,45	91.583,35	123.705,60

CUADRO No. 20 (4)

NOMENCLATURA DE INGRESOS	1958	1959	1960	1961	1962	1963
Otras tasas (véase detalle al pie) .	-	22.370,00	805.959,77	908.466,23	12.605,00	13.356,00
MULTAS, RESPONSABILIDADES Y COMISOS.	877.236,45	1.299.710,56	992.712,22	1.289.210,79	1.752.706,72	2.194.094,51
VARIOS	5.283.243,97	17.033.825,83	4.137.233,49	2.789.114,70	6.971.014,31	3.629.723,66
Contribución municipalidades (visación y finiquito cuentas por Contraloría)	-	-	36.100,00	15.000,00	17.200,00	37.800,00 ✓
Contribución patentados pago sueldos agentes de policía	117.562,00	122.265,50	175.265,00	198.487,65	189.275,00	144.129,80 ✓
X Deducción sueldos fondo para pensiones 1%	50.390,84	182.549,04	293.784,45	313.127,93	326.012,86	348.665,08 ✓
X Deducción sueldo fondo general de pensiones 5%	1.560.714,97	392.398,44	544.711,78	580.258,48	704.381,60	530.358,67 ✓
Producto venta drogas estupefacientes	98.851,25	123.102,20	115.906,20	117.348,80	113.454,60	107.354,95 ✓
Producto venta útiles Almacén Nacional Escolar	773.920,15	-	-	-	-	-
Servicio extraordinario de aduanas .	534.779,77	529.540,06	598.439,73	627.903,15	673.696,94	673.610,92 ✓
Producto venta de publicaciones de la Dirección General de Estadística y Censos	1.075,35	1.138,00	-	-	-	-
Licencias fabricación de mantequilla	100,00	100,00	-	-	50,00	25,00 ✓
Licencias para cacería	1.200,00	4.100,00	-	-	130,00	7.685,20 ✓
Giros anulados por haber caducado ..	51.509,94	105.079,41	125.848,54	128.099,16	88.029,41	138.018,06
Contribución Organismos Descentralizados p/Oficina Económica en Waebington	-	-	-	-	-	145.868,50
Revisión de libros en tesorerías municipales	23.650,00	30.400,00	-	-	-	-
Interesea bonos deuda pública en poder de la Tesorería Nacional	1.458.860,24	200.000,00	250.000,00	367.650,51	1.130.335,76	852.813,99 ✓
Ingresos varios no especificados suficientemente	610.629,46	343.153,18	1.985.555,28	341.239,02	338.092,89	552.893,49 ✓
Emisión de bonos para cubrir faltante en presupuesto de 1959	-	15.000.000,00	-	-	-	-
Remanente de fonode girados en 1959.	-	-	11.622,51	-	-	-
Utilidades obtenidas sobre ventas del Almacén de la Proveeduría Nacional	-	-	-	100.000,00	-	-
Recargo cambiario 10% sobre total moneda local compañías bananeras que operan en el país	-	-	-	-	3.390.355,25	-
Otros (art. 78-79)	-	-	-	-	-	90.500,00
Menos:						
Diferencia de \$44.482,25 por renta de licores ingresada y no registrada en la Contabilidad Nacional (véase nota al pie)(j)						(-)44.482,25

NOTAS:

- a) Los ingresos al Ferrocarril Eléctrico al Pacífico, período 1954 a 1960 no aparecen por habersele concedido autonomía a la Empresa (Ley Nº 1721 de 28/12/53)
- b) El ingreso correspondiente al 10% al capital en los años: 1954, 1955 y 1956 es de \$ 1.449.048,52, \$ 365.902,00 y \$ 172.060,20, res

CUADRO No. 20 (5)

pectivamente, no aparece en este cuadro por haberse emitido en Presupuestos Extraordinarios. Por Ley N° 1624 de 27/8/53 se derogó este Decreto-ley.

- c) El impuesto de la cerveza, Ley N° 1250 de 20/12/50, reformada por Ley N° 2166 de 9/10/57, engloba en uno solo los existentes antes de esta fecha que sumaban \$ 0,26 1/2 (céntimos) por envase de media botella, y además decretó un aumento de 11 1/2 céntimos (\$0.115), lo cual da en total \$0,38. Posteriormente la Ley de Salarios de la Administración Pública lo aumentó en \$0,07 por envase de media botella quedando este en el año 1957 en \$0,45. En el año 1962 fue aumentado en \$0,10 quedando en \$0,55 (Leyes N° 2981 de 20/12/61 y N° 3021 de 20/8/62).
- d) La misma ley antes citada (N° 1250) engloba en uno solo los tres diferentes impuestos que gravaban los refrescos gaseosos, aguas carbonatadas y minerales; poniéndose en vigencia el cobro del impuesto de \$0.005 (1/2 céntimo) que no se había efectuado antes (Ley N° 121 de 1942) Total del monto por envase (\$0.045)
- e) La renta de la Fábrica Nacional de Licores se desglosa en dos: Renta de Derecho Privado que corresponde al Estado como patrón, que aparece en el Capítulo II Explotación Empresas y Rentas de Derecho Público (impuestos que gravan los licores) que aparecen en el Título Impuestos Indirectos)
- f) Incluye año 1960 Presupuesto Extraordinario en efectivo N° 2645 de 17/10/60 por \$ 1.050.407,10 a favor del Supremo Gobierno por concepto de aumento en la participación durante el ejercicio de 1960, de la venta de la Fábrica Nacional de Licores.

g) Otras rentas aduaneras:	1960	1961	1962	1963
Aceite Diesel	9.220,26	8.660,33	18.561,66	15.358,93
Impuesto Ley de protección industrial	10.603,06	74.051,52	346.396,68	600.520,91
Impuesto interior	30.972,92	31.023,20	32.087,65	33.019,90
Impuesto fertilizantes	-	-	575.874,79	585.562,88
Total	50.797,24	113.735,05	972.920,78	1.234.462,62

h) Otras Tasas	1960	1961	1962	1963
Bodegaje	780.477,37	886.093,48	1.237.016,52	1.391.225,15
Marcas de ganado	20.620,00	14.680,10	12.605,00	13.356,00
Licencias de cacería	3.800,00	3.730,00	-	7.685,20
Licencias fabricación mantequilla	50,00	50,00	50,00	25,00
Licencia de pescador	-	3.742,73	-	-
Abanderamiento de barcos	134,40	129,92	-	-
Matrícula de armas	140,00	40,00	130,00	-
Varios	738,00	-	-	-
Total	805.959,77	908.466,23	1.249.801,52	1.412.291,35

i) Véase rubro Consejo Nacional de Producción:Explotación empresas (Ley N° 2599 de 3/8/60)

1) Cuadro Contabilidad Nacional

14.- Fábrica Nacional de Licores (ley N° 2035 de 17/7/56)	19.235.194,69
47.- Impuesto a/consumo licores producido por la Fábrica	4.426.775,29
15.- C. N. P. 3,42 producto total ventas F. N. L.	1.011.555,62
	<u>24.673.525,60</u>

Cuadro Fábrica Nacional de Licores

Supremo Gobierno 24.718.007,85

Diferencia

\$ 44.482,25

A) Partidas extractadas de rubros "Ingresos no especificados suficientemente año 1957 a 1959

B) La Ley N° 58 de 16/8/54, relativa a "Impuesto sobre utilidades bancarias, casas de préstamo, etc.," fue derogada por Ley N° 1735 de 16/6/54. La Ley N° 32 de 27/6/32, Impuesto sobre utilidades agencias, etc., está en vigencia, en consecuencia este impuesto directo no ha sido derogado. Del año 1955 a 1961 no figura en la nomenclatura de ingresos. Las cifras de los años 1958 a 1961 aparecen en el rubro Impuesto sobre utilidades de agencias, sucursales o sociedades extranjeras. Hace falta que la Tributación Directa y la Tesorería Nacional vigilen mejor a los contribuyentes. Este ingreso produjo casi medio millón de colonos en el año 1954; en 1958 produjo \$ 15.072,00

C) Este sub-total está incluido en el título Impuestos directos

D) Año 1962. \$ 5.000.000,00 pasados a Presupuesto Extraordinario, Ley No. 3079 de 5/11/62

GASTOS ORDINARIOS ESTIMADOS Y REALES, SEGUN ANTEPROYECTOS, PROYECTO DEL EJECUTIVO, LEY DE PRESUPUESTO

Y GASTOS REALES

- AÑO 1964 -

CUADRO No. 21

NOMENCLATURA	1964		1963	
	ANTEPROYECTOS DE LAS DEPENDENCIAS	PROYECTO DEL EJECUTIVO	PRESUPUESTO DEL EJECUTIVO	GASTOS REALES DEL EJECUTIVO
TOTAL GENERAL		495.889.000.00	489.383.000.00	421.513.715.16
GASTOS DE ADMINISTRACION	373.914.240.83	380.332.156.00	383.096.309.00	256.521.018.51
PODER LEGISLATIVO	6.052.964.45	4.939.456.00	5.021.456.00	4.919.509.63
Asamblea Legislativa	3.648.355.00	3.400.000.00	3.481.800.00	3.397.939.35
Contraloría General	2.384.609.45	1.539.656.00	1.539.656.00	1.521.570.28
PODER EJECUTIVO	337.423.314.38	251.240.781.00	253.959.134.00	237.404.149.63
Presidencia de la República	3.334.235.95	2.716.481.00	2.713.483.00	6.854.423.77
Ministerio de Gobernación, Policía, Justicia y Gracia ..	29.869.345.84	21.870.000.00	21.794.400.00	20.937.166.15
Ministerio de Relaciones Exteriores	5.525.239.00	5.149.213.00	5.148.282.00	5.755.900.71
Ministerio de Seguridad Pública	25.842.493.10	13.618.000.00	15.418.800.00	14.377.586.29
Ministerio de Economía y Hacienda	25.967.811.14	23.277.046.00	23.117.446.00	22.790.617.02
Ministerio de Agricultura y Ganadería	10.911.917.99	8.900.000.00	8.900.000.00	7.729.949.25
Ministerio de Industrias	1.414.250.15	1.338.000.00	1.338.000.00	1.056.567.17
Ministerio de Transportes	93.038.032.05	48.337.039.00	51.772.823.00	48.525.039.47
Ministerio de Educación Pública	111.643.202.96	106.700.000.00	106.364.700.00	97.272.420.54
Ministerio de Salubridad Pública	23.381.795.00	12.405.000.00	12.391.200.00	9.188.929.79
Ministerio de Trabajo y Previsión Social	6.495.491.20	5.000.000.00	5.000.000.00	2.914.549.47
PODER JUDICIAL	25.564.268.00	19.500.000.00	19.460.000.00	20.827.014.97
TRIBUNAL SUPREMO DE ELECCIONES	4.873.694.00	4.651.719.00	4.651.719.00	3.370.344.28
PENSIONES Y JUBILACIONES Y OTROS AUXILIOS PERSONALES, SUBVENCIONES, CUOTAS ORGANISMOS INTERNACIONALES, PARTI- DAS EN GITO, PRESTACIONES LEGALES Y REMUNERACIONES ADI- CIONALES, SENTENCIAS Y RESOLUCIONES		136.953.720.00	127.874.567.00	101.807.216.77
Pensiones y Jubilaciones y otros Auxilios Personales ..		24.168.100.00	20.806.100.00	24.841.021.78
Subvenciones		90.490.331.00	84.839.678.00	55.429.734.00
Cuotas Organismos Internacionales		3.103.289.00	3.036.789.00	3.042.646.94
Prestaciones Legales y Remuneraciones Adicionales		18.992.000.00	18.992.000.00	18.196.961.00
Sentencias y Resoluciones		200.000.00	200.000.00	296.853.05
SERVICIO DE LA DEUDA		78.603.124.00	78.416.124.00	53.185.482.88
Deuda Exterior		28.754.215.00	28.754.215.00	16.720.165.74
Deuda Interior		49.848.909.00	49.661.909.00	36.465.317.14

PRESUPUESTO ORDINARIO Y EXTRAORDINARIO (EFECTIVO Y BONOS)

GASTOS REALES

CUADRO No. 22

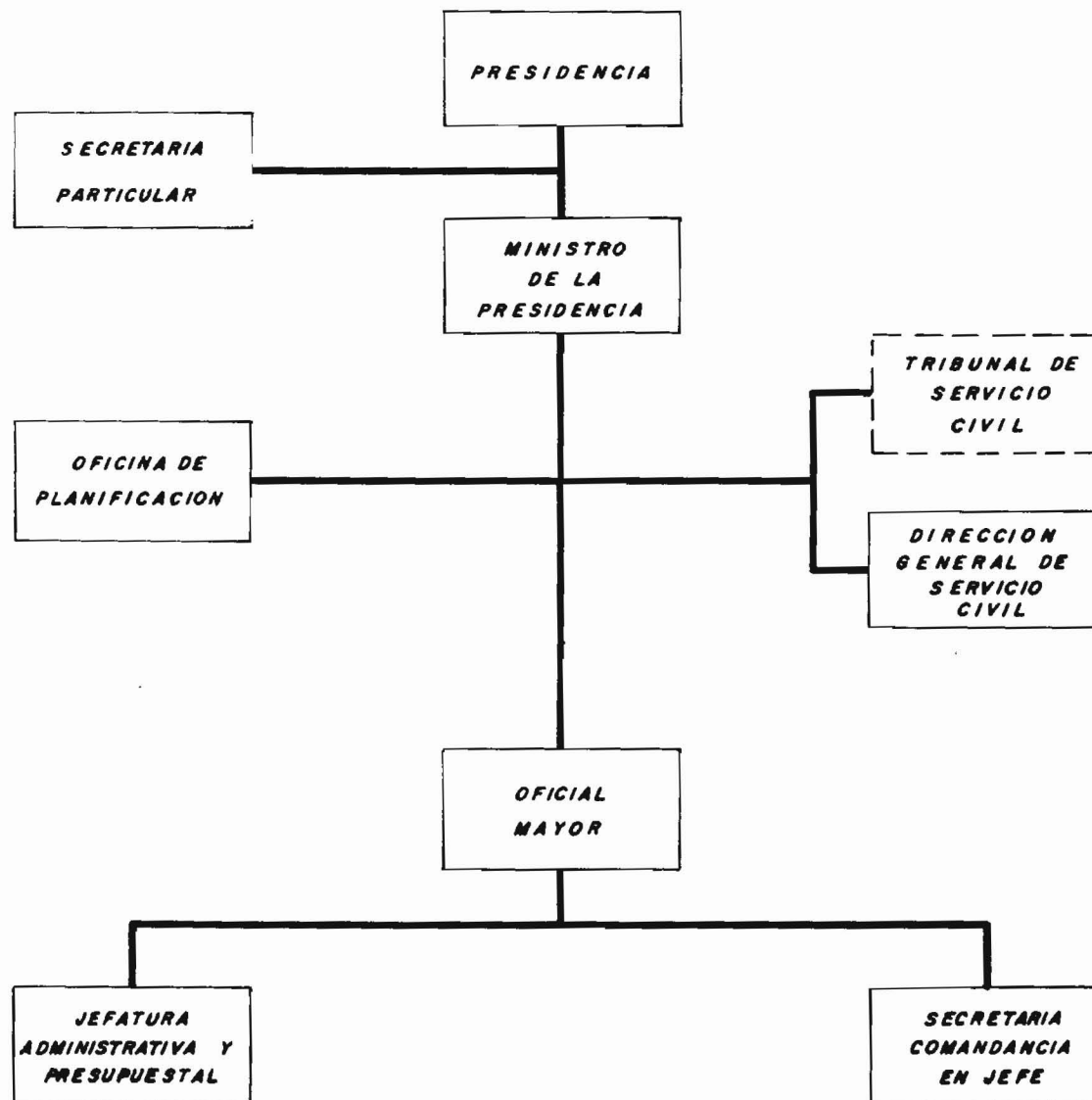
	1959	%	1960	%	1961	%	1962	%	1963	%
TOTAL GENERAL	351.540.070.66	100.00	376.113.363.09	100.00	408.150.135.20	100.00	473.713.236.19	100.00	477.388.625.27	100.00
GASTOS DE ADMINISTRACION	201.460.505.45	57.30	216.928.097.79	57.68	232.049.047.90	58.30	250.804.796.66	52.94	293.362.036.00	61.45
PODER LEGISLATIVO	3.732.163.93	1.06	4.333.539.52	1.15	4.445.366.10	1.09	4.853.496.03	1.02	5.262.747.38	1.10
Asamblea Legislativa	2.632.110.21	0.75	3.013.476.91	0.80	3.107.438.75	0.76	3.345.947.28	0.70	3.634.270.70	0.76
Contraloría General	1.100.053.72	0.31	1.320.062.61	0.35	1.337.927.35	0.33	1.507.548.75	0.32	1.628.476.66	0.34
PODER EJECUTIVO	182.249.347.60	51.83	195.421.659.31	51.95	205.554.668.23	50.37	223.706.477.62	47.22	262.674.737.02	55.02
Presidencia de la República	1.099.245.86	0.31	1.174.454.23	0.31	1.148.367.28	0.28	1.196.190.18	0.25	6.854.423.77	1.44
Ministerio de Agricultura y Ganadería	6.188.351.78	1.76	6.426.795.02	1.71	5.806.528.03	1.42	6.017.315.26	1.27	7.729.949.25	1.62
Ministerio de Economía y Hacienda	18.145.703.35	5.16	17.398.897.09	4.63	17.501.148.02	4.29	19.162.688.25	4.05	22.790.617.02	4.78
Ministerio de Educación Pública	70.935.669.03	20.18	77.200.049.04	20.53	83.736.286.70	20.51	92.668.671.55	19.56	99.703.085.54	20.88
Ministerio de Gobernación, Policía, Justicia y Gracia	18.394.568.48	5.23	19.258.284.62	5.12	19.080.139.48	4.68	20.221.262.35	4.27	20.937.166.15	4.38
Ministerio de Industrias	-	-	30.000.00	-	639.992.66	0.16	765.503.51	0.16	1.056.567.17	0.22
Ministerio de Transportes	40.377.250.57	11.49	45.981.026.23	12.23	48.479.619.92	11.88	52.662.028.42	11.12	71.365.961.86	14.95
Ministerio de Relaciones Exteriores	3.667.954.45	1.04	3.637.625.23	0.97	3.622.967.67	0.89	4.280.675.64	0.90	5.755.900.71	1.20
Ministerio de Salubridad Pública	8.412.335.60	2.39	8.753.725.27	2.32	10.072.952.10	2.47	10.367.137.86	2.19	9.188.929.79	1.93
Ministerio de Seguridad Pública	13.299.886.49	3.78	13.603.388.87	3.61	13.467.304.60	3.30	14.073.240.92	2.97	14.377.586.29	3.01
Ministerio de Trabajo y Bienestar Social	1.728.381.99	0.49	1.957.413.71	0.52	1.999.561.77	0.49	2.291.763.68	0.48	2.914.549.47	0.61
PODER JUDICIAL	13.487.374.43	3.84	13.834.729.65	3.69	17.311.618.21	4.24	18.543.018.32	3.92	21.860.567.22	4.58
TRIBUNAL SUPREMO DE ELECCIONES	1.991.619.49	0.57	3.338.169.31	0.89	4.737.395.36	1.16	3.701.804.69	0.78	3.563.984.38	0.75
PENSIONES, Y JUBILACIONES Y OTROS AUX. PERSONALES, ETC.	107.626.877.03	30.62	117.634.565.09	31.28	124.582.546.96	30.52	132.478.093.23	27.97	130.823.956.37	27.39
Pensiones y Jubilaciones y otros Aux. Personales	13.980.174.73	3.98	17.604.490.59	4.68	21.225.567.75	5.20	22.921.663.04	4.84	27.353.813.03	5.72
Subvenciones	76.934.578.35	21.89	78.003.198.18	20.74	82.342.028.61	20.17	88.687.343.21	18.72	66.380.404.00	13.91
Cuotas Organismos Internacionales	1.682.885.45	0.48	1.927.605.07	0.51	2.161.688.04	0.53	3.071.510.66	0.65	3.042.646.94	0.64
Remuneraciones Adicionales y Prestaciones Legales ...	14.824.238.50	4.22	16.300.271.25	4.34	17.353.262.56	4.25	17.397.576.32	3.67	33.735.239.35	7.06
Sentencias y Resoluciones	205.000.00	0.05	3.799.000.00	1.01	1.500.000.00	0.37	400.000.00	0.09	311.853.05	0.06
SERVICIO DE LA DEUDA	42.452.688.18	12.08	41.550.700.21	11.04	51.518.540.34	12.62	57.330.346.30	12.10	53.202.632.90	11.16
Deuda Exterior	17.507.643.08	4.98	15.809.644.49	4.20	18.546.372.75	4.54	24.758.023.37	5.22	16.720.165.74	3.50
Deuda Interior	24.945.045.10	7.10	25.741.055.72	6.84	32.972.167.59	8.08	32.572.322.93	6.88	36.482.467.16	7.66
DEFICIT FISCAL							33.100.000.00	6.99		

NOTA:

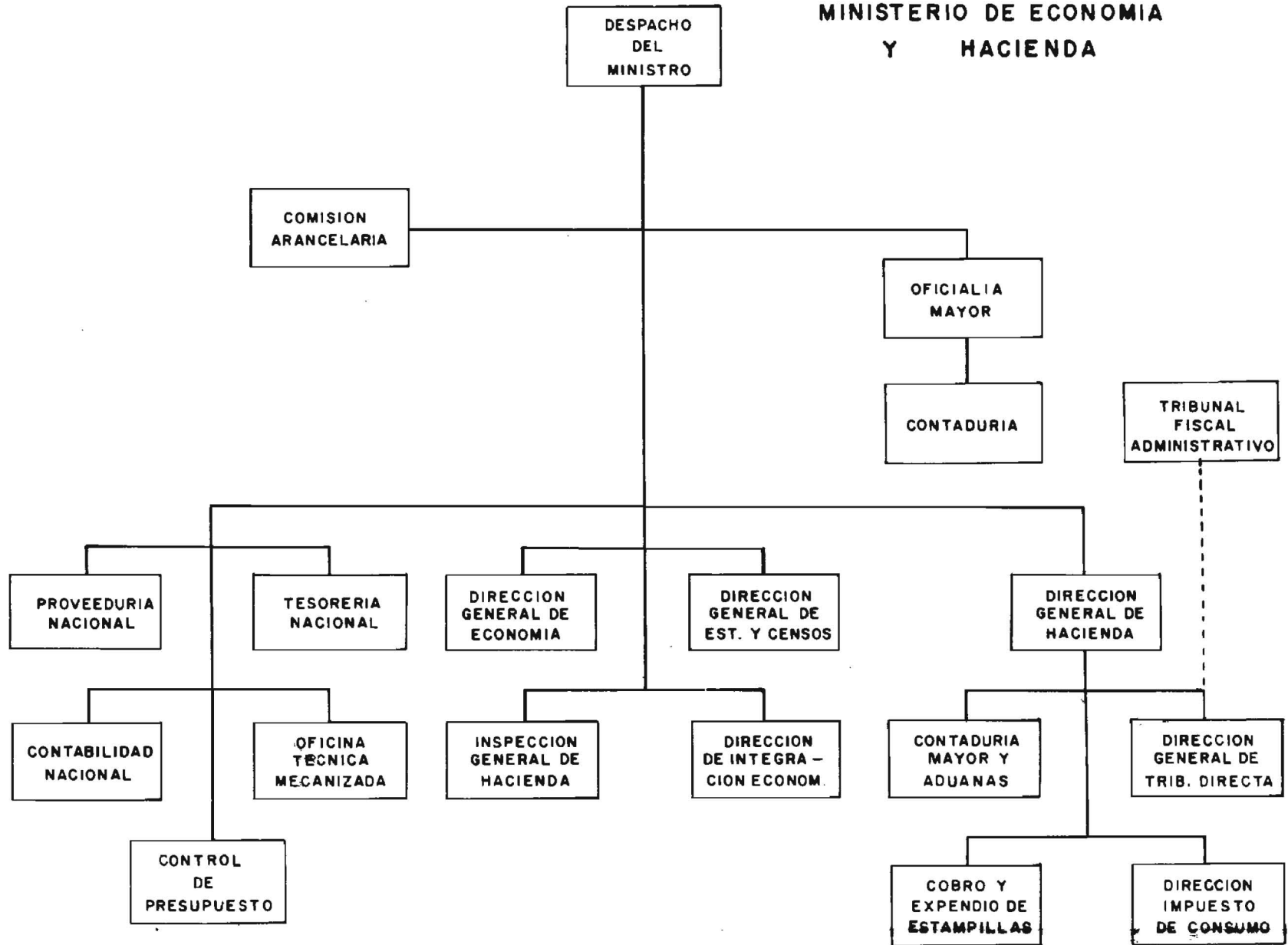
En el año 1959, está incluido en el Ministerio de Agricultura, lo correspondiente al Ministerio de Industrias.


GASTOS TOTALES.
1959 - 1963.

PRESIDENCIA DE LA REPUBLICA



MINISTERIO DE ECONOMIA
Y HACIENDA





PARTE TERCERA

LIQUIDACION DE COMPROMISOS

LIQUIDACION DE PRESUPUESTOS

DEPARTAMENTO DE PLANES ANUALES - OFICINA DE PLANIFICACION

-REPUBLICA DE COSTA RICA-

RESUMEN DE LA LIQUIDACION DEL PRESUPUESTO DE EGRESOS ORDINARIOS

PERIODO 1º DE ENERO AL 31 DE DICIEMBRE DE 1963

(colones)

ART. INC.	CONCEPTO	PRESUPUESTO	CARGOS AL PRESUPUESTO			SALDO
			GIRADO	CONPROMETIDO	TOTAL	
R E S U M E N						
	TOTAL PRESUPUESTO ORDINARIO AÑO 1963...	426.071.130,00	409.126.232,99	12.387.485,17	421.513.718,16	4.537.411,84
	ASAMBLEA LEGISLATIVA	3.454.174,00	3.328.942,44	68.996,91	3.397.939,35	56.234,65
	CONTRALORIA GENERAL DE LA REPUBLICA ...	1.529.809,00	1.514.484,34	7.085,94	1.521.570,28	8.238,72
	PRESIDENCIA DE LA REPUBLICA	6.914.491,00	6.821.655,02	32.768,75	6.854.423,77	60.067,23
	AGRICULTURA Y GANADERIA	8.013.406,00	7.238.062,89	491.886,36	7.729.949,25	283.456,75
	ECONOMIA Y HACIENDA	23.780.557,00	21.921.917,53	868.699,49	22.790.617,02	989.939,98
	EDUCACION PUBLICA	97.305.947,00	97.062.089,92	210.330,62	97.272.420,54	33.526,46
	GOBERNACION, POLICIA, JUSTICIA Y GRACIA	21.159.498,98	20.366.453,89	570.712,26	20.937.166,15	222.332,83
	INDUSTRIAS	1.214.558,00	1.002.570,17	53.997,00	1.056.567,17	157.990,83
	TRANSPORTES	49.334.822,38	42.511.562,47	6.014.477,00	48.526.039,47	808.782,91
	RELACIONES EXTERIORES	6.034.069,00	5.610.246,14	145.654,57	5.755.900,71	278.168,29
	SALUBRIDAD PUBLICA	9.338.597,00	9.056.872,16	132.057,63	9.188.929,79	149.667,21
	SEGURIDAD PUBLICA	14.425.102,56	14.187.675,68	189.910,61	14.377.586,29	47.516,27
	TRABAJO Y BIENESTAR SOCIAL	3.022.587,00	2.772.048,31	142.501,16	2.914.549,47	108.037,53
	PODER JUDICIAL	20.944.842,00	18.475.299,85	2.351.715,12	20.827.014,97	117.827,03
	TRIBUNAL SUPREMO DE ELECCIONES	3.495.002,00	3.283.043,55	87.300,73	3.370.344,28	124.657,72
	PENSIONES Y JUBILACIONES	24.842.272,00	24.792.461,10	48.560,68	24.841.021,78	1.250,22
	SUBVENCIONES	55.461.467,00	55.131.501,10	298.232,90	55.429.734,00	31.733,00
	CUOTAS ORGANISMOS INTERNACIONALES	3.162.112,00	3.039.385,40	3.261,54	3.042.646,94	139.465,06
	REMUNERACIONES ADICIONALES Y PRESTACIONES LEGALES	18.232.000,00	18.027.695,49	169.265,51	18.196.961,00	35.039,00
	SENTENCIAS Y RESOLUCIONES	300.000,00	296.724,70	128,35	296.853,05	3.146,95
	DEUDA EXTERIOR	17.449.026,68	16.627.188,62	92.977,12	16.720.165,74	728.860,94
	DEUDA INTERIOR	36.656.789,40	36.058.352,22	406.964,92	36.465.317,14	191.472,26
D E T A L L E						
	ASAMBLEA LEGISLATIVA	3.454.174,00	3.328.942,44	68.996,91	3.397.939,35	56.234,65
1	Servicios Personales	3.152.217,00	3.095.181,55	15.036,25	3.110.217,80	41.999,20
01	Sueldos Personal Administrativo	528.417,00	524.268,35		524.268,35	4.148,65
02	Sobresueldos	33.800,00	29.392,70	4.406,30	33.799,00	1,00
04	Gastos de Representación	7.000,00	7.000,00		7.000,00	
06	Dietas - Leyes Nos. 2197 y 2970	2.340.000,00	2.329.175,05	10.199,95	2.339.375,00	625,00
14	Sueldo Adicional	235.000,00	202.642,95		202.642,95	32.357,05
16	Servicios Especiales	8.000,00	2.702,50	430,00	3.132,50	4.867,50
2	Servicios Generales	64.800,00	38.012,05	24.162,20	62.174,25	2.625,75
24	Comunicaciones	3.500,00		3.500,00	3.500,00	
25	Energía Eléctrica	15.000,00		15.000,00	15.000,00	
27	Información	36.500,00	33.591,60	2.900,00	36.491,60	8,40
28	Reparaciones y mantenimiento	7.300,00	2.995,45	2.733,20	5.728,65	1.571,35
29	Seguros	1.000,00	996,00		996,00	4,00
40	Otros servicios generales	1.500,00	429,00	29,00	458,00	1.042,00

ART. INC.	CONCEPTO	PRESUPUESTO	CARGOS AL PRESUPUESTO			SALDO
			GIRADO	COMPROMETIDO	TOTAL	
3	Materiales y Repuestos	97.807,00	62.481,04	24.537,76	87.018,80	10.788,20
41	Combustibles y lubricantes	4.950,00	4.519,60	425,50	4.945,10	4,90
42	Impresos	20.000,00	4.526,50	9.027,20	13.553,70	6.446,30
44	Útiles y materiales de imprenta	20.000,00	15.709,60	3.820,83	19.530,43	469,57
48	Útiles y materiales de oficina	15.700,00	11.214,68	3.668,10	14.882,78	817,22
49	Vestuario	6.707,00	3.389,09	486,35	3.875,44	2.831,56
50	Artículos y gastos para recepciones	15.500,00	13.101,65	2.390,00	15.491,65	8,35
70	Otros materiales y repuestos	14.950,00	10.019,92	4.719,78	14.739,70	210,30
4	Gastos de Capital	118.750,00	117.928,50		117.928,50	821,50
82	Equipo y mobiliario de oficina	13.750,00	12.928,50		12.928,50	821,50
84	Acondicionamiento del edificio (esta partida será girada al presidente de la Asamblea).....	10.000,00	10.000,00		10.000,00	
86	Acondicionamiento del edificio y otros materiales (esta partida se girará directamente al presidente de la Asamblea)	95.000,00	95.000,00		95.000,00	
5 00	Para cubrir obligaciones a cargo de la Asamblea Legislativa originadas en la aplicación del Código de Trabajo	12.000,00	11.739,30	260,70	12.000,00	
5 90	Sentencias y Resoluciones (para cubrir obligaciones jurídicas a cargo de la Asamblea Legislativa originadas en la aplicación del Código de Trabajo).....	3.600,00	3.600,00		3.600,00	
5 95	Otras obligaciones para cubrir compromisos pendientes de ejercicios anteriores.	5.000,00		5.000,00	5.000,00	
	CONTRALORIA GENERAL DE LA REPUBLICA	1.529.809,00	1.514.484,34	7.085,94	1.521.570,28	8.238,72
6	Servicios Personales	1.404.163,00	1.397.868,35	2.856,75	1.400.725,10	3.437,90
01	Sueldos personal administrativo	1.281.636,00	1.280.472,10		1.280.472,10	1.163,90
02	Sobresueldos	13.024,00	10.167,25	2.856,75	13.024,00	
08	Servicios especiales	2.000,00	1.985,80		1.985,80	14,20
14	Sueldo adicional	107.503,00	105.243,20		105.243,20	2.259,80
7	Servicios Generales	91.990,00	85.394,65	2.912,50	88.307,15	3.682,75
23	Alquileres	52.500,00	51.825,00		51.825,00	675,00
24	Comunicaciones	2.700,00	1.886,15	528,20	2.414,35	285,65
25	Energía eléctrica	4.440,00	4.001,30	438,70	4.440,00	
26	Gastos de viaje	9.860,00	9.818,00		9.818,00	42,00
28	Reparaciones y mantenimiento	6.640,00	6.397,30		6.397,30	242,70
29	Seguros	7.050,00	4.821,00	660,90	5.481,90	1.568,10
30	Transportes	8.200,00	6.464,35	1.284,70	7.749,05	450,95
40	Otros servicios generales	600,00	181,55		181,55	418,45
8	Materiales y Repuestos	30.750,00	28.315,69	1.316,69	29.632,38	1.117,62
41	Combustibles y lubricantes	12.100,00	10.896,25	1.201,70	12.097,95	2,05
42	Impresos	1.800,00	1.013,15		1.013,15	786,85
46	Repuestos para equipo de construcción y transporte	5.600,00	5.400,60		5.400,60	199,40
47	Repuestos para equipo de oficina	450,00	441,35		441,35	8,65
48	Útiles y materiales de oficina	8.300,00	8.196,66	83,49	8.280,15	19,85
49	Vestuario	600,00	531,63		531,63	68,37
70	Otros materiales y repuestos	1.900,00	1.856,05	31,50	1.867,55	32,45
9 00	Para cubrir obligaciones originadas en la aplicación del Código de Trabajo pago de vacaciones	2.906,00	2.905,65		2.905,65	35
	PRESIDENCIA DE LA REPUBLICA	6.914.491,00	6.821.655,02	32.768,75	6.854.423,77	60.067,23
	Casa Presidencial	5.629.800,00	5.605.528,98	12.899,01	5.518.427,99	11.372,01
13	Servicios Personales	422.500,00	422.123,50		422.123,50	376,50
01	Sueldos personal administrativo	318.100,00	317.723,50		317.723,50	376,50
04	Gastos de representación	104.400,00	104.400,00		104.400,00	
14	Servicios Generales	128.800,00	118.626,54	6.777,51	125.404,05	3.395,95
24	Comunicaciones	18.000,00	14.938,39	3.061,61	18.000,00	
25	Energía eléctrica	9.000,00	7.908,00	1.092,00	9.000,00	
27	Información	5.500,00	4.320,00	1.180,00	5.500,00	
28	Reparaciones y mantenimiento	6.000,00	4.774,30		4.774,30	1.225,70
29	Seguros	1.000,00				1.000,00
30	Transportes	1.500,00	56,10	1.443,90	1.500,00	
32	Comisiones comandante en jefe	7.000,00	6.575,75		6.575,75	424,25
33	Gastos confidenciales	80.000,00	80.000,00		80.000,00	
40	Otros servicios generales	800,00	54,00		54,00	746,00

ART. INC.	CONCEPTO	PRESUPUESTO	CARGOS AL PRESUPUESTO			SALDO
			GIRADO	COMPROMETIDO	TOTAL	
15	Materiales y Repuestos	78.500,00	64.778,94	6.121,50	70.900,44	7.599,56
41	Combustibles y lubricantes	13.000,00	6.498,65	3.457,00	9.955,65	3.044,35
42	Impresos	4.000,00	2.105,50	1.886,00	3.991,50	8,50
46	Repuestos para equipo de construcción y transporte	6.000,00	5.127,95		5.127,95	872,05
47	Repuestos para equipo de oficina	1.000,00	513,20	30,00	543,20	456,80
48	Útiles y materiales de oficina	8.500,00	6.849,61	748,50	7.598,11	901,89
49	Vestuario	3.000,00	772,51		772,51	2.227,49
57	Gastos de alimentación	36.000,00	36.000,00		36.000,00	
70	Otros materiales y repuestos	7.000,00	6.911,52		6.911,52	88,48
71	Gasto de emergencia nacional motivadas por el volcán Irazú	5.000.000,00	5.000.000,00		5.000.000,00	
	Oficina de Planificación	610.435,00	564.195,09	10.667,10	574.862,19	35.572,81
16	Servicios Personales	527.144,00	516.442,85	190,25	516.633,10	10.510,90
01	Sueldos personal administrativo	492.644,00	483.618,10		483.618,10	9.025,90
02	Sobresueldos	7.500,00	7.324,75	175,25	7.500,00	
03	Servicios especiales, estudios especiales, asesoría técnica, etc.	27.000,00	25.500,00	15,00	25.515,00	1.485,00
17	Servicios Generales	41.291,00	16.722,76	4.609,35	21.332,11	19.958,89
23	Alquileres	1.000,00	563,20	120,00	683,20	316,80
24	Comunicaciones	1.000,00	55,90		55,90	944,10
26	Gastos de viaje	18.000,00	7.607,00	332,50	7.939,50	10.060,50
28	Reparaciones y mantenimiento	1.000,00	758,15		758,15	241,85
29	Seguros	1.000,00	186,85		186,85	813,15
30	Transportes	17.291,00	6.843,51	2.918,45	7.761,96	7.529,04
40	Otros servicios generales	2.000,00	708,15	1.238,40	1.946,55	53,45
18	Materiales y Repuestos	42.000,00	31.029,48	5.867,50	36.896,98	5.103,02
41	Combustibles y lubricantes	5.000,00	3.638,75	1.276,00	4.914,75	85,25
46	Repuestos para equipo de construcción y transporte	1.000,00	549,75		549,75	450,25
48	Útiles y materiales de oficina	20.000,00	14.779,51	2.854,60	17.634,11	2.365,89
65	Útiles y materiales de limpieza	2.000,00	1.260,09	36,00	1.296,09	703,91
70	Otros materiales y repuestos	14.000,00	10.801,38	1.700,90	12.502,28	1.497,72
	Dirección General de Servicio Civil	585.573,00	566.104,90	7.635,53	573.740,43	11.832,57
19	Servicios Personales	509.773,00	501.033,85		501.033,85	8.739,15
01	Sueldos personal administrativo	506.773,00	501.033,85		501.033,85	5.739,15
02	Sobresueldos	3.000,00				3.000,00
20	Servicios Generales	62.876,00	55.367,90	6.935,05	62.302,95	673,05
23	Alquileres	42.900,00	39.325,00	3.575,00	42.900,00	
24	Comunicaciones	1.000,00	783,20	216,80	1.000,00	
25	Energía eléctrica	1.565,70	1.240,85	324,85	1.565,70	
26	Gastos de viaje	3.400,00	3.233,00		3.233,00	167,00
27	Información	5.600,00	3.270,50	2.329,50	5.600,00	
28	Reparaciones y mantenimiento	6.600,00	6.577,05		6.577,05	22,95
29	Seguros	900,00	735,30	115,60	850,90	49,10
30	Transportes	510,30	137,00	373,30	510,30	
40	Otros servicios generales	400,00	66,00		66,00	334,00
21	Materiales y Repuestos	12.924,00	9.703,15	700,48	10.403,63	2.520,37
41	Combustibles y lubricantes	4.500,00	3.193,95	460,00	3.653,95	846,05
42	Impresos	500,00	117,00	240,00	357,00	143,00
46	Repuestos para equipo de construcción y transporte	500,00	269,50		269,50	230,50
47	Repuestos para equipo de oficina	400,00	326,40		326,40	73,60
48	Útiles y materiales de oficina	6.100,00	4.966,76	,48	4.967,24	1.132,76
49	Vestuario	60,00				60,00
65	Útiles y materiales de limpieza	800,00	766,44		766,44	33,56
70	Otros materiales y repuestos	64,00	63,10		63,10	,90
	Tribunal de Servicio Civil	88.683,00	85.826,05	1.567,11	87.393,16	1.289,84
25	Servicios Personales	78.508,00	77.949,70		77.949,70	558,30
01	Sueldos personal administrativo	26.708,00	26.627,45		26.627,45	80,55
02	Sobresueldos	800,00	744,75		744,75	55,25
03	Servicios especiales	6.000,00	5.577,50		5.577,50	422,50
06	Diets	45.000,00	45.000,00		45.000,00	
26	Servicios Generales	4.255,00	3.430,25	440,35	3.870,60	384,40
23	Alquileres	600,00	600,00		600,00	
24	Comunicaciones	300,00	190,75	109,25	300,00	
26	Gastos de viaje	400,00	114,00		114,00	286,00
28	Reparaciones y mantenimiento	2.500,00	2.442,00		2.442,00	58,00

ART. INC.	CONCEPTO	PRESUPUESTO	CARGOS AL PRESUPUESTO			SALDO
			GIRADO	COMPROMETIDO	TOTAL	
29	Seguros	255,00		254,80	254,80	20
30	Transportes	200,00	83,50	76,30	159,80	40,20
27	Materiales y Repuestos	5.920,00	4.446,10	1.126,76	5.572,86	347,14
41	Combustibles y lubricantes	2.695,00	1.929,45	725,00	2.654,45	40,55
42	Impresos	400,00	75,00	281,00	356,00	44,00
46	Repuestos para equipo de construcción y transporte	2.300,00	2.187,90		2.187,90	112,10
48	Utiles y materiales de oficina	300,00	142,68	120,76	263,44	36,56
65	Utiles y materiales de limpieza	150,00	94,07		94,07	55,93
70	Otros materiales y Repuestos	75,00	17,00		17,00	58,00
	MINISTERIO DE AGRICULTURA Y GANADERIA ..	8.013.406,00	7.238.062,89	491.886,36	7.729.949,25	283.456,75
	Ministerio Propiamente	1.899.834,00	1.721.029,35	107.968,68	1.828.998,03	70.835,97
31	Servicios Personales	920.034,00	900.977,40	10.085,95	911.063,35	8.970,65
01	Sueldos personal administrativo	851.034,00	841.401,05	750,00	842.151,05	8.882,95
02	Sobresueldos	26.000,00	20.687,75	5.312,25	26.000,00	
03	Servicios especiales	4.000,00	3.912,30		3.912,30	87,70
04	Gastos de representación	6.000,00	6.000,00		6.000,00	
05	Jornales	33.000,00	28.976,30	4.023,70	33.000,00	
32	Servicios Generales	481.450,00	410.409,17	53.375,26	463.784,43	17.665,57
23	Alquileres	193.400,00	188.050,00	5.350,00	193.400,00	
24	Comunicaciones	25.000,00	14.016,24	10.983,76	25.000,00	
25	Energía eléctrica	40.000,00	28.010,35	11.989,65	40.000,00	
26	Gastos de viaje	23.500,00	21.103,10	432,00	21.535,10	1.964,90
27	Información	19.000,00	15.362,00	3.638,00	19.000,00	
28	Reparaciones y mantenimiento	28.000,00	16.283,00	4.324,90	20.607,90	7.392,10
29	Seguros	125.000,00	114.211,80	10.788,20	125.000,00	
30	Transportes	15.900,00	8.839,03	5.141,45	13.980,48	1.919,52
35	Servicios aduanales	2.000,00	438,70	727,30	1.166,00	834,00
36	Servicio fotográfico	1.000,00	55,00		55,00	945,00
40	Otros servicios generales	8.650,00	4.039,95		4.039,95	4.610,05
33	Materiales y Repuestos	247.950,00	159.242,78	44.507,47	203.750,25	44.199,75
41	Combustibles y lubricantes	44.800,00	22.017,05	21.750,85	43.767,90	1.032,10
42	Impresos	46.500,00	22.314,96	2.554,50	24.869,46	21.630,54
43	Instrumentos y herramientas	4.000,00	1.469,30		1.469,30	2.530,70
44	Materiales de construcción	8.700,00	7.219,65		7.219,65	1.480,35
45	Medicinas y productos químicos	500,00	23,90		23,90	476,10
46	Repuestos para equipo de construcción y transporte	44.500,00	40.880,60	2.735,00	43.615,60	884,40
47	Materiales y repuestos para equipos de oficina	1.000,00	446,56	337,76	784,32	215,68
48	Utiles y materiales de oficina	9.100,00	6.706,69	1.886,81	8.593,50	506,50
49	Vestuario	3.550,00	2.742,05	698,00	3.440,05	109,95
63	Utiles y materiales de fotografía	8.000,00	5.798,00	500,00	6.298,00	1.702,00
64	Utiles y materiales de imprenta	69.000,00	42.994,36	13.884,75	56.879,11	12.120,89
65	Utiles y materiales de limpieza	2.500,00	2.135,08	159,80	2.294,88	205,12
70	Otros materiales y repuestos	5.800,00	4.494,58		4.494,58	1.305,42
34	Auxilios Personales y Transferencias ...	50.400,00	50.400,00		50.400,00	
93	Becas para estudios en el país	50.400,00	50.400,00		50.500,00	
35	Gastos de Capital	200.000,00	200.000,00		200.000,00	
77	Pago inicial para la compra de una finca en la zona del Pacifico Seco ley N°3090 de 6/2/63 licitación N° 8441 de 9/2/63 adjudicada a las 16.45 horas del 4/7/63	200.000,00	200.000,00		200.000,00	
	Servicios de investigación y Recursos Naturales	2.522.996,00	2.240.650,45	198.133,70	2.438.784,15	84.211,85
36	Servicios Personales	1.676.977,00	1.655.494,65	16.553,75	1.672.048,40	4.928,60
01	Sueldos personal administrativo	1.435.977,00	1.433.579,45	779,00	1.434.358,45	1.618,55
02	Sobresueldos	52.000,00	38.440,90	13.495,00	51.935,90	64,10
03	Servicios especiales	2.000,00				2.000,00
05	Jornales	187.000,00	183.474,30	2.279,75	185.754,05	1.245,95
37	Servicios Generales	127.340,50	95.114,38	15.540,95	110.655,33	16.685,17
23	Alquileres	3.000,00	2.550,00	450,00	3.000,00	
26	Gastos de viaje	60.840,50	52.741,25		52.741,25	8.099,25
28	Reparaciones y mantenimiento	33.500,00	25.338,95	2.360,00	27.698,95	5.801,05
29	Seguros	7.000,00		7.000,00	7.000,00	
30	Transportes	14.500,00	9.468,08	4.883,75	14.351,83	148,17
40	Otros servicios generales	8.500,00	5.016,10	847,20	5.863,30	2.636,70

ART. INC.	CONCEPTO	PRESUPUESTO	CARGOS AL PRESUPUESTO			SALDO
			GIRADO	COMPROMETIDO	TOTAL	
38	Materiales y Repuestos	363.159,50	200.428,31	135.696,08	336.124,39	27.035,11
41	Combustibles y lubricantes	168.000,00	76.839,33	90.035,40	166.874,73	1.125,27
43	Instrumentos y herramientas	7.000,00	3.900,58	9,00	3.909,58	3.090,42
44	Materiales de construcción	4.000,00	2.403,80	1.221,25	3.625,05	374,95
45	Medicinas y productos químicos	47.500,00	24.435,03	17.753,61	42.188,64	5.311,36
46	Repuestos equipo construcción y de trans- porte	70.000,00	59.291,80	1.166,00	60.457,80	9.542,20
47	Materiales y repuestos para equipo de o- ficina	1.000,00	253,50	440,10	693,60	306,40
48	Utiles y materiales de oficina	9.000,00	6.701,35	1.175,00	7.876,35	1.123,65
49	Vestuario	3.715,00	2.739,62	608,00	3.347,62	367,38
52	Instrumental médico y de laboratorio ...	5.500,00	760,90	4.736,42	5.497,32	2,68
57	Productos alimenticios	26.000,00	7.032,35	16.018,25	23.050,60	2.949,40
63	Utiles y materiales de fotografía	1.000,00	511,25		511,25	488,75
64	Utiles y materiales de imprenta	750,00				750,00
65	Utiles y materiales de limpieza	3.500,00	3.256,38	50,00	3.306,38	193,62
70	Otros materiales y repuestos	16.194,50	12.302,42	2.483,05	14.785,47	1.409,03
39	Programas especiales	355.519,00	289.613,11	30.342,92	319.956,03	35.562,97
75	Programas de arroz	80.000,00	49.345,10	19.142,12	68.487,22	11.512,78
76	Programa semilla de caña	25.000,00	7.847,00		7.847,00	17.153,00
77	Programa estaciones experimentales	250.519,00	232.421,01	11.200,80	243.621,81	6.897,19
	Servicios extensión agrícola	2.048.633,00	1.913.264,37	94.326,67	2.007.591,04	41.041,96
41	Servicios Personales	1.628.633,00	1.583.139,00	33.187,10	1.616.326,10	12.306,90
01	Sueldos personal administrativo	1.438.633,00	1.425.132,10	1.344,00	1.426.476,10	12.156,90
02	Sobresueldos	120.000,00	96.891,10	22.958,90	119.850,00	150,00
05	Jornales	70.000,00	61.115,80	8.884,20	70.000,00	
42	Servicios Generales	149.500,00	139.607,35	3.908,10	143.515,45	5.984,55
23	Alquileres	81.000,00	78.187,85		78.187,85	2.812,15
26	Gastos de viaje	23.000,00	21.062,05		21.062,05	1.937,95
28	Reparaciones y mantenimiento	20.800,00	20.560,95		20.560,95	239,05
30	Transportes	10.000,00	5.126,70	3.908,10	9.034,80	965,20
40	Otros servicios generales	14.700,00	14.669,80		14.669,80	30,20
43	Materiales y Repuestos	170.500,00	138.374,13	23.322,96	161.697,09	8.802,91
41	Combustibles y lubricantes	89.000,00	67.796,15	19.075,19	86.871,34	2.128,66
42	Materiales y repuestos impresos	500,00	394,50	27,00	421,50	78,50
43	Instrumentos y herramientas	5.000,00	4.481,45	97,50	4.578,95	421,05
44	Materiales de construcción	5.000,00	4.474,25	400,00	4.874,25	125,75
45	Medicinas y productos químicos	6.000,00	3.986,25	1.163,87	5.150,12	849,88
46	Repuestos equipo de construcción y trans- porte	36.000,00	35.830,05		35.830,05	169,95
47	Repuestos para equipo de oficina	500,00	40,00		40,00	460,00
48	Utiles y materiales de oficina	10.000,00	7.814,35	1.305,00	9.119,35	880,65
49	Vestuario	800,00	412,00	150,00	562,00	238,00
57	Productos alimenticios	1.700,00	788,00		788,00	912,00
62	Utensilios de cocina	2.900,00	2.353,30		2.353,30	546,70
63	Utiles y materiales de fotografía	750,00	387,60	265,20	652,80	97,20
65	Utiles y materiales de limpieza	2.500,00	2.414,73	63,00	2.477,73	22,27
70	Otros materiales y repuestos	9.850,00	7.201,50	776,20	7.977,70	1.872,30
44	Programas especiales	100.000,00	52.143,89	33.908,51	86.052,40	13.947,60
78	Programa del tabaco	100.000,00	52.143,89	33.908,51	86.052,40	13.947,60
	Servicios especiales	1.541.943,00	1.363.118,72	91.457,31	1.454.576,03	87.366,97
46	Servicios Personales	1.034.442,00	1.019.317,50	11.471,30	1.030.788,80	3.653,20
01	Sueldos personal administrativo	932.242,00	929.973,80		929.973,80	2.268,20
02	Sobresueldos	53.000,00	47.555,95	5.264,05	52.820,00	180,00
03	Servicios especiales	3.200,00	1.995,00		1.995,00	1.205,00
05	Jornales	46.000,00	39.792,75	6.207,25	46.000,00	
47	Servicios Generales	99.500,00	65.226,00	3.544,75	68.770,75	30.729,25
26	Gastos de viaje	48.000,00	33.465,15		33.465,15	14.534,85
28	Reparaciones y mantenimiento	30.500,00	23.114,70	1.294,00	24.408,70	6.091,30
30	Transportes	9.000,00	5.981,10	2.250,75	8.231,85	768,15
40	Otros servicios generales	12.000,00	2.665,05		2.665,05	9.334,95
48	Materiales y Repuestos	283.001,00	184.465,42	60.314,41	244.779,83	38.221,17
41	Combustibles y lubricantes	100.000,00	46.542,55	46.486,57	93.029,12	6.970,88
42	Impresos	500,00			500,00	
43	Instrumentos y herramientas	5.000,00	1.033,00	12,00	1.045,00	3.955,00
44	Materiales de construcción	9.000,00	8.216,20	6,60	8.222,80	777,20
45	Medicinas y productos químicos	25.000,00	16.355,42	6.809,10	23.164,52	1.835,48
46	Repuestos, equipo construcción y trans- porte	65.000,00	54.544,60	2.678,00	57.222,60	7.777,40

ART. INC.	CONCEPTO	PRESUPUESTO	CARGOS AL PRESUPUESTO			SALDO
			GIRADO	COMPROMETIDO	TOTAL	
47	Repuestos para equipo de oficina	500,00	85,98	185,04	271,02	228,98
48	Utiles y materiales de oficina	7.000,00	5.917,33	70,10	5.987,43	1.012,57
49	Vestuario	2.751,00	1.900,03	592,00	2.492,03	258,97
52	Instrumental médico y de laboratorio	6.000,00	72,95	89,00	161,95	5.838,05
54	Material médico y de laboratorio	4.000,00	2.150,15		2.150,15	1.849,85
57	Productos alimenticios	15.000,00	12.199,00	80,00	12.279,00	2.721,00
65	Utiles y materiales de limpieza	3.000,00	2.426,50	20,00	2.446,50	553,50
66	Utiles y materiales de meteorología	6.500,00	2.548,64	3.200,00	5.748,64	751,36
70	Otros materiales y repuestos	33.750,00	30.473,07	86,00	30.559,07	3.190,93
49	Sentencias y Resoluciones	5.000,00	-	-	-	5.000,00
71	Indemnizaciones	5.000,00	-	-	-	5.000,00
50	Programas Especiales	120.000,00	94.109,80	16.126,85	110.236,65	9.763,35
79	Programa sanidad vegetal	120.000,00	94.109,80	16.126,85	110.236,65	9.763,35
	MINISTERIO DE ECONOMIA Y HACIENDA	23.780.557,00	21.921.917,53	868.699,49	22.790.617,02	989.939,98
	Ministerio propiamente	3.451.442,00	2.299.011,73	328.538,00	3.227.549,73	123.892,27
54	Servicios Personales	425.610,00	355.845,75	2.339,91	358.185,66	67.424,34
01	Sueldos personal administrativo	339.090,00	337.585,80		337.585,80	1.504,20
02	Sobresueldos	3.000,00	519,95	1.019,96	1.539,91	1.460,09
03	Servicios especiales	1.200,00	280,00	1.199,95	1.199,95	,05
04	Gastos de representación	6.000,00	6.000,00		6.000,00	
06	Dietas	76.320,00	11.460,00	400,00	11.860,00	64.460,00
55	Servicios Generales	1.245.400,00	1.142.494,46	98.702,47	1.241.196,93	4.203,07
24	Comunicaciones	24.000,00	15.806,02	8.193,98	24.000,00	
25	Energía eléctrica	77.000,00	45.357,70	31.568,50	76.926,20	73,80
26	Gastos de viaje	34.000,00	33.030,15	332,50	33.362,65	637,35
27	Información	61.800,00	31.743,00	30.057,00	61.800,00	
28	Reparaciones y mantenimiento	5.800,00	4.730,20	270,00	5.000,20	799,80
29	Seguros	700,00	557,30		557,30	142,70
30	Transportes	29.000,00	22.495,33	3.955,25	26.450,58	2.549,42
31	Administración de rentas	1.002.500,00	979.941,36	22.558,64	1.002.500,00	
40	Otros servicios generales	10.600,00	8.833,40	1.766,60	10.600,00	
56	Materiales y Repuestos	514.425,00	455.251,77	56.232,61	511.484,38	2.940,62
41	Combustibles y lubricantes	3.000,00	1.741,00	1.168,50	2.909,50	90,50
42	Impresos	5.825,00	4.407,00	293,00	4.700,00	1.125,00
46	Repuestos para equipo de construcción y transporte	1.500,00	1.275,65		1.275,65	224,35
47	Repuestos para equipo de oficina	600,00	522,55	64,46	587,01	12,99
48	Utiles y materiales de oficina	9.000,00	8.300,95	344,00	8.644,95	355,05
49	Vestuario	500,00	495,42		495,42	4,58
51	Especies fiscales	491.500,00	436.446,36	54.118,60	490.564,96	935,04
70	Otros materiales y repuestos	2.500,00	2.062,84	244,05	2.306,89	193,11
57	Honorarios y otros gastos para el estudio legal y contable de los contratos de las compañías distribuidoras de petróleo ...	100.000,00		100.000,00	100.000,00	
01	Para reembolsar al Banco Interamericano de desarrollo servicios pagados a expertos en minas	13.385,00		13.385,00	13.385,00	
58	Gastos de capital	1.152.622,00	1.045.419,75	57.878,01	1.103.297,76	49.324,24
	Para invertir en equipo de trabajo que requieran dependencias del Poder Ejecutivo previo estudio general de sus necesidades conforme le determine el Ministerio de Economía y Hacienda	707.622,00	687.061,11	308,01	687.369,12	20.252,88
80	Equipo de transporte compra 10 jeeps para Tributación Directa	145.000,00	122.842,00		122.842,00	22.158,00
82	Equipo y mobiliario para oficinas	300.000,00	235.516,64	57.570,00	293.086,64	6.913,36
	Oficinas de Administración Financiera ...	2.806.191,00	2.679.519,03	86.994,05	2.766.513,08	39.677,92
60	Servicios Personales	1.835.269,00	1.818.865,20	5.845,05	1.824.710,25	10.558,75
01	Sueldos personal administrativo	1.778.099,00	1.772.559,05		1.772.559,05	5.539,95
02	Sobresueldos	51.200,00	43.046,15	5.805,05	48.851,20	2.248,80
03	Servicios especiales	6.070,00	3.260,00	40,00	3.300,00	2.770,00
61	Servicios Generales	639.222,00	575.017,26	56.325,49	631.342,75	7.879,25
23	Alquileres	548.578,00	503.782,45	44.795,55	548.578,00	
26	Gastos de viaje	13.250,00	11.401,95	480,00	11.881,95	1.368,05
27	Información	450,00	137,50	62,50	200,00	250,00
28	Reparaciones y mantenimiento	19.775,00	16.371,30	1.436,50	17.807,80	1.967,20
29	Seguros	15.810,00	12.332,70	10,30	12.343,00	3.467,00
30	Transportes	36.559,00	28.077,66	7.668,14	35.745,80	813,20
40	Otros servicios generales	4.800,00	2.913,70	1.872,50	4.786,20	13,80

ART. INC.	CONCEPTO	PRESUPUESTO	CARGOS AL PRESUPUESTO			SALDO
			GIRADO	COMPROMETIDO	TOTAL	
62	Materiales y Repuestos	309.125,00	266.988,42	21.130,19	288.118,61	21.006,39
41	Combustibles y lubricantes	24.700,00	16.942,90	5.336,80	22.279,70	2.420,30
42	Impresos	700,00	87,00	190,00	277,00	423,00
43	Instrumentos y herramientas	1.700,00	1.238,90	278,60	1.517,50	182,50
44	Materiales de construcción	14.500,00	6.671,69	1.139,40	7.811,09	6.688,91
46	Repuestos para equipo de construcción y transporte	8.500,00	5.630,20	774,90	6.405,10	2.094,90
47	Repuestos para equipo de oficina	3.200,00	1.216,26	195,30	1.411,56	1.788,44
48	Utiles y materiales de oficina	245.430,00	229.487,15	12.187,10	241.674,25	3.755,75
49	Vestuario	2.170,00	1.163,19		1.163,19	1.006,81
64	Utiles y materiales de imprenta	1.000,00	707,88		707,88	292,12
65	Utiles y materiales de limpieza	3.850,00	3.020,00	150,79	3.170,79	679,21
70	Otros materiales y repuestos	3.375,00	823,25	877,30	1.700,55	1.674,45
63	Gastos de capital	22.575,00	18.648,15	3.693,32	22.341,47	233,53
82	Equipos y mobiliario para oficinas	22.575,00	18.648,15	3.693,32	22.341,47	233,53
	Tributación Directa	4.800.400,00	4.607.999,23	65.567,41	4.673.566,64	126.833,36
65	Servicios Personales	3.866.273,00	3.799.366,05	15.102,45	3.814.468,50	51.804,50
01	Sueldos personal administrativo	3.626.313,00	3.622.097,65		3.622.097,65	4.215,35
02	Sobresueldos	189.800,00	172.285,90	15.102,45	187.388,35	2.411,65
03	Servicios especiales	1.200,00	902,50		902,50	297,50
06	Distas	48.960,00	4.080,00		4.080,00	44.880,00
66	Servicios Generales	729.427,00	642.167,62	32.265,15	674.432,77	54.994,23
23	Alquileres	477.127,00	453.372,95	23.753,95	477.126,90	10
26	Gastos de viaje	97.000,00	73.518,00		73.518,00	23.482,00
27	Información	49.500,00	46.466,00	3.034,00	49.500,00	
28	Reparaciones y mantenimientos	36.000,00	15.458,85	56,00	15.514,85	20.485,15
29	Seguros	47.500,00	39.536,80	163,50	39.700,30	7.799,70
30	Transportes	15.500,00	10.307,92	2.057,70	12.365,62	3.134,38
40	Otros servicios generales	6.800,00	3.507,10	3.200,00	6.707,10	92,90
67	Materiales y Repuestos	204.700,00	166.465,56	18.199,81	184.665,37	20.034,63
41	Combustibles y lubricantes	52.000,00	40.300,95	9.920,00	50.220,95	1.779,05
42	Impresos	1.000,00	413,00	200,00	613,00	387,00
44	Materiales de construcción	7.000,00	4.582,80		4.582,80	2.417,20
46	Repuestos para equipo de construcción y transporte	32.000,00	18.354,35	5.745,15	24.099,50	7.900,50
47	Repuestos para equipo de oficina	3.800,00	2.112,10		2.299,10	1.500,90
48	Utiles y materiales de oficina	92.500,00	89.185,02	1.526,36	90.711,38	1.788,62
49	Vestuario	3.300,00	1.123,62	72,00	1.195,62	2.104,38
65	Utiles y materiales de limpieza	7.500,00	7.249,06		7.249,06	250,94
70	Otros materiales y repuestos	5.600,00	3.144,66	549,30	3.693,96	1.906,04
	Economía y Estadística	1.542.548,00	1.481.462,58	26.741,23	1.508.203,81	34.344,19
70	Servicios Personales	1.102.564,00	1.074.169,55	2.068,45	1.076.238,00	26.326,00
01	Sueldos personal administrativo	1.091.164,00	1.065.688,30		1.065.688,30	25.475,70
02	Sobresueldos	11.000,00	8.281,25	2.068,45	10.349,70	650,30
03	Servicios especiales	400,00	200,00		200,00	200,00
71	Servicios Generales	324.851,00	303.164,14	18.405,64	321.569,78	3.281,22
23	Alquileres	251.876,00	236.115,95	15.760,05	251.876,00	
26	Gastos de viaje	23.010,00	22.928,75		22.928,75	81,25
27	Información	2.200,00	1.049,00	1.151,00	2.200,00	
28	Reparaciones y mantenimiento	14.520,00	14.151,25		14.151,25	368,75
29	Seguros	9.750,00	9.205,40	240,50	9.445,90	304,10
30	Transportes	19.495,00	17.137,34	04	17.137,38	2.357,62
40	Otros servicios generales	4.000,00	2.576,45	1.254,05	3.830,50	169,50
72	Materiales y Repuestos	115.133,00	104.128,89	6.267,14	110.396,03	4.736,97
41	Combustibles y lubricantes	12.333,00	12.266,40		12.266,40	66,60
42	Impresos	1.500,00	748,75	161,50	910,25	589,75
44	Materiales de construcción	7.775,00	7.003,45	631,35	7.634,80	140,20
46	Repuestos para equipo de construcción y transporte	10.000,00	8.167,25	1.085,00	9.252,25	747,75
47	Repuestos para equipo de oficina	3.600,00	3.200,11	77,68	3.277,79	322,21
48	Utiles y materiales de oficina	30.000,00	28.201,05	1.192,70	29.393,75	606,25
49	Vestuario	600,00	460,00		460,00	140,00
64	Utiles y materiales de imprenta	40.100,00	36.381,52	2.635,00	39.016,52	1.083,48
65	Utiles y materiales de limpieza	5.300,00	4.633,06	483,91	5.116,97	183,03
70	Otros materiales y repuestos	3.925,00	3.067,30		3.067,30	857,70
	Contaduría Mayor y Aduanas	4.725.036,00	4.505.869,18	94.650,85	4.600.520,03	124.515,97
75	Servicios Personales	4.271.146,00	4.135.101,45	44.560,05	4.179.661,50	91.484,50
01	Suelde personal administrativo	3.914.646,00	3.895.963,55		3.895.963,55	18.682,45

ART. INC.	CONCEPTO	PRESUPUESTO	CARGOS AL PRESUPUESTO			SALDO
			GIRADO	COMPROMETIDO	TOTAL	
02	Sobresueldos	341.500,00	227.401,10	41.486,05	268.887,15	72.612,85
03	Servicios especiales	15.000,00	11.736,80	3.074,00	14.810,80	189,20
76	Servicios Generales	364.740,00	306.822,90	38.667,25	345.490,15	19.249,85
23	Alquileres	179.040,00	179.040,00		179.040,00	
24	Comunicaciones	12.500,00	8.136,10	4.363,90	12.500,00	
25	Energía eléctrica	47.500,00	29.456,50	18.043,50	47.500,00	
26	Gastos de viaje	69.200,00	50.775,00	5.724,00	56.499,00	12.701,00
27	Información	600,00			600,00	600,00
28	Reparaciones y mantenimiento	23.000,00	17.460,20	419,50	17.879,70	5.120,30
29	Seguros	5.500,00	4.621,60	142,00	4.763,60	736,40
30	Transportes	24.000,00	16.460,20	7.484,00	23.944,20	59,80
40	Otros servicios generales	3.400,00	873,30	2.490,35	3.363,65	36,35
77	Materiales y Repuestos	89.150,00	63.944,83	11.423,55	75.368,38	13.781,62
41	Combustibles y lubricantes	11.000,00	8.706,19	2.253,15	10.959,34	40,66
42	Impresos	150,00	24,00		24,00	126,00
44	Materiales de construcción	6.000,00	2.004,95	252,00	2.256,95	3.743,05
46	Repuestos para equipo de construcción y transporte	7.000,00	3.958,10	495,60	6.453,70	546,30
47	Repuestos para equipo de oficina	1.500,00	682,94		682,94	817,06
48	Útiles y materiales de oficina	24.000,00	16.825,00	2.918,97	19.743,97	4.256,03
49	Vestuario	25.000,00	18.013,17	4.776,00	22.789,17	2.210,83
65	Útiles y materiales de limpieza	4.500,00	3.750,69	663,08	4.413,77	86,23
70	Otros materiales y repuestos	10.000,00	7.979,79	64,75	8.044,54	1.955,46
	Inspección General de Hacienda Fiscal ..	3.426.159,00	3.348.459,94	54.794,51	3.403.254,45	22.904,55
80	Servicios Personales	3.069.900,00	3.062.110,50	50,00	3.062.160,50	7.739,50
01	Sueldos personal administrativo	3.065.100,00	3.060.960,50		3.060.960,50	4.139,50
07	Auxilio a empleados enfermos	4.800,00	1.150,00	50,00	1.200,00	3.600,00
81	Servicios Generales	140.959,00	110.742,63	22.328,75	133.071,40	7.887,60
23	Alquileres	56.024,00	51.138,20	4.520,80	55.659,00	365,00
26	Gastos de viaje	10.800,00	9.940,90	571,50	10.512,40	287,60
28	Reparaciones y mantenimiento	19.000,00	16.852,55	260,50	17.113,05	1.886,95
29	Seguros	13.135,00	8.973,85	533,90	9.507,75	3.627,25
30	Transportes	36.000,00	19.708,05	14.671,30	34.379,35	1.620,65
40	Otros servicios generales	6.000,00	4.129,10	1.770,75	5.899,85	100,15
82	Materiales y Repuestos	215.300,00	175.606,79	32.415,76	208.022,55	7.277,45
41	Combustibles y lubricantes	86.800,00	58.398,37	27.354,49	85.752,86	1.047,14
42	Impresos	500,00	57,00	75,00	132,00	368,00
43	Instrumentos y herramientas	2.400,00	1.940,40	368,85	2.309,25	90,75
44	Materiales de construcción	22.000,00	19.165,10	1.073,40	20.238,50	1.761,50
45	Medicinas y productos químicos	2.400,00	2.299,60		2.299,60	100,40
46	Repuestos para equipo de construcción y transporte	20.000,00	19.179,45	459,30	19.638,75	361,25
48	Útiles y materiales de oficina	4.800,00	4.271,73		4.271,73	528,27
49	Vestuario	50.000,00	48.434,24	1.359,60	49.793,84	206,16
55	Municipios	2.500,00	1.580,10		1.580,10	919,90
57	Productos alimenticios	2.400,00	2.096,50	6,75	2.103,25	296,75
61	Materiales y repuestos para armas	3.000,00	2.061,10	602,05	2.663,15	336,85
62	Utensilios de cocina	500,00	415,55	52,25	467,80	32,20
65	Útiles y materiales de limpieza	3.000,00	2.758,18		2.758,18	241,82
70	Otros materiales y repuestos	15.000,00	12.949,47	1.064,07	14.013,54	986,46
	Censos de Población, Vivienda y Agropecuarias	3.028.781,00	2.299.595,84	211.413,44	2.511.009,28	517.771,72
85	Servicios Personales	1.607.250,00	1.473.719,75	56.563,00	1.530.282,75	76.967,25
02	Sobresueldos	89.600,00	77.387,50	12.212,50	89.600,00	
03	Servicios especiales	1.517.650,00	1.396.332,25	44.350,50	1.440.682,75	76.967,25
86	Servicios Generales	941.507,00	497.338,65	116.262,32	613.600,97	327.906,03
23	Alquileres	66.735,00	1.247,00	65.469,00	66.716,00	19,00
26	Gastos de viaje	501.700,00	287.325,70	9.999,70	297.325,40	204.374,60
27	Información	52.000,00	21.544,50	30.455,50	52.000,00	
28	Reparaciones y mantenimientos	21.000,00	18.647,80	368,85	19.016,65	1.983,35
30	Transportes	297.072,00	168.573,65	9.969,27	178.542,92	118.529,08
40	Otros servicios generales	3.000,00				3.000,00
87	Materiales y Repuestos	163.074,00	97.552,38	17.849,12	115.401,50	47.672,50
41	Combustibles y lubricantes	54.612,00	45.107,20	5.428,40	50.535,60	4.076,40
44	Materiales de construcción	10.000,00				10.000,00
46	Repuestos para equipo de construcción y transporte	6.000,00				6.000,00
48	Útiles y materiales de oficina	67.462,00	52.445,18	7.800,72	60.245,90	7.216,10
64	Útiles y materiales de imprenta	20.000,00		4.620,00	4.620,00	15.380,00
65	Útiles y materiales de limpieza	5.000,00				5.000,00

ART. INC.	CONCEPTO	PRESUPUESTO	CARGOS AL PRESUPUESTO			BALDO
			GIRADO	COMPROMETIDO	TOTAL	
88	Gastos de capital	316.950,00	230.985,06	20.739,00	251.724,06	65.225,94
80	Equipo de transporte	94.000,00	53.778,85	17.000,00	70.778,85	23.221,15
82	Equipo y mobiliario para oficina	222.950,00	177.206,21	3.739,00	180.945,21	42.004,79
	MINISTERIO DE EDUCACION PUBLICA	97.305.947,00	97.062.089,92	210.330,62	97.272.420,54	33.526,46
	Dirección y Administración General	1.832.926,00	1.732.598,90	92.704,05	1.825.302,95	7.623,05
90	Servicios Personales	974.101,00	962.101,05	9.273,45	971.374,50	2.726,50
01	Sueldos del personal administrativo ...	857.101,00	851.874,50	2.500,00	854.374,50	2.726,50
02	Sobresueldos	7.000,00	6.426,55	573,45	7.000,00	
03	Servicios especiales	14.000,00	14.000,00		14.000,00	
04	Gastos representación del Ministro	6.000,00	6.000,00		6.000,00	
06	Dietas	90.000,00	83.800,00	6.200,00	90.000,00	
91	Servicios Generales	581.404,25	537.031,26	41.572,04	578.603,30	2.800,95
23	Alquileres	410.983,00	410.733,00	232,75	410.965,75	17,25
24	Comunicaciones	17.574,25	11.241,06	6.333,19	17.574,25	
25	Energía eléctrica	39.900,00	31.453,90	8.446,10	39.900,00	
26	Gastos de viaje	8.600,00	6.265,45		6.265,45	2.334,55
27	Información	5.500,00	3.573,75	1.926,25	5.500,00	
28	Reparaciones y mantenimientos	15.800,00	11.926,20	3.569,50	15.495,70	304,30
29	Seguros	18.547,00	14.296,95	4.244,05	18.541,00	6,00
30	Transportes	46.000,00	32.036,20	13.824,95	45.861,15	138,85
40	Otros servicios generales	18.500,00	15.504,75	2.995,25	18.500,00	
92	Materiales y Repuestos	195.500,00	151.630,59	41.773,81	193.404,40	2.095,60
41	Combustibles y lubricantes	22.600,00		1.450,00	22.595,10	4,90
42	Impresos (incluye libros bibliotecas p ^u blicas)	94.100,00	57.317,50	35.760,30	93.077,80	1.022,20
46	Repuestos para equipo de construcción y transporte	4.900,00	4.589,05		4.589,05	310,95
47	Repuestos para equipo de oficina	1.200,00	1.150,80		1.150,80	49,20
48	Útiles y materiales de oficina	35.100,00	32.103,76	2.608,01	34.711,77	388,23
63	Útiles y materiales de fotografía	2.000,00	1.844,90	108,00	1.952,90	47,10
64	Útiles y materiales de imprenta	25.800,00	23.945,88	1.610,00	25.555,88	244,12
65	Útiles y materiales de limpieza	5.000,00	4.885,54	92,50	4.978,04	21,96
70	Otros materiales y repuestos	4.800,00	4.648,06	145,00	4.793,06	6,94
95	Auxilios Personales y Transferencias ..	81.920,75	81.836,00	84,75	81.920,75	
93	Becas para estudios en el país Ley N ^o 2132 de 19/6/57	1.980,00	1.980,00		1.980,00	
94	Becas para estudios en el exterior Ley N ^o 2132 de 19/6/57	79.940,75	79.856,00	84,75	79.940,75	
	Educación Pre-escolar, Primaria y Funda mental	76.102.236,00	76.074.008,44	25.380,18	76.099.388,62	2.847,38
96	Servicios Personales	75.933.486,00	75.905.942,55	25.206,45	75.931.149,00	2.337,00
01	Sueldos personal administrativo	1.702.110,00	1.701.664,55		1.701.664,55	445,45
15	Sueldos personal docente	71.192.426,00	71.173.219,55	19.206,45	71.192.426,00	
16	Sueldos de los porteros de escuelas ...	3.038.950,00	3.031.058,45	6.000,00	3.037.058,45	1.891,55
97	Servicios Generales	157.350,00	157.126,66		157.126,66	223,34
25	Energía eléctrica	150,00	55,20		55,20	94,80
26	Gastos de viaje	153.000,00	152.909,45		152.909,45	90,55
28	Reparaciones y mantenimientos	1.900,00	1.895,65		1.895,65	4,35
30	Transporte	300,00	299,65		299,65	,35
40	Otros servicios generales	2.000,00	1.966,71		1.966,71	33,29
98	Materiales y Repuestos	11.400,00	10.939,23	173,73	11.112,96	287,04
41	Combustibles y lubricantes	4.400,00	4.139,45		4.139,45	260,55
42	Impresos	800,00	791,60		791,60	8,40
46	Repuestos para equipo de construcción y transporte	2.000,00	1.999,65		1.999,65	,35
48	Útiles y materiales de oficina	2.000,00	1.820,59	173,73	1.994,32	5,68
70	Otros materiales y repuestos	2.200,00	2.187,94		2.187,94	12,06
	Educación Media, Vecacional, Superior y Especial	19.370.785,00	19.255.482,58	92.246,39	19.347.728,97	23.056,03
102	Servicios Personales	18.263.985,00	18.221.079,50	25.029,75	18.246.109,25	17.875,75
01	Sueldos del personal administrativo ...	4.137.272,00	4.105.248,35	15.000,00	4.120.248,35	17.023,65
02	Sobresueldos	1.954,00	1.954,00		1.954,00	
03	Servicios especiales	142.245,00	141.699,90	29,75	141.729,65	515,35
08	Becan a maestros y profesores	85.514,00	85.409,00		85.409,00	105,00
15	Sueldos personal docente	13.897.000,00	13.886.768,25	10.000,00	13.896.768,25	231,75
103	Servicios Generales	15.000,00	9.132,20	5.062,30	14.194,50	805,50

ART. INC.	CONCEPTO	PRESUPUESTO	CARGOS AL PRESUPUESTO			SALDO
			GIRADO	COMPROMETIDO	TOTAL	
26	Gastos de viaje	3.400,00	3.284,65	113,60	3.398,25	1,75
27	Información	1.000,00	745,50	254,50	1.000,00	
28	Reparaciones y mantenimiento	3.500,00	1.019,40	2.102,00	3.121,40	378,60
30	Transportes	2.900,00	2.274,50	432,20	2.706,70	193,30
40	Otros servicios generales	4.200,00	1.808,15	2.160,00	3.968,15	231,85
104	Materiales y Repuestos	59.300,00	44.552,38	13.120,64	57.673,02	1.626,98
42	Impresos	3.000,00	1.297,20	1.388,75	2.685,95	314,05
47	Repuestos para equipo de oficina	1.500,00	473,00	935,60	1.408,60	91,40
48	Utiles y materiales de oficina	8.100,00	5.525,57	1.933,59	7.459,16	640,84
64	Utiles y materiales de imprenta	41.200,00	34.695,75	6.499,00	41.194,75	5,25
65	Utiles y materiales de limpieza	2.100,00	829,09	1.269,16	2.098,25	1,75
70	Otros materiales y repuestos	3.400,00	1.731,77	1.094,54	2.826,31	573,69
106	Escuela Técnica Nacional	40.500,00		40.500,00	40.500,00	
02	Page inicial por la compra del lete ...	40.500,00		40.500,00	40.500,00	
107	Auxilios Personales y Transferencias ..	992.000,00	980.718,50	8.533,70	989.252,20	2.747,80
10	Becas para estudiantes de escasos recursos económicos en el cantón de Gelfite	20.000,00	19.998,00		19.998,00	2,00
93	Becas para estudios en el país	456.500,00	455.575,00	75,00	455.650,00	850,00
94	Becas para estudios y auxilios estudiantiles en el exterior (incluye becas medicina)	58.500,00	56.726,05	1.569,40	58.295,45	204,55
97	Transporte de estudiantes	397.000,00	388.659,45	6.889,30	395.548,75	1.451,25
98	Becas para estudiantes de escasos recursos económicos en el Liceo José Martí de Puntarenas, diurno y nocturno	20.000,00	19.860,00		19.860,00	140,00
99	Becas para estudiantes de escasos recursos económicos en el cantón de Aguirre	40.000,00	39.900,00		39.900,00	100,00
	MINISTERIO DE GOBERNACION, POLICIA, JUSTICIA Y GRACIA	21.159.498,98	20.366.453,89	570.712,26	20.937.166,15	222.332,83
	Ministerio Propiamente	5.879.921,00	5.738.558,39	54.246,85	5.792.805,24	87.115,76
108	Servicios Personales	5.638.671,00	5.516.896,59	42.679,21	5.559.575,80	79.095,20
01	Sueldos personal administrativo	2.642.671,00	2.635.144,30	4.000,00	2.639.144,30	3.526,70
02	Subsueldos	22.000,00	16.670,00	5.330,00	22.000,00	
04	Gastos de representación	6.000,00	6.000,00		6.000,00	
07	Auxilios a empleados enfermos	17.000,00	16.370,00	630,00	17.000,00	
17	Sueldos Policía de villas y pueblos ...	2.720.000,00	2.713.461,10	3.770,40	2.717.231,50	2.768,50
18	Sueldos Policía pagada por contribución de patentes	225.000,00	123.251,30	28.948,70	152.200,00	72.800,00
22	Otros servicios personales	6.000,00	5.999,89	,11	6.000,00	
109	Servicios Generales	142.850,00	133.765,53	4.690,87	138.456,40	4.393,60
23	Alquileres	60.000,00	56.443,15	1.106,85	57.550,00	2.450,00
24	Comunicaciones	13.200,00	12.980,98	219,02	13.200,00	
25	Energía eléctrica	18.000,00	17.510,75	489,25	18.000,00	
26	Gastos de viaje	8.000,00	7.212,20		7.212,20	787,80
27	Información	1.600,00	1.479,00	121,00	1.600,00	
28	Reparaciones y mantenimiento	8.800,00	8.796,70		8.796,70	3,30
29	Seguros	3.000,00	2.288,75	230,40	2.519,15	480,85
30	Transportes	29.000,00	26.541,15	2.458,85	29.000,00	
35	Servicios aduanales	500,00	239,00		239,00	261,00
40	Otros servicios generales	750,00	273,85	65,50	339,35	410,65
110	Materiales y Repuestos	98.400,00	87.896,27	6.876,77	94.773,04	3.626,96
41	Combustibles y lubricantes	11.000,00	8.766,40	2.226,00	10.992,40	7,60
42	Impresos	2.400,00	2.023,80	126,00	2.149,80	250,20
44	Materiales de construcción	4.000,00	3.397,05	596,00	3.993,05	6,95
46	Repuestos para equipo de construcción y transporte	3.400,00	3.151,45		3.151,45	248,55
47	Repuestos para equipo de oficina	1.500,00	826,72	462,77	1.289,49	210,51
48	Utiles y materiales de oficina	12.000,00	11.878,71		11.878,71	121,29
49	Vestuario	39.300,00	39.110,06		39.110,06	189,94
55	Municipios	2.000,00	1.110,00		1.110,00	890,00
61	Repuestos y materiales para armas	300,00	196,00		196,00	104,00
65	Utiles y materiales de limpieza	4.000,00	3.977,23		3.977,23	22,77
70	Otros materiales y repuestos	18.500,00	13.458,85	3.466,00	16.924,85	1.575,15
	Procuraduría General de la República ...	703.602,00	685.785,50	1.836,25	687.621,75	15.980,25
114	Servicios Personales	637.072,00	630.973,75		630.973,75	6.098,25
01	Sueldos personal administrativo	633.172,00	628.497,00		628.497,00	4.675,00
02	Subsueldos	900,00	892,00		892,00	8,00
03	Servicios especiales	3.000,00	1.584,75		1.584,75	1.415,25
115	Servicios Generales	55.530,00	46.705,25	525,75	47.231,00	8.299,00
23	Alquileres	47.280,00	44.880,00		44.880,00	2.400,00
24	Comunicaciones	650,00	385,40	264,60	650,00	

ART. INC.	CONCEPTO	PRESUPUESTO	CARGOS AL PRESUPUESTO			SALDO
			GIRADO	COMPROMETIDO	TOTAL	
25	Energía eléctrica	200,00				200,00
26	Gastos de viaje	1.500,00	813,00		813,00	687,00
27	Información	1.200,00				1.200,00
28	Reparaciones y mantenimiento	2.400,00			215,00	2.185,00
29	Seguros	600,00	16,60	33,40	50,00	550,00
30	Transportes	1.200,00	395,25	227,75	623,00	577,00
40	Otros servicios generales	500,00				500,00
116	Materiales y Repuestos	11.000,00	8.106,50	1.310,50	9.417,00	1.583,00
41	Combustibles y lubricantes	3.900,00	3.036,90	795,00	3.831,90	68,10
42	Impresos	1.150,00	673,65	184,50	858,15	291,85
46	Repuestos para equipo de construcción y transporte	1.200,00	473,10	57,75	530,85	669,15
47	Repuestos para equipo de oficina	500,00	173,70		173,70	326,30
48	Útiles y materiales de oficina	4.000,00	3.683,85	273,25	3.957,10	42,90
70	Otros materiales y repuestos	250,00	65,30		65,30	184,70
	Registro y Archivos	1.332.293,00	1.316.460,20	8.263,31	1.324.723,51	7.569,49
120	Servicios Personales	1.091.293,00	1.078.692,30	6.841,70	1.085.534,00	5.759,00
01	Sueldos personal administrativo	1.084.293,00	1.077.943,60	2.000,00	1.079.943,60	4.349,40
02	Sobresueldos	4.000,00		4.000,00	4.000,00	
07	Auxilio a empleados enfermos	3.000,00	748,70	841,70	1.590,40	1.409,60
121	Servicios Generales	216.600,00	215.158,25		215.158,25	1.441,75
23	Alquileres	213.600,00	213.600,00		213.600,00	
28	Reparaciones y mantenimiento	3.000,00	1.558,25		1.558,25	1.441,75
122	Materiales y Repuestos	24.400,00	22.609,65	1.421,61	24.031,26	368,74
42	Impresos (incluye libros registro público)	12.900,00	12.898,21		12.898,21	1,79
48	Útiles y materiales de oficina	9.000,00	7.614,69	1.351,65	8.966,34	33,66
65	Útiles y materiales de limpieza	2.200,00	1.953,90	69,96	2.023,86	176,14
70	Otros materiales y repuestos	300,00	142,85		142,85	157,15
	Imprenta Nacional	1.414.291,00	1.339.252,64	22.369,85	1.361.622,49	52.668,51
126	Servicios Personales	849.041,00	816.939,65	15.000,00	831.939,65	17.101,35
01	Sueldos personal administrativo	782.441,00	778.428,00		778.428,00	4.013,00
02	Sobresueldos	66.100,00	38.419,25	15.000,00	53.419,25	12.680,75
07	Auxilio a empleados enfermos	500,00	92,40		92,40	407,60
127	Servicios Generales	69.200,00	64.171,14	2.901,46	67.072,60	2.127,40
23	Alquileres	5.400,00	5.400,00		5.400,00	
25	Energía eléctrica	25.000,00	22.184,45	2.815,55	25.000,00	
28	Mantenimientos y reparaciones	13.000,00	10.948,50		10.948,50	2.051,50
29	Seguros	12.300,00	12.300,00		12.300,00	
30	Transportes	3.500,00	3.383,45	40,65	3.424,10	75,90
35	Servicios aduanales	10.000,00	9.954,74	45,26	10.000,00	
128	Materiales y Repuestos	452.850,00	415.134,30	4.468,39	419.602,69	33.247,31
41	Combustibles y lubricantes	3.400,00	2.256,15	1.143,40	3.339,55	45
44	Materiales de construcción	3.000,00	2.589,75		2.589,75	410,25
46	Repuestos para equipo de construcción y transporte	300,00	284,30		284,30	15,70
47	Repuestos para equipo de oficina	450,00	246,51		246,51	203,49
48	Útiles y materiales de oficina	2.200,00	2.038,77	90,52	2.129,29	70,71
58	Repuestos y accesorios para equipo de imprenta	30.800,00	29.039,60	300,00	29.339,60	1.460,40
64	Útiles y materiales de imprenta	409.900,00	376.533,71	2.827,82	379.361,53	30.538,47
65	Útiles y materiales de limpieza	1.300,00	1.164,76	106,65	1.271,41	28,59
70	Otros materiales y repuestos	1.500,00	980,75		980,75	519,25
129	Gastos de capital	43.200,00	43.007,55		43.007,55	192,45
79	Equipo de imprenta	43.200,00	43.007,55		43.007,55	192,45
	Dirección General de Aviación Civil ...	1.060.097,81	974.224,93	84.472,28	1.058.637,21	1.400,60
132	Servicios Personales	505.551,60	501.226,45	4.125,15	505.351,60	200,00
01	Sueldos personal administrativo	325.211,60	325.211,60		325.211,60	
05	Jornales	161.540,00	161.214,85	325,15	161.540,00	
06	Dietas	18.800,00	14.800,00	3.800,00	18.600,00	200,00
133	Servicios Generales	509.658,65	429.473,92	79.787,43	509.261,35	397,30
23	Alquileres	300,00	300,00		300,00	
24	Comunicaciones	4.400,00	4.377,52	22,48	4.400,00	
25	Energía eléctrica	7.000,00	5.986,55	1.013,45	7.000,00	
26	Gastos de viaje	36.850,00	36.848,50	1,50	36.850,00	
28	Reparaciones y mantenimiento	458.390,15	379.242,85	78.750,00	457.992,85	397,30

ART. INC.	CONCEPTO	PRESUPUESTO	CARGOS AL PRESUPUESTO			SALDO
			GIRADO	COMPROMETIDO	TOTAL	
30	Transportes	18,50	18,50		18,50	
40	Otros servicios generales	2.700,00	2.700,00		2.700,00	
134	Materiales y Repuestos	44.887,56	43.524,56	559,70	44.084,26	803,30
41	Combustibles y lubricantes	12.392,65	12.252,45	140,10	12.392,55	,10
42	Impresas	130,00	105,00	25,00	130,00	
43	Instrumentos y herramientas	30,00	30,00		30,00	
44	Materiales de construcción	10.495,20	9.915,10	30,00	9.945,10	550,10
46	Repuestos para equipo de construcción y transporte	7.492,40	7.143,60	120,60	7.264,20	228,20
48	Útiles y materiales de oficina	1.815,13	1.815,13		1.815,13	
49	Vestuario	2.516,20	2.516,20		2.516,20	
59	Repuestos para equipo de telecomunicaciones	2.468,20	2.213,70	230,00	2.443,70	24,50
65	Útiles y materiales de limpieza	1.638,78	1.624,38	14,00	1.638,38	,40
70	Otros materiales y repuestos	5.909,00	5.909,00		5.909,00	
	Comunicaciones	10.769.294,17	10.312.172,23	399.523,72	10.711.695,95	57.598,22
138	Servicios Personales	8.912.558,17	8.683.550,40	207.044,75	8.890.595,15	21.963,02
01	Sueldos personal administrativo	7.652.458,17	7.625.563,40	5.000,00	7.630.563,40	21.894,77
02	Sobresueldos	18.200,00	7.192,80	11.007,20	18.200,00	
03	Servicios especiales	629.900,00	628.582,10	1.317,90	629.900,00	
07	Auxilios a empleados enfermos	42.000,00	40.804,25	1.127,50	41.931,75	68,25
12	Descanso semanal	570.000,00	381.407,85	188.592,15	570.000,00	
139	Servicios Generales	1.108.536,00	1.004.858,51	103.239,29	1.108.097,80	438,20
23	Alquileres	120.336,00	118.951,85	1.034,15	119.986,00	350,00
24	Comunicaciones	7.000,00	5.306,90	1.693,10	7.000,00	
25	Energía eléctrica	58.500,00	45.129,00	13.371,00	58.500,00	
27	Información	1.500,00	1.494,75	5,25	1.500,00	
28	Reparaciones y mantenimiento	18.800,00	18.632,50	157,00	18.789,50	10,50
29	Seguros	2.700,00	2.508,00	114,30	2.622,30	77,70
30	Transportes	899.700,00	812.835,51	86.864,49	899.700,00	
140	Materiales y Repuestos	444.700,00	333.096,72	85.567,83	418.664,55	26.035,45
41	Combustibles y lubricantes	35.000,00	21.620,51	13.178,99	34.799,50	200,50
43	Instrumentos y herramientas	1.000,00	901,85		901,85	98,15
44	Materiales de construcción	3.500,00	2.900,25	351,50	3.251,75	248,25
46	Repuestos para equipo de construcción y transporte	15.000,00	10.792,30	3.636,40	14.428,70	571,30
47	Repuestos para equipo de oficina	1.500,00	1.231,25	198,00	1.429,25	70,75
48	Útiles y materiales de oficina	45.000,00	44.451,57	442,75	44.894,32	105,68
49	Vestuario	30.000,00	20.962,80	5.362,00	26.324,80	3.675,20
54	Materiales de telecomunicaciones (para radioteléfono de Las Delicias de Turrubares, 5.000,00 colones)	219.000,00	176.582,30	32.486,66	209.068,96	9.931,04
59	Repuestos y accesorios para equipo de radio y telecomunicaciones	20.000,00	17.075,26	875,00	17.950,26	2.049,74
65	Útiles y materiales de limpieza	4.000,00	3.936,82		3.936,82	63,18
66	Útiles y materiales para el servicio postal	67.700,00	31.430,56	28.236,53	59.667,09	8.032,91
70	Otros materiales y repuestos	3.000,00	1.211,25	800,00	2.011,25	988,75
141	Sentencias y Resoluciones	6.000,00	3.576,60	1.323,40	4.900,00	1.100,00
71	Indemnizaciones	6.000,00	3.576,60	1.323,40	4.900,00	1.100,00
142	Gastos de capital	73.900,00	64.221,75	1.860,00	66.081,75	7.818,25
80	Equipo de transporte (Jeep y Bicicletas)	19.000,00	16.395,53		16.395,53	2.604,47
81	Equipo para correos	24.900,00	24.515,22		24.515,22	384,78
82	Equipo y mobiliario de oficina	30.000,00	23.311,00	1.860,00	25.171,00	4.829,00
143	Para cubrir obligaciones del año 1962 per concepto de descanso semanal y empleados extraordinarios	223.600,00	222.868,25	488,45	223.356,70	243,30
	MINISTERIO DE INDUSTRIAS	1.214.558,00	1.002.570,17	53.997,00	1.056.567,17	137.990,83
144	Servicios Personales	775.858,00	753.688,00	7.402,00	761.090,00	14.768,00
01	Sueldos personal administrativo	696.328,00	687.269,00		687.269,00	9.059,00
02	Sobresueldos	7.330,00	6.283,00	447,00	6.730,00	600,00
04	Gastos de representación	6.000,00	6.000,00		6.000,00	
05	Jornales	9.000,00	8.436,00		8.436,00	564,00
06	Dietas	57.200,00	45.700,00	6.955,00	52.655,00	4.545,00
145	Servicios Generales	223.700,00	116.038,50	14.241,06	130.279,56	93.420,44
23	Alquileres	72.000,00	60.740,00	5.500,00	66.240,00	5.760,00
24	Comunicaciones	3.000,00	1.836,40	413,60	2.250,00	750,00
25	Energía eléctrica	5.500,00	3.877,15	383,85	4.261,00	1.239,00
26	Gastos de viaje	28.500,00	23.676,85		23.676,85	4.823,15
27	Información	3.800,00	713,75		713,75	3.086,25

ART. INC.	CONCEPTO	PRESUPUESTO	CARGOS AL PRESUPUESTO			SALDO
			GIRADO	COMPROMETIDO	TOTAL	
28	Reparaciones y mantenimiento	18.000,00	12.253,50	5.727,55	17.981,05	18,95
29	Seguros	7.000,00	2.755,60	41,20	2.796,80	4.203,20
30	Transportes	11.300,00	4.080,60	2.053,06	6.133,66	5.166,34
35	Servicios aduanales	1.000,00	78,20	121,80	200,00	800,00
36	Servicios fotográficos	1.600,00				1.600,00
40	Otros servicios generales	72.000,00	6.026,45		6.026,45	65.973,55
146	Materiales y Repuestos	96.000,00	45.882,39	15.799,08	61.681,47	34.318,53
41	Combustibles y lubricantes	19.000,00	11.002,70	2.900,00	13.902,70	5.097,30
42	Impresos	7.500,00	2.732,29	1.000,85	3.733,14	3.766,86
43	Instrumentos y herramientas	3.000,00	356,05		356,05	2.643,95
44	Materiales de construcción	10.000,00	9.979,00		9.979,00	21,00
45	Medicinas y productos químicos	9.000,00	1.243,79	4.819,49	6.063,28	2.936,72
46	Repuestos para equipo de construcción y transporte	4.500,00	2.329,45	453,00	2.782,45	1.717,55
47	Repuestos para equipo de oficina	1.000,00	617,65		617,65	382,35
48	Útiles y materiales de oficina	8.500,00	6.225,40	30,00	6.255,40	2.244,60
49	Vestuario	2.000,00	514,32		514,32	1.485,68
52	Instrumental médico y de laboratorio ..	11.000,00	48,20	5.600,95	5.649,15	5.350,85
59	Repuestos para equipo médico y de laboratorio	3.000,00		987,79	987,79	2.012,21
63	Útiles y materiales de fotografía	3.000,00	300,35		300,35	2.699,65
64	Útiles y materiales de imprenta	9.000,00	7.017,76		7.017,76	1.982,24
65	Útiles y materiales de limpieza	1.000,00	913,78		913,78	86,22
70	Otros materiales y repuestos	4.500,00	2.601,65	7,00	2.608,65	1.891,35
148	Gastos de capital	119.000,00	86.961,28	16.554,86	103.516,14	15.483,86
79	Equipo médico y de laboratorio	9.000,00	5.765,48	1.144,86	6.910,34	2.089,66
80	Equipo de transporte	74.000,00	63.671,75		63.671,75	10.328,25
82	Equipo y mobiliario para oficina	36.000,00	17.524,05	15.410,00	32.934,05	3.065,95
	MINISTERIO DE TRANSPORTES	49.334.822,38	42.511.562,47	6.014.477,00	48.526.039,47	808.282,91
	Dirección y Administración General	4.787.781,00	3.842.755,16	853.966,29	4.696.721,45	91.059,55
150	Servicios Personales	1.821.231,00	1.793.435,30	19.117,65	1.812.552,95	8.678,05
01	Sueldos personal administrativo	1.495.531,00	1.489.277,30		1.489.277,30	6.253,70
02	Sobresueldos	80.000,00	63.641,50	16.358,50	80.000,00	
03	Servicios especiales	30.000,00	25.466,55	2.759,15	28.225,70	1.774,30
04	Gastos de representación	6.000,00	5.349,95		5.349,95	650,05
05	Jornales	209.700,00	209.700,00		209.700,00	
151	Servicios Generales	474.000,00	416.015,26	47.635,10	463.650,36	10.349,64
23	Alquileres	132.000,00	126.548,90	5.451,10	132.000,00	
24	Comunicaciones	16.000,00	13.114,86	2.855,14	15.970,00	30,00
25	Energía eléctrica	55.000,00	42.864,85	12.135,15	55.000,00	
26	Gastos de viaje	95.000,00	80.761,40	8.000,00	88.761,40	6.238,60
27	Información	25.000,00	16.490,10	8.278,00	24.768,10	831,90
28	Reparación y mantenimiento	14.000,00	11.347,30	291,75	11.639,05	2.360,95
29	Seguros	100.000,00	100.000,00		100.000,00	
30	Transportes	25.000,00	19.537,70	4.344,91	23.882,61	1.117,39
35	Servicios aduanales	8.500,00	2.054,05	6.279,05	8.333,10	166,90
40	Otros servicios generales	3.500,00	3.296,10		3.296,10	203,90
152	Materiales y Repuestos	1.046.750,00	649.901,90	324.816,24	974.718,14	72.031,86
41	Combustibles y lubricantes	710.000,00	430.230,73	279.407,56	709.638,29	61,71
42	Impresos	2.000,00	259,50	1.740,00	1.999,50	50
43	Instrumentos y herramientas	1.450,00	1.247,30		1.247,30	202,70
45	Medicinas y productos químicos	1.500,00	522,30	77,90	600,20	899,80
46	Repuestos para equipo de construcción y transporte	250.000,00	148.265,20	37.736,30	186.001,50	63.998,50
47	Repuestos para equipo de oficina	3.000,00	2.534,00		2.534,00	466,00
48	Útiles y materiales de oficina	55.000,00	48.812,03	3.852,48	52.664,51	2.335,49
49	Vestuario	7.000,00	3.652,60	1.840,00	5.492,60	1.507,40
63	Útiles y materiales de fotografía	2.000,00	1.032,00		1.032,00	968,00
65	Útiles y materiales de limpieza	6.800,00	6.329,44		6.329,44	470,56
70	Otros materiales y repuestos	8.000,00	7.016,80	162,00	7.178,80	821,20
153	Gastos de Capital	800.000,00	572.444,55	227.555,45	800.000,00	
77	Derechos de vía y terrenos	800.000,00	572.444,55	227.555,45	800.000,00	
154	Para cubrir parte de los gastos que demanda el estudio de los puertos y ferrocarriles	283.250,00	217.723,60	65.526,40	283.250,00	
155	Para la adquisición de mobiliario escolar, edificios públicos y otras obras de carácter comunal	262.550,00	163.010,00	99.540,00	262.550,00	
01	Obligaciones jurídicas a cargo del estado, aplicación del Código y ley N°3156 de 3/8/1963	100.000,00	30.224,55	69.775,45	100.000,00	

ART. INC.	CONCEPTO	PRESUPUESTO	CARGOS AL PRESUPUESTO			BALDO
			GIRADO	COMPROMETIDO	TOTAL	
	Servicios de Operación	3.256.908,10	3.187.815,54	49.074,19	3.236.889,73	20.018,37
156	Servicios Personales	2.459.075,00	2.451.230,70		2.451.230,70	7.844,30
01	Sueldos personal administrativo	659.075,00	651.230,70		651.230,70	7.844,30
05	Jornales	1.800.000,00	1.800.000,00		1.800.000,00	
157	Servicios Generales	231.333,10	219.090,15	11.249,85	230.340,00	993,10
25	Energía eléctrica	75.000,00	74.029,85	970,15	75.000,00	
26	Gastos de viaje	25.000,00	24.981,50		24.981,50	18,50
28	Reparaciones y mantenimiento	15.000,00	12.626,50		12.626,50	373,50
29	Seguros	100.000,00	100.000,00		100.000,00	
30	Transportes	8.000,00	4.358,80	3.446,60	7.805,40	194,60
35	Servicios aduanales	8.333,10	1.500,00	6.833,10	8.333,10	
40	Otros servicios generales	2.000,00	1.593,50		1.593,50	406,50
158	Materiales y Repuestos	566.500,00	517.494,69	37.824,34	555.319,03	11.180,97
41	Combustibles y lubricantes	41.000,00	38.050,15	2.720,00	40.770,15	229,85
43	Instrumentos y herramientas	22.000,00	17.340,07	80,50	17.420,57	4.579,43
44	Materiales de construcción	476.000,00	441.623,07	29.876,69	471.499,76	4.500,24
45	Medicinas y productos químicos	1.000,00	143,50	800,00	943,50	56,50
46	Repuestos para equipo de construcción y transporte	21.500,00	16.741,65	4.347,15	21.088,80	411,20
48	Útiles y materiales de oficina	5.000,00	3.596,25		3.596,25	1.403,75
	Plan Vial	26.823.407,60	24.170.739,39	2.224.488,94	26.395.228,33	428.179,27
162	Servicios Personales	19.230.396,70	18.436.533,97	774.623,28	19.211.157,25	19.239,45
01	Sueldos personal administrativo	1.217.486,00	1.210.391,50		1.210.391,50	7.094,50
02	Sobresueldos	60.000,00	59.414,60	989,40	60.000,00	
03	Servicios especiales	1.533.000,00	1.304.236,72	222.037,88	1.526.274,60	6.725,40
05	Jornales	16.419.910,70	15.862.491,15	552.000,00	16.414.491,15	5.419,55
163	Servicios Generales	1.234.000,00	1.055.141,59	155.528,91	1.210.670,50	23.329,50
23	Alquileres	85.000,00	29.434,70	52.990,80	82.425,50	2.574,50
26	Gastos de viaje	325.000,00	307.336,50	12.000,00	319.336,50	5.663,50
27	Información	15.000,00	6.012,90	8.985,20	14.998,10	1,90
28	Reparación y mantenimiento	21.000,00	12.018,25	1.393,00	13.411,25	7.588,75
29	Seguros	400.000,00	399.800,00	200,00	400.000,00	
30	Transportes	345.000,00	266.778,34	71.468,81	338.247,15	6.752,85
35	Servicios aduanales	33.000,00	31.008,90	1.991,10	33.000,00	
40	Otros servicios generales	10.000,00	2.752,00	6.500,00	9.252,00	748,00
164	Materiales y Repuestos	3.719.177,00	2.663.307,94	899.991,56	3.563.299,50	155.877,50
41	Combustibles y lubricantes	1.143.000,00	773.464,35	352.303,50	1.125.767,85	17.232,15
42	Impresos	4.677,00	4.022,55		4.022,55	654,45
43	Instrumentos y herramientas	103.000,00	92.534,84	7.522,38	100.057,22	2.942,78
44	Materiales de construcción	1.632.300,00	1.061.984,85	511.043,75	1.573.028,60	59.471,40
45	Medicinas y productos químicos	3.000,00	725,00	1.500,00	2.225,00	775,00
46	Repuestos para equipo de construcción y transporte	506.000,00	438.432,93	10.690,14	449.123,07	56.876,93
47	Repuestos para equipo de oficina	4.000,00	3.023,50		3.023,50	976,50
48	Útiles y materiales de oficina	45.000,00	37.807,59	1.949,70	39.757,29	5.242,71
49	Vestuario	2.000,00	1.694,57		1.694,57	305,43
63	Útiles y materiales de fotografía	1.000,00	748,50		748,50	251,50
65	Útiles y materiales de limpieza	2.000,00	955,40		955,40	1.044,60
66	Útiles y materiales para señales del tránsito	203.000,00	189.937,21	12.492,69	202.429,90	970,10
70	Otros materiales y repuestos	70.000,00	57.976,65	2.489,40	60.466,05	9.533,95
165	Gastos de Capital	2.639.833,90	2.015.755,89	394.345,19	2.410.101,08	229.732,82
00	Gastos moneda local obras per licitación	1.884.877,90	1.301.239,25	356.354,13	1.657.593,38	227.284,52
77	Derechos de vía y terrenos	700.000,00	659.575,54	37.991,06	697.566,60	2.433,40
80	Equipo de transporte	55.000,00	54.941,10		54.941,10	58,90
	Arquitectura y Construcciones	11.853.009,00	8.942.707,95	2.797.555,25	11.740.263,20	112.745,80
168	Servicios Personales	5.072.009,00	5.010.621,05	51.973,95	5.062.595,00	9.414,00
01	Sueldos personal administrativo	435.098,00	427.012,80		427.012,80	8.085,20
05	Jornales (excepto \$ 4.000,00 de la partida destinada al Colegio Patriarca San José de San Ramón)	4.636.911,00	4.583.608,25	51.973,95	4.635.582,20	1.328,80
169	Servicios Generales	482.500,00	413.955,84	34.647,51	448.603,35	33.896,65
26	Gastos de viaje	45.000,00	44.996,35		44.996,35	3,65
27	Información	500,00	500,00		500,00	200,00
28	Reparación y mantenimiento	4.500,00	3.429,95		3.429,95	1.070,05
29	Seguros	252.000,00	252.000,00		252.000,00	
30	Transportes	175.000,00	112.729,54	34.647,51	147.377,05	27.622,95
35	Servicios aduanales	5.000,00				5.000,00

ART. INC.	CONCEPTO	PRESUPUESTO	CARGOS AL PRESUPUESTO			SALDO
			GIRADO	COMPROMETIDO	TOTAL	
40	Otros servicios generales	500,00	500,00		500,00	
170	Materiales y Repuestos	3.298.500,00	3.030.832,08	214.473,92	3.245.306,00	33.194,00
41	Combustibles y lubricantes	118.000,00	54.189,00	63.028,00	117.217,00	783,00
43	Instrumentos y herramientas	10.000,00	5.033,85	3.672,00	8.705,85	1.294,15
44	Materiales de construcción	3.073.000,00	2.895.180,20	138.443,04	3.033.623,24	99.376,76
46	Repuestos para equipo de construcción y transporte	64.000,00	54.230,26	3.618,60	57.848,86	6.151,14
47	Repuestos para equipo de oficina	1.000,00	402,50		402,50	597,50
48	Útiles y materiales de oficina	15.000,00	7.149,42	5.191,28	12.340,70	2.659,30
70	Otros materiales y repuestos	17.500,00	14.646,85	521,00	15.167,85	2.332,15
171	Obras por licitación	3.000.000,00	487.298,98	2.496.459,87	2.983.758,85	16.241,15
	Servicios de Investigación.....	831.654,85	801.300,05	10.305,10	811.605,15	20.049,70
174	Servicios Personales	752.214,00	743.435,15	1.032,85	744.448,00	7.766,00
01	Sueldos personal administrativo	578.214,00	569.638,00	810,00	570.448,00	7.766,00
02	Sobresueldos	4.000,00	3.777,15	222,85	4.000,00	
05	Jornales	170.000,00	170.000,00		170.000,00	
175	Servicios Generales	50.500,00	40.519,85	999,00	41.518,85	8.981,15
26	Gastos de viaje	35.000,00	30.549,75		30.549,75	4.450,25
28	Reparaciones y mantenimiento	3.000,00	1.709,25	487,00	2.196,25	803,75
29	Seguros	3.000,00	3.000,00		3.000,00	
30	Transportes	8.000,00	4.242,85	512,00	4.754,85	3.245,15
40	Otros servicios generales	1.500,00	1.018,00		1.018,00	482,00
176	Materiales y Repuestos	28.940,85	17.365,05	8.273,25	25.638,30	3.302,55
41	Combustibles y lubricantes	5.000,00	255,85	4.595,40	4.851,25	148,75
42	Impresos	3.000,00	1.890,20	1.087,50	2.977,70	22,30
43	Instrumentos y herramientas	4.500,00	4.018,10		4.018,10	481,90
45	Medicinas y productos químicos	1.500,00	335,80	1.007,90	1.343,70	156,30
46	Repuestos para equipo de construcción y transporte	5.000,00	1.460,25	1.478,95	2.939,20	2.060,80
48	Útiles y materiales de oficina	7.512,85	6.976,85	103,50	7.080,35	432,50
70	Otros materiales y repuestos	2.428,00	2.428,00		2.428,00	
	Instituto Geográfico Nacional	1.144.393,00	1.087.954,62	43.572,68	1.131.527,30	12.865,70
180	Servicios Personales	960.795,00	956.327,15		956.327,15	4.465,85
01	Sueldos personal administrativo	882.793,00	878.327,15		878.327,15	4.465,85
03	Servicios especiales	3.000,00	3.000,00		3.000,00	
05	Jornales	75.000,00	75.000,00		75.000,00	
181	Servicios Generales	134.100,00	103.113,40	28.777,05	131.890,45	2.209,85
26	Gastos de viaje	95.000,00	94.518,50	450,00	94.968,50	31,50
28	Reparación y mantenimiento	1.000,00	750,50		750,50	249,50
29	Seguros	35.000,00	6.672,95	28.327,05	35.000,00	
30	Transportes	1.700,00	785,65		785,65	914,35
35	Servicios aduanales	400,00	62,05		62,05	337,95
40	Otros servicios generales	1.000,00	323,75		323,75	676,25
182	Materiales y Repuestos	49.500,00	28.514,07	14.795,63	43.309,70	6.190,30
41	Combustibles y lubricantes	6.000,00	4.399,30	1.130,70	5.530,00	470,00
42	Impresos	4.600,00	2.049,54	2.301,50	4.351,04	248,96
43	Instrumentos y herramientas	1.000,00	488,85	67,15	556,00	444,00
45	Medicinas y productos químicos	1.000,00	621,20	277,10	898,30	101,70
46	Repuestos para equipo de construcción y transporte	2.000,00	1.368,25	108,00	1.476,25	523,75
47	Repuestos para equipo de oficina	2.000,00	484,31	77,00	561,31	1.438,69
48	Útiles y materiales de oficina	10.000,00	5.489,80	3.904,16	9.393,96	606,04
58	Repuestos para equipo de imprenta ...	5.400,00		5.371,52	5.371,52	28,48
60	Repuestos para equipo fotográfico ...	1.000,00	992,35		992,35	7,65
63	Útiles y materiales de fotografía	2.000,00	684,40	1.000,00	1.684,40	315,60
64	Útiles y materiales de imprenta	7.500,00	5.473,47	558,50	6.031,97	1.468,03
65	Útiles y materiales de limpieza	1.000,00	988,38		988,33	11,67
70	Otros materiales y repuestos	6.000,00	5.474,27		5.474,27	525,73
188	Obras específicas en la Provincia de Puntarenas	178.350,60	176.000,00	2.350,60	178.350,60	
01	Construcción cordón y caño población de Barranca	20.000,00	20.000,00		20.000,00	
02	Construcción escuela de Río Negro Tambor	10.000,00	10.000,00		10.000,00	
03	Construcción escuela de Pavón de Tambor	10.000,00	10.000,00		10.000,00	
04	Construcción escuela de Playa de Tambor	10.000,00	10.000,00		10.000,00	

ART. INC.	CONCEPTO	PRESUPUESTO	CARGOS AL PRESUPUESTO			SALDO
			GIRADO	COMPROMETIDO	TOTAL	
05	Construcción puente sobre el Río San Pedro entre Canjel y Pilas	10.000,00	10.000,00		10.000,00	
06	Reparación puente camino San Jerónimo de Esparta	10.000,00	10.000,00		10.000,00	
07	Reparación puente sobre el río Jesús María	6.000,00	6.000,00		6.000,00	
08	Arreglo camino entre San Juan Grande y San Juan Chiquito	10.000,00	10.000,00		10.000,00	
09	Arreglo camino entre Tajo Alto y Palmatal de Montes de Oro	10.000,00	10.000,00		10.000,00	
10	Construcción escuela de Círculas de Montes de Oro	10.000,00	10.000,00		10.000,00	
11	Construcción edificio para Maternidad en Golfito	30.000,00	30.000,00		30.000,00	
12	Terminación escuela de Esterillos de Aguirre	4.000,00	4.000,00		4.000,00	
13	Terminación escuela de Equipulas de Aguirre	4.000,00	4.000,00		4.000,00	
14	Construcción Agencia de Policía de Naranjito de Aguirre	4.000,00	4.000,00		4.000,00	
15	Trocha y lastrado de caminos en el Cantón de Aguirre	12.000,00	12.000,00		12.000,00	
16	Para terminar el edificio del Colegio de Orientación Vocacional de Palmar Norte	18.350,60	16.000,00	2.350,60	18.350,60	
189	Obras específicas en la Provincia de Limón	36.000,00	36.000,00		36.000,00	
01	Terminación edificios para agencias de Policía de Guácimo, Pocora, Río Jiménez y Jiménez	16.000,00	16.000,00		16.000,00	
02	Ampliación escuela de Pocora	6.000,00	6.000,00		6.000,00	
03	Edificio para agencia de Policía de Germania de Siquirres	6.000,00	6.000,00		6.000,00	
04	Edificio escuela de Herodiana de Siquirres	8.000,00	8.000,00		8.000,00	
	Dirección General de Aviación Civil ..	133.129,79	93.000,96	15.043,87	110.044,83	23.084,96
190	Servicios Personales	70.226,00	65.685,00		65.685,00	
01	Sueldos personal administrativo	70.226,00	65.685,00		65.685,00	4.541,00
190	Servicios Generales	38.241,35	25.992,95	2.798,05	28.791,00	9.450,35
24	Comunicaciones	1.600,00	858,95	741,05	1.600,00	
26	Gastos de viaje	6.150,00	6.141,00	9,00	6.150,00	
28	Reparaciones y mantenimiento	26.591,35	18.141,00	2.000,00	20.141,00	6.450,35
29	Seguros	3.000,00				3.000,00
40	Otros servicios generales	900,00	852,00	48,00	900,00	
190	Materiales y Repuestos	24.662,44	3.323,01	12.245,82	15.568,83	9.093,61
41	Combustibles y lubricantes	6.107,35	87,50	5.930,15	6.017,63	89,70
42	Impresos	320,00	36,75		36,75	283,25
43	Instrumentos y herramientas	1.870,00	25,65	359,70	583,35	1.286,65
44	Materiales de construcción	8.504,80	732,15	1.911,05	2.643,20	5.861,60
46	Repuestos para equipo de construcción y transporte	3.507,60	809,80	1.614,40	2.424,20	1.083,40
48	Útiles y materiales de oficina	584,87	118,50	439,32	557,82	27,05
49	Vestuario	883,80	348,96	268,00	616,96	266,84
59	Repuestos para equipo de telecomunicaciones	531,80	405,70		405,70	126,10
65	Útiles y materiales de limpieza	761,22	722,00	16,20	738,20	23,02
70	Otros materiales y repuestos	1.591,00	36,00	1.507,00	1.543,00	48,00
	Dirección General de Tránsito	290.188,44	171.288,80	18.120,08	189.408,88	100.779,56
191	Servicios Personales	160.642,00	152.214,50		152.214,50	8.427,50
01	Sueldos personal administrativo	160.642,00	152.214,50		152.214,50	8.427,50
191	Servicios Generales	39.915,05	16.507,15	10.843,00	27.350,15	12.564,90
23	Alquileres	20.818,00	9.975,00	10.843,00	20.818,00	
26	Gastos de viaje	9.140,50	5.369,15		5.369,15	3.771,35
28	Reparaciones y mantenimiento	3.587,50	132,50		132,50	3.455,00
29	Seguros	1.381,55				1.381,55
30	Transportes	3.000,00				3.000,00
40	Otros servicios generales	1.987,50	1.030,50		1.030,50	957,00
191	Materiales y Repuestos	89.631,39	2.567,15	7.277,08	9.844,23	79.787,16
41	Combustibles y lubricantes	302,45				302,45
42	Impresos	890,00				890,00
45	Medicinas y productos químicos	516,20				516,20
46	Repuestos para equipo de construcción y transporte	10.414,70	1.032,20	6.578,95	7.611,15	2.803,55

ART. INC.	CONCEPTO	PRESUPUESTO	CARGOS AL PRESUPUESTO			BALDO
			GIRADO	COMROMETIDO	TOTAL	
47	Repuestos para equipo de oficina	2.542,53				2.542,53
48	Utiles y materiales de oficina	5.795,29	562,95	698,13	1.261,08	4.534,21
49	Vestuario	68.000,00				68.000,00
70	Otros materiales y repuestos	1.170,22	972,00		972,00	198,22
	Ministerio de Relaciones Exteriores ..	6.034.069,00	5.610.246,14	145.654,57	5.755.900,71	278.168,29
	Ministerio Propiamente	1.798.837,00	1.532.756,59	90.934,10	1.623.690,69	175.146,31
193	Servicios Personales	478.829,65	465.121,95	5.186,70	470.308,65	8.521,00
01	Sueldos personal administrativa	383.737,00	381.848,00		381.848,00	1.889,00
02	Sobresueldos	18.492,65	15.424,80	3.067,85	18.492,65	
03	Servicios especiales	10.000,00	5.974,60	193,40	6.168,00	3.832,00
04	Gastos de representación	5.000,00	51.600,00		51.600,00	
05	Reunión Extraordinaria cancilleres cen troamericanos	15.000,00	10.274,55	1.925,45	12.200,00	2.800,00
194	Servicios Generales	145.000,00	115.447,11	25.765,31	141.212,42	3.787,58
24	Comunicaciones	86.000,00	71.376,15	14.623,85	86.000,00	
25	Energía eléctrica	5.000,00	4.703,40	296,56	4.999,96	0,04
26	Gastos de viajes	2.000,00	1.330,00		1.330,00	670,00
27	Información	12.500,00	8.068,50	4.431,50	12.500,00	
28	Reparaciones y mantenimiento	12.000,00	10.541,80	677,90	11.219,70	780,30
29	Seguros	4.000,00	3.524,70		3.524,70	475,30
30	Transportes	5.000,00	3.280,03	40	3.280,43	1.719,57
40	Otros servicios generales	18.500,00	12.622,53	5.735,10	18.357,63	142,37
195	Materiales y Repuestos	85.007,35	65.227,71	8.592,97	73.820,68	11.186,67
41	Combustibles y lubricantes	15.000,00	14.208,45	224,00	14.432,45	567,55
42	Impresos	11.000,00	10.708,10	291,90	11.000,00	
46	Repuestos para equipo de construcción y transporte	13.000,00	9.973,23	92,57	10.065,80	2.934,20
48	Utiles y materiales de oficina	10.507,35	8.215,78		8.215,78	2.291,57
49	Vestuario	6.000,00	3.091,28		3.091,28	2.908,72
50	Artículos y gastos para recepciones ..	20.000,00	12.263,20	7.407,00	19.670,20	329,80
65	Utiles y materiales de limpieza	3.000,00	1.944,28		1.944,28	1.055,72
70	Otros materiales y repuestos	6.500,00	4.823,39	577,50	5.400,89	1.099,11
196	00 Para atender gastos originados por la reunión de los presidentes de las re- públicas de Centro América y Panamá con el presidente de los Estados Uni- dos de Norte América	790.000,00	676.664,13		676.664,13	113.335,87
196	78 Ampliación Casa Amarilla	210.000,00	122.451,76	49.233,05	171.684,81	38.315,19
197	Gastos de la reunión de comisiones del Consejo Interamericano	90.000,00	87.843,93	2.156,07	90.000,00	
	Servicio Exterior	4.235.232,00	4.077.489,55	54.720,47	4.132.210,02	103.021,98
199	Servicios Personales	3.064.621,00	3.024.146,98	23.752,50	3.047.899,48	16.721,52
01	Sueldos personal administrativa	2.444.341,00	2.435.080,98	1.995,00	2.437.075,98	7.265,02
03	Servicios especiales	9.000,00	1.529,50		1.529,50	7.470,50
04	Gastos de representación	611.280,00	587.536,50	21.757,50	609.294,00	1.986,00
200	Servicios Generales	1.155.989,00	1.048.201,48	30.967,97	1.079.169,45	76.819,55
26	Gastos de viaje	30.000,00	20.615,00		20.615,00	9.385,00
28	Reparación y mantenimiento	5.000,00	1.318,36		1.318,36	3.681,64
29	Seguros	7.500,00	3.236,55		3.236,55	4.263,45
30	Transportes	150.000,00	112.114,13	12.733,74	124.847,87	25.152,13
34	Gastos oficinas consulares	540.778,00	509.539,50	7.473,75	517.013,25	23.764,75
35	Gastos Oficina Económica de Costa Ri- ca en Washington	73.821,00	72.152,50	6,00	72.158,50	1.662,50
36	Gastos de oficinas Cancillerías	43.890,00	43.890,00		43.890,00	
39	Misiones especiales	230.000,00	217.478,78	10.754,48	228.233,26	1.766,74
40	Otros servicios generales	75.000,00	67.856,66		67.856,66	7.143,34
201	Materiales y Repuestos	10.000,00	5.141,09		5.141,09	4.858,91
48	Utiles y materiales de oficina	10.000,00	5.141,09		5.141,09	4.858,91
202	Cancelación deuda del año 1962 por tra- bajos relacionados con el envío a Cos- ta Rica de mobiliario perteneciente a Ex-embajador en Washington US 695.00 Dlsr.....	4.622,00				4.622,00
	MINISTERIO DE SALUBRIDAD PUBLICA	9.338.597,00	9.056.872,16	132.057,63	9.188.929,79	149.667,21
	Dirección y Administración General ...	1.362.622,00	1.276.081,56	46.152,74	1.322.234,30	40.387,70
205	Servicios Personales	931.162,00	926.766,85	2.194,60	928.961,45	2.200,55

ART. INC.	CONCEPTO	PRESUPUESTO	CARGOS AL PRESUPUESTO			SALDO
			GIRADO	COMPROMETIDO	TOTAL	
01	Sueldos personal administrativo.....	655.102,00	652.901,45		652.901,45	2.200,55
02	Sobresueldos	45.060,00	43.912,55	1.147,45	45.060,00	
04	Gastos de representación	6.000,00	6.000,00		6.000,00	
05	Jornales	225.000,00	223.952,85	1.047,15	225.000,00	
206	Servicios Generales	152.560,00	128.937,41	9.415,94	138.353,35	14.206,65
23	Alquileres	17.510,00	11.300,00	5.960,00	17.260,00	250,00
24	Comunicaciones	13.000,00	12.134,56	865,44	13.000,00	
25	Energía eléctrica	42.500,00	42.095,85	404,15	42.500,00	
26	Gastos de viaje	17.000,00	16.816,30		15.816,30	183,70
27	Información	3.000,00	2.320,50	489,50	2.810,00	190,00
28	Reparaciones y mantenimiento	6.000,00	5.998,90		5.998,90	1,10
29	Seguros	42.100,00	28.347,85	340,80	28.688,65	13.411,35
30	Transportes	6.000,00	4.592,60	1.339,40	5.932,00	68,00
35	Servicios aduanales	4.700,00	4.683,35	16,65	4.700,00	
40	Otros servicios generales	750,00	647,50		647,50	102,50
207	Materiales y Repuestos	199.500,00	147.702,65	30.261,85	177.964,50	21.535,50
41	Combustibles y lubricantes	101.000,00	83.800,25	17.049,70	100.849,95	150,05
42	Impresos	3.600,00	946,00	342,00	1.288,00	2.312,00
43	Instrumentos y herramientas	1.500,00	312,20		312,20	1.187,80
44	Materiales de construcción	35.000,00	16.694,85	10.258,40	26.953,25	8.046,75
46	Repuestos para equipo de construcción y transporte	32.000,00	26.457,65	246,10	26.703,75	5.296,25
47	Repuestos para equipo de oficina	1.500,00	380,97	384,00	764,97	735,03
48	Utiles y materiales de oficina	11.000,00	9.492,50	810,00	10.302,50	697,50
49	Vestuario	3.000,00	616,90		616,90	2.383,10
53	Material de embalaje	5.000,00	4.116,70	531,25	4.647,95	352,05
65	Utiles y materiales de limpieza	5.000,00	4.001,73	640,40	4.642,13	357,87
70	Otros materiales y repuestos	900,00	882,90		882,90	17,10
208	Gastos de Capital	7.400,00	2.500,00	2.455,00	4.955,00	2.445,00
82	Equipo y mobiliario para oficina	7.400,00	2.500,00	2.455,00	4.955,00	2.445,00
210	Traslado y hospitalización trabajadores industria bananera	72.000,00	70.174,65	1.825,35	72.000,00	
	Servicios Varios	2.898.130,00	2.795.213,89	59.072,99	2.854.286,88	43.843,12
211	Servicios Personales	2.388.630,00	2.382.736,60	1.157,95	2.383.894,55	4.735,45
01	Sueldos personal administrativo	2.317.630,00	2.317.583,55		2.317.583,55	46,45
02	Sobresueldos	21.000,00	15.175,20	1.135,80	16.311,00	4.689,00
03	Servicios especiales	50.000,00	49.977,85	22,15	50.000,00	
212	Servicios Generales	76.200,00	59.793,80	7.832,10	67.625,90	8.574,10
23	Alquileres	9.100,00	3.092,25	3.732,45	6.824,70	2.275,30
25	Energía eléctrica	12.000,00	11.994,95	5,05	12.000,00	
26	Gastos de viajes	26.000,00	20.864,00		20.864,00	5.136,00
27	Información	4.500,00	2.867,00	883,00	3.750,00	750,00
28	Reparaciones y mantenimiento	3.600,00	3.592,00		3.592,00	8,00
30	Transportes	21.000,00	17.383,60	3.211,60	20.595,20	404,80
213	Materiales y Repuestos	428.300,00	352.683,49	47.409,78	400.093,27	28.206,73
41	Combustibles y lubricantes	2.400,00	843,45	1.554,40	2.397,85	2,15
45	Medicinas y productos químicos	300.000,00	272.584,26	14.195,33	286.779,59	13.220,41
47	Repuestos para equipo de oficina	2.400,00	439,60		439,60	1.960,40
48	Utiles y materiales de oficina	24.000,00	20.512,61	2.250,00	22.762,61	1.237,39
49	Vestuario	6.000,00	5.056,54		5.056,54	943,46
52	Instrumental médico y de laboratorio	24.000,00	2.494,93	15.948,70	18.443,63	5.556,37
53	Material de embalaje	4.500,00	4.343,29		4.343,29	156,71
54	Material médico y de laboratorio	45.000,00	28.194,41	12.664,90	40.859,31	4.140,69
57	Productos alimenticios	1.800,00	1.798,90		1.798,90	1,10
59	Repuestos para equipo médico y de laboratorio	2.400,00	1.832,30		1.832,30	567,70
62	Utensilios de cocina	600,00	101,90	171,00	272,90	327,10
63	Utiles y materiales de fotografía	1.200,00	1.191,85		1.191,85	8,15
65	Utiles y materiales de limpieza	10.000,00	9.455,80	506,45	9.962,25	37,75
70	Otros materiales y repuestos	4.000,00	3.833,65	119,00	3.952,65	47,35
214	Gastos de Capital	5.000,00		2.673,16	2.673,16	2.326,84
79	Equipo médico y de laboratorio	5.000,00		2.673,16	2.673,16	2.326,84
	Saneamiento Ambiental	1.046.014,00	1.016.993,96	7.278,20	1.024.272,16	21.741,84
217	Servicios Personales	1.001.214,00	979.037,30	3.055,00	982.092,30	19.121,70
01	Sueldos personal administrativo	971.214,00	961.592,30		961.592,30	9.621,70
02	Sobresueldos	30.000,00	17.445,00	3.055,00	20.500,00	9.500,00
218	Servicios Generales	38.450,00	35.348,80	1.582,60	36.931,40	1.518,60
26	Gastos de viaje	26.000,00	24.586,75		24.586,75	1.413,25

ART. INC.	CONCEPTO	PRESUPUESTO	CARGOS AL PRESUPUESTO			BALDO
			GIRADO	COMPROMITIDO	TOTAL	
28	Reparación y mantenimiento	450,00	388,00		388,00	62,00
30	Transportes	12.000,00	10.374,05	1.582,60	11.956,65	43,35
219	Materiales y Repuestos	6.350,00	2.607,86	2.640,60	5.248,46	1.101,54
41	Combustibles y lubricantes	1.500,00	7,70	1.406,50	1.414,20	85,80
42	Impresos	150,00				150,00
45	Medicinas y productos químicos	60,00				600,00
48	Utiles y materiales de oficina	3.000,00	2.115,81	734,50	2.850,31	149,69
54	Material médico y de laboratorio	500,00		499,60	499,60	,40
70	Otros materiales y repuestos	600,00	484,35		484,35	115,65
	Medicina Preventiva	3.909.623,00	3.852.919,42	16.255,15	3.869.174,57	40.448,43
223	Servicios Personales	2.741.123,00	2.719.574,40	2.759,30	2.722.333,70	18.789,30
01	Sueldos personal administrativo	2.711.123,00	2.692.333,70		2.692.333,70	18.789,30
02	Sobresueldos	30.000,00	27.240,70	2.759,30	30.000,00	
224	Servicios Generales	267.817,00	259.598,35	4.815,40	264.413,75	3.403,25
26	Gastos de viaje	37.000,00	33.896,75		33.896,75	3.103,25
30	Transportes	55.000,00	50.184,60	4.815,40	55.000,00	
40	Otros servicios generales	175.817,00	175.517,00		175.517,00	300,00
225	Materiales y Repuestos	891.683,00	868.846,67	6.780,45	875.627,12	16.055,88
45	Medicinas y productos químicos	371.500,00	359.504,74	5.715,58	365.220,32	6.279,68
46	Repuestos para equipo de construcción y transporte	8.400,00	4.290,00	126,00	4.416,00	3.984,00
48	Utiles y materiales de oficina	10.500,00	9.726,50	773,50	10.500,00	
49	Vestuario	4.500,00	4.112,46		4.112,46	387,54
52	Instrumental médico y de laboratorio ..	6.000,00	3.867,25		3.867,25	2.132,75
53	Material de embalaje	1.800,00	1.494,29		1.494,29	305,71
54	Material médico y de laboratorio	6.000,00	3.808,29		3.808,29	2.191,71
57	Productos alimenticios	481.483,00	480.869,39	8,00	480.877,39	605,61
70	Otros materiales y repuestos	1.500,00	1.173,75	157,37	1.331,12	168,88
228	Auxilios Personales y Transferencias ..	9.000,00	4.900,00	1.900,00	6.800,00	2.200,00
90	Anteojos para escolares	9.000,00	4.900,00	1.900,00	6.800,00	2.200,00
	Dirección General de Asistencia Médico Social	122.208,00	115.663,33	3.298,55	118.961,88	3.246,12
229	Servicios Personales	106.758,00	105.817,90	304,20	106.122,10	635,90
01	Sueldos personal administrativo	104.358,00	104.322,10		104.322,10	35,90
02	Sobresueldos	2.400,00	1.495,80	304,20	1.800,00	600,00
230	Servicios Generales	7.200,00	5.411,85	602,45	6.014,30	1.185,70
26	Gastos de viaje	2.700,00	2.601,50		2.601,50	98,50
28	Reparación y mantenimiento	3.000,00	2.653,00	300,00	2.953,00	47,00
30	Transportes	1.500,00	157,35	302,45	459,80	1.040,20
231	Materiales y Repuestos	8.250,00	4.433,58	2.391,90	6.825,48	1.424,52
41	Combustibles y lubricantes	4.500,00	2.624,50	1.597,90	4.222,40	277,60
48	Utiles y materiales de oficina	2.400,00	1.270,94	794,00	2.064,94	335,06
49	Vestuario	750,00				750,00
65	Utiles y materiales de limpieza	600,00	538,14		538,14	61,86
	MINISTERIO DE SEGURIDAD PÚBLICA	14.425.102,56	14.187.675,68	189.910,61	14.377.586,29	47.516,27
	Ministerio Proponente	2.015.485,00	1.950.105,41	48.737,35	1.998.842,76	16.642,24
235	Servicios Personales	1.384.895,00	1.378.985,48	1.960,80	1.380.946,28	3.948,72
01	Sueldos personal administrativo	1.281.855,00	1.277.936,80		1.277.936,80	3.918,20
02	Sobresueldos	15.000,00	14.725,70	274,30	15.000,00	
03	Servicios especiales	16.340,00	15.972,98	336,50	16.309,48	30,52
04	Gastos de representación	4.500,00	4.500,00		4.500,00	
06	Dietas	67.200,00	65.850,00	1.350,00	67.200,00	
236	Servicios Generales	407.130,00	362.311,07	41.476,30	403.787,37	3.342,63
23	Alquileres	36.330,00	36.330,00		36.330,00	
24	Comunicaciones	30.000,00	26.656,64	3.343,31	30.000,00	
25	Energía eléctrica	106.000,00	92.100,80	13.898,52	105.999,32	,68
26	Gastos de viaje	31.044,30	31.044,30		31.044,00	,30
27	Información	7.000,00	6.843,00		7.000,00	
28	Reparaciones y mantenimiento	9.800,00	8.988,50	6.408,95	8.997,45	802,55
29	Seguros	54.371,70	54.371,70		54.371,70	
30	Transportes	64.000,00	45.467,78	17.668,52	63.136,30	863,70
32	Gastos Misión Militar Norteamericana ..	25.000,00	24.324,85		24.324,85	675,15
33	Gastos confidenciales	36.000,00	36.000,00		36.000,00	
40	Otros servicios generales	7.584,00	6.583,75		6.583,75	1.000,25

ART. INC.	CONCEPTO	PRESUPUESTO	CARGOS AL PRESUPUESTO			SALDO
			GIRADO	COMPROMETIDO	TOTAL	
237	Materiales y Repuestos	223.460,00	208.808,86	5.300,25	214.109,11	9.350,89
41	Combustibles y lubricantes	58.160,00	56.691,70		56.691,70	1.468,30
42	Impresos	6.000,00	2.730,00	3.205,00	5.935,00	65,00
45	Medicinas y productos químicos	3.600,00	3.063,50	396,00	3.459,50	140,50
46	Repuestos para equipo de construcción y transporte	11.000,00	10.993,05		10.993,05	6,95
47	Repuestos para equipo de oficina	2.400,00	1.473,19		1.473,19	924,81
48	Útiles y materiales de oficina	20.000,00	19.996,67		19.996,67	3,33
51	Libretas para pasaportes	50.000,00	49.995,75		49.995,75	4,25
57	Productos alimenticios	30.000,00	28.378,25	1.621,25	29.999,50	,50
59	Repuestos para equipo de telecomunicaciones	18.000,00	14.466,85		14.466,85	3.533,15
60	Repuestos para equipo fotográfico	3.000,00	1.633,60		1.633,60	1.366,40
63	Útiles y materiales de fotografía	6.300,00	4.465,80		4.465,80	1.834,20
70	Otros materiales y repuestos	15.000,00	14.918,50	78,00	14.996,50	3,50
	Fuerza Pública	9.830.800,00	9.678.337,56	136.872,65	9.815.210,21	15.389,79
241	Servicios Personales	7.991.100,00	7.990.041,65		7.990.041,65	1.058,35
01	Sueldos personal administrativo	7.991.100,00	7.990.041,65		7.990.041,65	1.058,35
242	Servicios Generales	49.500,00	46.161,00		46.161,00	3.339,00
26	Gastos de viaje	18.000,00	17.887,40		17.887,40	112,60
28	Reparaciones y mantenimiento	27.000,00	24.062,85		24.062,85	2.937,15
40	Otros servicios generales	4.500,00	4.210,75		4.210,75	289,25
243	Materiales y Repuestos	1.770.200,00	1.622.134,91	136.872,65	1.759.007,56	11.192,44
41	Combustibles y lubricantes	399.985,00	307.635,56	90.970,05	398.605,61	1.379,39
45	Medicinas y productos químicos	2.500,00	2.059,90		2.059,90	440,10
46	Repuestos para equipo de construcción y transportes	77.600,00	76.073,35		76.073,35	1.526,65
48	Útiles y materiales de oficina	16.500,00	15.583,15		15.583,15	916,85
49	Vestuario	133.000,00	121.564,29	10.509,60	132.073,89	926,11
57	Productos alimenticios para pagar al Hogar Cristiano de Puntarenas la alimentación de los reos de la cárcel de esa ciudad \$ 90.000	1.078.000,00	1.042.446,65	35.311,20	1.077.757,85	242,15
61	Repuestos y materiales para arma	400,00	400,00		400,00	
70	Otros materiales y repuestos	62.215,00	56.372,01	81,80	56.453,81	5.761,19
244	Gastos de Capital	20.000,00	20.000,00		20.000,00	
80	Equipo de transportes	20.000,00	20.000,00		20.000,00	
	Dirección General de Tránsito	1.094.470,06	1.082.870,05	2.440,15	1.085.310,20	9.159,86
247	Servicios Personales	701.173,50	699.785,50		699.785,50	1.388,00
01	Sueldos personal administrativo	701.173,50	699.785,50		699.785,50	1.388,00
248	Servicios Generales	161.792,95	157.484,50	193,45	157.677,95	4.115,00
23	Alquileres	125.932,00	122.390,00		122.390,00	3.542,00
26	Gastos de viaje	5.859,50	5.672,05	187,45	5.859,50	
27	Información	1.500,00	1.494,00	6,00	1.500,00	
28	Reparaciones y mantenimiento	2.870,50	2.297,50		2.297,50	573,00
29	Seguros	24.618,45	24.618,45		24.618,45	
40	Otros servicios generales	1.012,50	1.012,50		1.012,50	
249	Materiales y Repuestos	231.503,61	225.600,05	2.246,70	227.846,75	3.656,86
41	Combustibles y lubricantes	41.697,55	40.487,55	629,00	41.116,55	581,00
42	Impresos	610,00	200,00	410,00	610,00	
45	Medicinas y productos químicos	983,80	50,00	883,80	933,80	50,00
46	Repuestos para equipo de construcción y transporte	7.874,30	7.535,10	168,00	7.703,10	171,20
47	Repuestos para equipo de oficina	2.457,47	2.236,25	95,00	2.331,25	126,22
48	Útiles y materiales de oficina	11.704,71	9.449,93	60,90	9.510,83	2.193,88
56	Placa para vehículos	137.635,00	137.634,50		137.634,50	,50
66	Útiles y materiales para señales del tránsito	20.711,00	20.193,00		20.193,00	518,00
70	Otros materiales y repuestos	7.829,78	7.813,72		7.813,72	16,06
	Bandas	1.484.347,50	1.476.362,66	1.860,46	1.478.223,12	6.124,38
253	Servicios Personales	1.413.367,50	1.409.976,20		1.409.976,20	3.391,30
01	Sueldos personal administrativo	1.413.367,50	1.409.976,20		1.409.976,20	3.391,30
254	Servicios Generales	47.280,00	44.920,00		44.920,00	2.360,00
23	Alquileres	43.080,00	43.080,00		43.080,00	
28	Reparaciones y mantenimiento	3.000,00	1.840,00		1.840,00	1.160,00
40	Otros servicios generales	1.200,00				1.200,00

ART. INC.	CONCEPTO	PRESUPUESTO	CARGO AL PRESUPUESTO			SALDO
			GIRADO	COMPROBADO	TOTAL	
255	Materiales y repuestos	23.700,00	21.466,46	1.860,46	23.326,92	373,08
48	Útiles y materiales de oficina	900,00	670,46	206,65	877,11	22,89
49	Vestuario	18.000,00	17.373,00	599,81	17.972,81	27,19
59	Repuestos para instrumentos musicales	3.600,00	2.240,50	1.054,00	3.294,50	305,50
70	Otros materiales y repuestos	1.200,00	1.182,50		1.182,50	17,50
	MINISTERIO DE TRABAJO Y BIENESTAR SOCIAL	3.022.587,00	2.772.048,31	142.501,16	2.914.549,47	108.037,53
	Ministerio Propiamente	502.876,00	468.408,01	14.388,48	482.796,49	20.079,51
259	Servicios Personales	240.451,00	237.687,60	1.128,85	238.816,45	1.634,55
01	Sueldos personal administrativo	224.732,00	223.374,35		223.374,35	1.357,65
02	Sobresueldos	7.250,00	6.317,70	931,35	7.249,05	,95
03	Servicios especiales	2.469,00	1.995,55	197,50	2.193,05	275,95
04	Gastos de representación	6.000,00	6.000,00		6.000,00	
260	Servicios Generales	196.235,00	174.060,59	9.941,03	184.001,62	12.233,38
23	Alquileres	108.007,00	93.220,00	8.510,00	101.730,00	6.277,00
24	Comunicaciones	3.000,00	2.834,22	165,78	3.000,00	
25	Energía eléctrica	4.200,00	3.245,00	855,00	4.200,00	
26	Gastos de viaje	25.300,00	23.287,20		23.287,20	2.012,80
28	Reparaciones y mantenimiento	13.410,00	12.385,45	62,00	12.447,45	962,55
29	Seguros	8.333,00	7.499,85	141,50	7.641,35	691,65
30	Transportes	32.045,00	29.549,67	206,75	29.756,42	2.288,58
40	Otros servicios generales	1.940,00	1.939,20		1.939,20	,80
261	Materiales y Repuestos	66.190,00	56.659,82	3.318,60	59.978,42	6.211,58
41	Combustibles y lubricantes	35.400,00	34.921,60		34.921,60	478,40
42	Impresos	3.800,00	3.057,55	731,50	3.789,05	10,95
43	Instrumentos y herramientas	375,00	4,45		4,45	370,55
44	Materiales de construcción	365,00	213,65		213,65	151,35
45	Medicinas y productos químicos	600,00	186,00	30,00	216,00	384,00
46	Repuestos para equipo de construcción y transporte	12.000,00	7.323,70	1.861,60	9.185,30	2.814,70
47	Repuestos para equipo de oficina	600,00	474,24		474,24	125,76
48	Útiles y materiales de oficina	6.000,00	5.282,33	695,50	5.977,83	22,17
49	Vestuario	1.150,00	1.027,90		1.027,90	122,10
65	Útiles y materiales de limpieza	4.600,00	3.245,65		3.245,65	1.354,35
70	Otros materiales y repuestos	1.300,00	922,75		922,75	377,25
	Departamento Técnico	453.211,00	422.147,59	21.254,45	443.402,04	9.808,96
265	Servicios Personales	419.451,00	404.849,60	13.738,85	418.588,45	862,55
01	Sueldos personal administrativo	300.051,00	300.028,60		300.028,60	22,40
02	Sobresueldos	3.600,00	3.041,00	513,85	3.554,85	45,15
03	Servicios especiales	1.000,00	205,00		205,00	795,00
06	Dietas	114.800,00	101.575,00	13.225,00	114.800,00	
266	Servicios Generales	17.250,00	11.546,65	2.960,85	14.507,50	2.742,50
24	Comunicaciones	850,00	721,75	128,25	850,00	
26	Gastos de viaje	3.450,00	3.248,50		3.248,50	201,50
27	Información	9.900,00	5.637,40	2.212,60	7.850,00	2.050,00
28	Reparaciones y mantenimiento	1.300,00	825,15		825,15	474,85
30	Transportes	1.300,00	692,75	600,00	1.292,75	7,25
40	Otros servicios generales	450,00	421,10	20,00	441,10	8,90
267	Materiales y Repuestos	16.510,00	5.751,34	4.554,75	10.306,09	6.203,91
42	Impresos	10.680,00	1.716,90	4.512,75	6.229,65	4.450,35
44	Materiales de construcción	125,00	13,00		13,00	112,00
47	Repuestos para equipo de oficina	550,00	349,75		349,75	200,25
48	Útiles y materiales de oficina	3.100,00	3.053,95	42,00	3.095,95	4,05
49	Vestuario	250,00	190,00		190,00	60,00
65	Útiles y materiales de fotografía	50,00				50,00
64	Útiles y materiales de imprenta	1.075,00	234,74		234,74	840,26
70	Otros materiales y repuestos	680,00	193,00		193,00	487,00
	Departamento de Trabajo	941.384,00	878.988,10	24.962,95	903.951,05	37.432,95
271	Servicios Personales	670.829,00	661.459,90	5.265,50	666.725,40	4.103,60
01	Sueldos personal administrativo	637.537,00	637.382,25	33,00	637.415,25	121,75
02	Sobresueldos	33.292,00	24.077,65	5.232,50	29.310,15	3.981,85
272	Servicios Generales	124.030,00	101.920,20	13.815,75	115.735,95	8.294,05
23	Alquileres	60.820,00	49.661,50	7.221,85	56.883,35	3.936,65
24	Comunicaciones	3.500,00	2.674,10	825,90	3.500,00	
25	Energía eléctrica	4.500,00	3.196,00	1.303,45	4.499,45	,55
26	Gastos de viaje	35.250,00	31.547,00	1.000,00	32.547,00	2.703,00
27	Información	500,00	45,50	429,50	475,00	25,00
28	Reparaciones y mantenimiento	3.950,00	3.058,95	202,50	3.261,45	688,55
29	Seguros	1.010,00	880,60		880,60	129,40

ART. INC.	CONCEPTO	PRESUPUESTO	CARGOS AL PRESUPUESTO			SALDO
			GIRADO	COMPROMETIDO	TOTAL	
30	Transportes	13.600,00	9.958,35	2.832,55	12.790,90	809,10
40	Otros servicios generales	900,00	898,20		898,20	1,80
273	Materiales y Repuestos	15.425,00	11.218,06		11.218,06	4.206,94
41	Combustibles y lubricantes	2.600,00	2.179,05		2.179,05	420,95
42	Impresos	300,00	10,00		10,00	290,00
43	Instrumentos y herramientas	300,00	5,50		5,50	294,50
44	Materiales de construcción	1.875,00	209,95		209,95	1.665,05
46	Repuestos para equipo de construcción y transporte	1.000,00	554,55		554,55	445,45
47	Repuestos para equipo de oficina	600,00	471,40		471,40	128,60
48	Útiles y materiales de oficina	5.000,00	4.876,27		4.876,27	123,73
49	Vestuario	1.550,00	1.051,86		1.051,86	498,14
65	Útiles y materiales de limpieza	1.300,00	1.289,68		1.289,68	10,32
70	Otros materiales y repuestos	900,00	569,80		569,80	330,20
274	<u>Para atender los gastos que demande el Programa de Asistencia Técnica del gobierno de Israel</u>	25.000,00	4.442,88	781,70	5.224,58	19.775,42
276	Auxilios Personales y Transferencias ..	106.100,00	99.947,06	5.100,00	105.047,06	1.052,94
92	Ayuda económica a personas necesitadas acogidas al programa de capacitación y aprendizaje	56.100,00	54.015,02	1.100,00	55.115,02	984,98
95	Fomento ayuda y cultura de organizaciones sociales	50.000,00	45.932,04	4.000,00	49.932,04	67,96
	Departamento de Previsión Social	1.125.116,00	1.002.504,61	81.895,28	1.084.399,89	40.716,11
277	Servicios Personales	375.940,00	362.657,45	2.766,50	365.423,95	10.525,05
01	Sueldos personal administrativo	362.822,00	353.199,65	141,00	353.340,65	9.481,35
02	Sobresueldos	6.028,00	3.456,60	2.002,90	5.459,50	568,50
03	Servicios especiales	7.099,00	6.001,20	622,60	6.623,80	475,20
278	Servicios Generales	70.394,00	57.372,55	9.248,20	66.620,75	3.773,25
23	Alquileres	32.700,00	28.775,00	3.925,00	32.700,00	
24	Comunicaciones	1.394,00	869,55	524,45	1.394,00	
25	Energía eléctrica	7.000,00	4.145,65	54,35	4.200,00	2.800,00
26	Gastos de viaje	19.000,00	15.553,10	3.444,00	18.997,10	2,90
27	Información	350,00	261,50		261,50	88,50
28	Reparaciones y mantenimiento	4.550,00	4.055,85		4.055,85	494,15
29	Seguros	250,00	49,80	136,50	186,30	63,70
30	Transportes	4.300,00	3.156,00	1.123,90	4.279,90	20,10
36	Servicios fotográficos	300,00				300,00
40	Otros servicios generales	550,00	506,10	40,00	546,10	3,90
279	Materiales y Repuestos	122.295,00	82.970,51	12.972,75	95.943,26	26.351,74
44	Materiales de construcción	2.775,00	1.690,75		1.690,75	1.084,25
45	Medicinas y productos químicos	3.500,00	2.764,10	134,05	2.898,15	601,85
47	Repuestos para equipo de oficina	350,00	44,00		44,00	306,00
48	Útiles y materiales de oficina	5.150,00	4.821,64		4.821,64	328,36
49	Vestuario	24.870,00	12.124,10	844,80	12.968,90	11.901,10
57	Productos alimenticios	75.000,00	55.290,90	11.993,90	67.284,80	7.715,20
62	Utensilios de cocinas	4.000,00	35,00		35,00	3.965,00
65	Útil y materiales de limpieza	3.500,00	3.439,02		3.439,02	60,98
70	Otros materiales y repuestos	3.150,00	2.761,00		2.761,00	389,00
281	<u>Para pagar al Consejo Nacional de Producción cuentas de 1962 por suministro de víveres y otras mercaderías a los damnificados de Zent, Parismán y Río Jiménez</u>	5.677,00	5.676,90	0,10	5.677,00	
282	Auxilios Personales y Transferencias ..	550.801,00	493.827,20	56.907,73	550.734,93	66,07
90	Para obsequiar juguetes a los niños hijos de padres de escasos recursos económicos	75.000,00	71.705,90	3.259,98	74.965,88	34,12
91	Auxilios a trabajadores y gastos generales en la ejecución de programas contra la desocupación	457.801,00	409.768,90	48.031,15	457.800,05	,95
96	Traslado de trabajadores desocupados ..	18.000,00	12.352,40	5.616,60	17.969,00	31,00
	FODER JUDICIAL	20.944.842,00	18.475.299,85	3.551.715,12	20.827.014,97	117.827,03
283	Servicios Personales	13.464.807,55	13.367.257,20	39.159,45	13.406.416,65	58.390,90
C1	Sueldos personal administrativo	10.885.600,00	10.866.324,10	2.794,30	10.869.118,40	16.481,60
C2	Sobresueldos	40.000,00	25.315,05	8.376,65	33.691,70	6.308,30
C3	Servicios especiales	161.000,00	124.517,20	5.060,35	129.577,55	31.422,45
04	Gastos de representación	5.000,00	1.000,00	625,00	1.625,00	3.375,00
07	Auxilio a empleados enfermos	60.000,00	57.911,20	1.287,15	59.198,35	801,65

ART. INC.	CONCEPTO	PRESUPUESTO	CARGOS AL PRESUPUESTO			SALDO
			GIRADO	COMPROMETIDO	TOTAL	
09	Beneficio adicional Jubilaciones y Pensiones	109.845,55	109.845,55		109.845,55	
10	Cuota fondo de Jubilaciones y Pensiones	1.104.500,00	1.104.500,00		1.104.500,00	
11	Cuota Seguro Social	175.000,00	153.984,00	21.016,00	175.000,00	
14	Sueldo adicional	923.862,00	923.860,10		923.860,10	1,90
284	Servicios Generales	733.000,00	687.332,30	31.726,40	719.058,70	13.941,30
23	Alquileres	615.000,00	608.976,70	5.423,20	614.399,90	600,10
24	Comunicaciones	20.000,00	12.551,15	7.418,85	20.000,00	
25	Energía eléctrica	25.000,00	19.861,90	5.138,10	25.000,00	
26	Gastos de viaje	14.000,00	9.119,45	2.259,85	11.379,30	2.620,70
27	Información	3.000,00	2.649,00	202,50	2.851,50	148,50
28	Reparaciones y mantenimiento	30.000,00	17.518,40	8.392,35	25.910,75	4.089,25
29	Seguros	5.000,00	4.513,15	99,80	4.612,95	387,05
30	Transportes	13.000,00	8.949,90	2.169,90	11.119,80	1.880,20
40	Otros servicios generales	8.000,00	3.162,65	621,85	3.784,50	4.215,50
285	Materiales y Repuestos	226.000,00	181.837,60	29.511,54	211.349,14	14.650,86
41	Combustibles y lubricantes	25.000,00	21.114,85	2.889,90	24.004,75	995,25
42	Impresos	13.000,00	9.445,20	2.437,00	11.882,20	1.117,80
46	Repuestos para equipo de construcción y transporte	5.000,00	3.685,20	1.024,00	4.709,20	290,80
47	Repuestos para equipo de oficina	3.000,00	1.506,15	11,00	1.517,15	1.482,85
48	Útiles y materiales de oficina	165.000,00	136.910,60	19.152,34	156.062,94	8.937,06
70	Otros materiales y repuestos	15.000,00	9.175,60	3.997,30	13.172,90	1.827,10
286	Sentencias y Resoluciones	50.000,00	38.625,85	3.107,40	41.733,25	8.266,75
73	Para cubrir obligaciones jurídicas a cargo del Poder Judicial originadas en la aplicación del Código de Trabajo ..	50.000,00	38.625,85	3.107,40	41.733,25	8.266,75
287	Gastos de Capital	6.468.034,45	4.197.312,55	2.248.144,68	6.445.457,23	22.577,22
78	Edificios y terrenos	6.320.154,45	4.101.646,61	2.218.507,84	6.320.154,45	
82	Equipo y mobiliario para oficina	147.880,00	95.665,94	29.636,84	125.302,78	22.577,22
288	Para cubrir cuentas pendientes ejercicios anteriores	3.000,00	2.934,35	65,65	3.000,00	
	TRIBUNAL SUPREMO DE ELECCIONES	3.495.002,00	3.283.043,55	87.300,73	3.370.344,28	124.657,72
289	Servicios Personales	2.733.640,70	2.665.951,90	21.791,75	2.687.743,65	45.897,05
01	Sueldos personal administrativo	2.323.876,00	2.316.555,30	6,00	2.316.561,30	7.314,70
02	Sobresueldos	60.187,30	40.145,40	14.788,85	54.934,25	5.253,05
03	Servicios especiales	110.311,40	98.612,85	5.331,90	103.944,75	6.366,65
04	Gastos de representación	2.000,00	565,00	65,00	630,00	1.370,00
06	Dietas	12.500,00	2.400,00	1.600,00	4.000,00	8.500,00
07	Auxilios a empleados enfermos	15.000,00				15.000,00
10	Cuota fondo de Jubilaciones y Pensiones	6.000,00	6.000,00		6.000,00	
14	Sueldo adicional	203.766,00	201.673,35		201.673,35	2.092,65
290	Servicios Generales	429.211,30	372.489,51	19.765,61	392.255,12	36.956,18
23	Alquileres	319.301,30	319.226,30	75,00	319.301,30	
24	Comunicaciones	3.410,00	2.561,05	250,00	2.811,05	598,95
25	Energía eléctrica	13.700,00	12.292,35	1.407,65	13.700,00	
26	Gastos de viaje	20.000,00	9.029,60	2.902,00	11.931,60	8.068,40
27	Información	25.000,00	12.376,50	12.623,50	25.000,00	
28	Reparaciones y mantenimiento	15.000,00	8.157,50	605,80	8.763,30	6.236,70
29	Seguros	4.000,00	2.014,60	306,80	2.321,40	1.678,60
30	Transportes	10.000,00	5.521,91	1.364,56	6.886,47	3.113,53
35	Servicios aduanales	3.000,00	505,70	144,30	650,00	2.350,00
40	Otros servicios generales	15.800,00	804,00	86,00	890,00	14.910,00
291	Materiales y Repuestos	239.150,00	178.943,74	24.293,37	203.237,11	35.912,89
41	Combustibles y lubricantes	15.000,00	10.123,10		10.123,10	4.876,90
42	Impresos	1.250,00	1.095,50		1.095,50	154,50
43	Instrumentos y herramientas	500,00	29,75		29,75	470,25
44	Materiales de construcción	39.000,00	24.111,00	11.117,15	35.228,15	3.771,85
45	Medicinas y productos químicos	700,00	19,00		19,00	681,00
46	Repuestos para equipo de transporte	5.000,00	231,80		231,80	4.768,20
47	Repuestos para equipo de oficina	5.000,00	3.485,84	6,90	3.492,74	1.507,26
48	Útiles y materiales de oficina	135.000,00	120.997,05	10.989,40	131.986,45	3.013,55
49	Vestuario	1.200,00	603,05		603,05	596,95
60	Repuestos para equipo fotográfico	500,00				500,00
63	Útiles y materiales de fotografía	15.000,00	11.756,00	2.150,00	13.906,00	1.094,00
65	Útiles y materiales de limpieza	6.000,00	3.457,20	29,92	3.487,12	2.512,88
70	Otros materiales y repuestos	15.000,00	3.035,65		3.035,65	11.964,35
292	Auxilios Personales y Transferencias ..	2.000,00				2.000,00
94	Becas para estudios en el exterior	2.000,00				2.000,00
293	Gastos de Capital	91.000,00	65.658,40	21.450,00	87.108,40	3.891,60

ART. INC.	CONCEPTO	PRESUPUESTO	CARGOS AL PRESUPUESTO			BALDO
			GIRADO	COMPROMETIDO	TOTAL	
82	Equipo y mobiliario para oficina	91.000,00	65.658,40	21.450,00	87.108,40	3.891,60
	Pensiones y Jubilaciones	24.842.272,00	24.792.461,10	48.560,68	24.841.021,78	1.250,22
296	Correos Telégrafos y Radios Naciona- les Ley Nº 4 de 23/9/40	1.607.000,00	1.601.948,02	5.051,98	1.607.000,00	
297	Derecho	798.500,00	797.827,34	672,66	798.500,00	
298	De Gracia Ley Nº 14 de 2/12/35	2.226.200,00	2.222.575,57	3.384,43	2.225.960,00	240,00
299	Ex-empleados Imprenta Nacional	3.600,00	3.600,00		3.600,00	
300	Ex-presidentes de la República leyes Nos. 313 de 23/8/39 y 259 de 2/11/48..	252.000,00	252.000,00		252.000,00	
301	Ferrocarril Eléctrico al Pacífico Ley Nº 264 de 23/8/39	629.500,00	627.226,66	2.273,34	629.500,00	
302	Hacienda y Poder Legislativo Ley Nº148 de 23/8/43 y sus reformas	1.695.500,00	1.692.726,52	2.773,48	1.695.500,00	
303	Magisterio y Profesorado Ley de Pensio- nes y Jubilaciones del Magisterio Die- tas de la Junta de Pago de empleos gastos generales y cuentas pendientes.	13.219.122,00	13.209.502,59	8.711,74	13.218.214,33	907,67
304	Obras Públicas Ley Nº 19 de 4/11/44 ...	294.000,00	292.008,43	1.991,57	294.000,00	
305	Policía Nacional	4.500,00	4.500,00		4.500,00	
306	Registro Público Ley Nº 5 de 16/9/39 ..	590.400,00	589.480,91	919,09	590.400,00	
307	Víctimas de Guerra	1.312.000,00	1.289.117,61	22.782,39	1.311.900,00	100,00
308	Beneficio Adicional Pensionados y Jubi- lados	2.209.950,00	2.209.947,45		2.209.947,45	2,55
	Subvenciones	55.461.467,00	55.131.501,10	298.232,90	55.430.734,00	
	Apertaciones Cajas de Seguridad Social	16.577.588,00	16.545.862,00		16.545.862,00	31.726,00
311	Asilo Carlos María Uleza	125.000,00	125.000,00		125.000,00	
312	Asilo de la Infancia San José	3.500,00	3.500,00		3.500,00	
313	Asilo de la Vejes Cartago	71.499,00	71.499,00		71.499,00	
314	Asilo Nacional de Ancianos de Alajuela.	99.999,00	99.999,00		99.999,00	
315	Asistencia Hospitalaria	250.000,00	250.000,00		250.000,00	
316	Asociación Amigos del Ciego	12.500,00	12.500,00		12.500,00	
317	Asociación de Beneficencia de Cristo O brero	15.000,00	15.000,00		15.000,00	
318	Casa del Refugio San José	25.000,00	25.000,00		25.000,00	
319	Casa Provincial del Buen Pastor	43.334,00	43.334,00		43.334,00	
320	Centro Helen Keller Asociación de Cie- gos Costarricenses	4.166,06	4.166,00		4.166,00	
321	Casa Monserrat Puntarenas	35.000,00	35.000,00		35.000,00	
322	Centro Nutrición Infantil Cartago	8.334,00	8.334,00		8.334,00	
323	Centro de Nutrición Infantil del Zapote Provincia de San José	10.000,00	10.000,00		10.000,00	
324	Ciudad de los Niños Ley Nº 2291 de 17/ 11/58	44.000,00	44.000,00		44.000,00	
325	Comedor Infantil Zarcero	8.334,00	8.334,00		8.334,00	
326	Comedores escolares Ley Nº 1141 de 2/3/ 50	166.666,00	134.988,00		134.988,00	31.678,00
327	Comedor San Bosco Alajuela	4.000,00	4.000,00		4.000,00	
328	Comisión sobre Alcoholicismo	145.833,00	145.833,00		145.833,00	
329	Consejo Superior de Defensa Social, Artí- culo 4to. Ley Nº 2981 de 20/12/61	885.870,00	885.870,00		885.870,00	
330	Consejo Superior de Defensa Social	2.554.667,00	2.554.667,00		2.554.667,00	

ART. INC.	CONCEPTO	PRESUPUESTO	CARGOS AL PRESUPUESTO			SALDO
			GIRADO	COMPROMETIDO	TOTAL	
351	Consejo de Asistencia Médico Social para distribuir a las Instituciones Ley Nº 2854 de 6/11/61 Artículo 1º \$ 2.509.200, Artículo 3º 558.368	3.067.568,00	3.067.568,00		3.067.568,00	
01	Consejo Técnico de Asistencia Médico Social reposición 6% de la renta Lotería Nacional	297.825,00	297.825,00		297.825,00	
332	Comité Nacional de Salud Mental	24.000,00	24.000,00		24.000,00	
333	Crus Roja Costarricense	62.500,00	62.500,00		62.500,00	
334	Crus Roja de Puntarenas	15.625,00	15.625,00		15.625,00	
335	Departamento de Lucha Antituberculosa .	100.000,00	100.000,00		100.000,00	
336	Departamento Rehabilitación Polio	300.000,00	300.000,00		300.000,00	
337	Dispensario Antituberculosis.....	270.000,00	270.000,00		270.000,00	
338	Dispensario Puerto Jiménez	16.667,00	16.667,00		16.667,00	
339	Hermanas de la Asunción	45.000,00	45.000,00		45.000,00	
340	Hogar Cristiano Puntarenas	31.000,00	31.000,00		31.000,00	
341	Hogar Cristiano Santa Cruz	10.000,00	10.000,00		10.000,00	
342	Hogar Domingo Soldatti	62.500,00	62.500,00		62.500,00	
343	Hospicio de Huérfanos Cartago	41.916,00	41.916,00		41.916,00	
344	Hospicio de Huérfanos Cartago	250.000,00	250.000,00		250.000,00	
345	Hospicio de Huérfanos San José	80.418,00	80.418,00		80.418,00	
346	Hospital Nacional Antituberculoso	733.333,00	733.333,00		733.333,00	
347	Hospital Periférico Puerto Cortés	83.333,00	83.333,00		83.333,00	
348	Hospital de Turrialba Asistencia Médica de no asegurados	83.333,00	83.333,00		83.333,00	
349	Juntas de Protección Social	2.137.000,00	2.136.952,00		2.136.952,00	48,00
350	Junta Protectora del Indio	36.000,00	36.000,00		36.000,00	
351	Lucha contra el Cáncer	183.334,00	183.334,00		183.334,00	
352	Lucha Antivénereas	41.667,00	41.667,00		41.667,00	
353	Maternidad Carit	666.667,00	666.667,00		666.667,00	
354	Patronato Antituberculoso	150.000,00	150.000,00		150.000,00	
355	Patronato Nacional de la Infancia	842.000,00	842.000,00		842.000,00	
356	Patronato Nacional de Ciegos	12.500,00	12.500,00		12.500,00	
357	Preventorio F. D. Roosevelt	80.000,00	80.000,00		80.000,00	
358	Programa B. C. G.	166.666,00	166.666,00		166.666,00	
359	Departamento Lucha contra Insectos	966.667,00	966.667,00		966.667,00	
360	Sanatorio Carlos Durán	363.534,00	363.534,00		363.534,00	
361	Sanatorio Nacional de Las Mercedes	633.333,00	633.333,00		633.333,00	
362	Sociedad Vicentina de Alajuela	3.000,00	3.000,00		3.000,00	
363	Hospital de Quepos (12 meses)	200.000,00	200.000,00		200.000,00	
364	Opero de Ancianos y Niños	6.000,00	6.000,00		6.000,00	
366	El Amparo de Niños San Pedro de Claver	1.500,00	1.500,00		1.500,00	
	Subvenciones y Enajenación déficit de empresas Estatales	7.770.000,00	7.770.000,00		7.770.000,00	
391	Servicio Nacional de Acueductos y Alcantarillado	5.150.000,00	5.150.000,00		5.150.000,00	
01	Terminación Cañería de Buenos Aires Puntarenas	40.000,00	40.000,00		40.000,00	
02	Cañería de Pequera Puntarenas	25.000,00	25.000,00		25.000,00	
03	Cañería de Cobano Puntarenas	25.000,00	25.000,00		25.000,00	

ART. INC.	CONCEPTO	PRESUPUESTO	CARGOS AL PRESUPUESTO			SALDO
			GIRADO	COMPROMETIDO	TOTAL	
04	Cafetería Anita Grande de Pococi Limón .	60.000,00	60.000,00		60.000,00	
05	Cafetería de Cahuita Limón	100.000,00	100.000,00		100.000,00	
06	Cafetería de Roxana Limón	60.000,00	60.000,00		60.000,00	
07	Cafetería de Puerto Viejo Limón	60.000,00	60.000,00		60.000,00	
392	Instituto Costarricense de Electricidad	1.750.000,00	1.750.000,00		1.750.000,00	
394	Instituto de Tierras y Colonización producto del impuesto de 0,01 por cajetilla de cigarrillos Leyes Nos. 3021 de 21/8/62 y 3042 de 4/10/62	500.000,00	500.000,00		500.000,00	
	Subvenciones a Instituciones Culturales y de Educación	14.577.644,00	14.279.411,10	298.232,90	14.577.644,00	
401	Academia de la Lengua Española	9.000,00	9.000,00		9.000,00	
402	Academia Costarricense de La Historia.	9.000,00	9.000,00		9.000,00	
403	Asociación Cultural teatro Arlequin para pagar alquiler del local	10.000,00	10.000,00		10.000,00	
404	Aspirantado Salesiano Domingo Savio Zaragoza de Palmares	12.000,00	12.000,00		12.000,00	
405	Casa del Artista	10.000,00	10.000,00		10.000,00	
406	Colegio Corazón de María reformatorio de mujeres	37.500,00	37.500,00		37.500,00	
407	Colegio Nocturno de Cartago	65.000,00	65.000,00		65.000,00	
01	Colegio Nocturno San Isidro de El General	45.000,00	45.000,00		45.000,00	
408	Colegio San Luis Gonzaga	826.340,00	826.340,00		826.340,00	
409	Conservatorio y Colegio de Segunda Enseñanza Castilla	10.000,00	10.000,00		10.000,00	
410	Comisión Nacional de Cooperación con la Unesco	20.000,00	20.000,00		20.000,00	
411	Cuerpo Nacional de Muchachas Guías ...	5.000,00	5.000,00		5.000,00	
412	Cuerpo Nacional de Scouts de Costa Rica	10.000,00	10.000,00		10.000,00	
413	Dirección General de Deportes Ley Nº 1667 de 30/10/53	278.333,00	278.333,00		278.333,00	
01	Para curso de natación para escolares de grados superiores	30.000,00	30.000,00		30.000,00	
02	Para construcción o pago parcial del techo del Gimnasio Nacional	75.000,00	75.000,00		75.000,00	
414	Editorial Costa Rica Ley Nº 2585 de 23/6/60	125.000,00	125.000,00		125.000,00	
415	Escuela Vocacional Femenina Santo Domingo de Heredia	50.000,00	50.000,00		50.000,00	
416	Escuela de Enfermería	315.050,00	315.050,00		315.050,00	
417	Escuela de Enseñanza Especial	300.000,00	300.000,00		300.000,00	
418	Escuela de Obstetricia	50.000,00	50.000,00		50.000,00	
419	Escuela Maternal	6.000,00	6.000,00		6.000,00	
420	Escuela Normal de Costa Rica	36.000,00	36.000,00		36.000,00	
421	Escuela Salesiana Orientación Agrícola Cartago	10.000,00	10.000,00		10.000,00	
422	Escuela Técnica Salesiana de Artes y oficios	50.000,00	50.000,00		50.000,00	
424	Instituto Indigenista	2.400,00	2.400,00		2.400,00	
425	Instituto Nacional de Artes Dramáticas	34.666,00	34.666,00		34.666,00	
01	Junta administrativa Liceo León Cortés Grecia	10.000,00	10.000,00		10.000,00	
426	Colegio Vocacional de Heredia	66.667,00	66.667,00		66.667,00	

ART. INC.	CONCEPTO	PRESUPUESTO	CARGOS AL PRESUPUESTO			SALDO
			GIRADO	COMPROMETIDO	TOTAL	
427	Fundación Educación Católica de San Carlos	66.667,00	66.667,00		66.667,00	
428	Colegio Vocacional Monseñor Sanabria De samparados	66.667,00	66.667,00		66.667,00	
429	Colegio Vocacional de Alajuela	66.667,00	66.667,00		66.667,00	
430	Colegio Vocacional de Golfito	66.667,00	66.667,00		66.667,00	
431	Colegio Vocacional de Siquirre	91.522,00	91.522,00		91.522,00	
01	Para equipo de talleres	40.000,00	40.000,00		40.000,00	
02	Para programa de Agricultura Vocacional	13.340,00	13.340,00		13.340,00	
03	Para Programa de Educación para el Hogar	10.000,00	10.000,00		10.000,00	
04	Para atender estudios académicos 3 primeros años	28.182,00	28.182,00		28.182,00	
432	Colegio de Orientación Vocacional de Palmar Norte para compra de equipo ...	20.000,00	20.000,00		20.000,00	
433	Instituto Agropecuario de Abangares ...	100.000,00	100.000,00		100.000,00	
01	Colegio Vocacional Agropecuario de Tarrasú	30.000,00	30.000,00		30.000,00	
02	Instituto de Liberia para Sección Vocacional	75.000,00	75.000,00		75.000,00	
03	Colegio Vocacional de Orotina	50.000,00	50.000,00		50.000,00	
434	Juntas Administrativas de Instituciones de enseñanza secundaria y normal para girar conforme a las necesidades que determine el Ministerio de Educación Pública	509.333,00	509.333,00		509.333,00	
01	Colegio Nocturno de Turrialba	12.000,00	12.000,00		12.000,00	
435	Juntas de Educación para girar conforme a las necesidades que determine el Ministerio de Educación Pública	600.000,00	301.767,10	298.232,90	600.000,00	
436	Junta de vigilancia del Teatro Nacional	42.666,00	42.666,00		42.666,00	
437	Museo Nacional	46.666,00	46.666,00		46.666,00	
438	Orquesta Sinfónica Nacional	133.333,00	133.333,00		133.333,00	
439	Universidad de Costa Rica por concepto 10% Ministerio de Educación Pública 12 meses	8.863.500,00	8.863.500,00		8.863.500,00	
440	Escuela de Medicina Leyes Nos. 1960 de 14/11/53 y 1278 de 26/4/51 12 meses ..	970.000,00	970.000,00		970.000,00	
441	Para el Proyecto de Desarrollo Económico	200.000,00	200.000,00		200.000,00	
01	Kindergarten Centro de Turrialba	3.000,00	3.000,00		3.000,00	
02	Ministerio de Educación Pública para premios nacionales de Literatura Magón, Aquiles J. Echeverría y Joaquín García Monge, Ley Nº 2901 de 24/11/61	56.000,00	56.000,00		56.000,00	
	Subvenciones a Administraciones Locales	15.419.202,00	15.419.195,00		15.419.195,00	7,00
442	01 Por impuesto cantonal de licores	645.760,00	645.760,00		645.760,00	
	02 Por impuesto del café	1.228.928,00	1.228.928,00		1.228.928,00	
	03 Por impuesto territorial	1.155.645,00	1.155.645,00		1.155.645,00	5,00
443	Municipalidad de San José por impuesto advalorem	3.492.886,00	3.492.886,00		3.492.886,00	
444	Municipalidad de San José por impuesto licores extranjeros Ley Nº 2940 de 18/12/61, 70%	65.053,00	65.053,00		65.053,00	
445	Otros municipalidades del país por impuesto advalorem	6.985.770,00	6.985.768,00		6.985.768,00	2,00
446	Otras municipalidades del país por impuesto licores extranjeros Ley Nº 2940 de 18/12/61, 50%	27.880,00	27.880,00		27.880,00	
	Junta de Caminos Vecinales					
447	01 San José	3.636,00	3.636,00		3.636,00	
	02 Escazú	8.631,00	8.631,00		8.631,00	

CARGOS AL PRESUPUESTO

ART. INC.	CONCEPTO	PRESUPUESTO	GIRADO	COMPROMETIDO	TOTAL
03	Desamparados	4.194,00	4.194,00		4.194,00
04	Puriscal	17.297,00	17.297,00		17.297,00
05	Aserria.....	12.667,00	12.667,00		12.667,00
06	Mora	2.657,00	2.657,00		2.657,00
07	Goicochea	7.277,00	7.277,00		7.277,00
08	Alajuelita	1.017,00	1.017,00		1.017,00
09	Coronado	23,00	23,00		23,00
10	Acosta	2.045,00	2.045,00		2.045,00
11	Moravia	2.339,00	2.339,00		2.339,00
12	Montes de Oca	6.885,00	6.885,00		6.885,00
13	Turrubares	6.389,00	6.389,00		6.389,00
14	Dota	1.352,00	1.352,00		1.352,00
15	Curridabat	6.567,00	6.567,00		6.567,00
16	Peréz Zeledón	35.836,00	35.836,00		35.836,00
17	Alajuela	40.963,00	40.963,00		40.963,00
18	San Ramón	22.967,00	22.967,00		22.967,00
19	Grecia	34.627,00	34.627,00		34.627,00
20	San Mateo	5.237,00	5.237,00		5.237,00
21	Atenas	10.387,00	10.387,00		10.387,00
22	Naranjo	16.941,00	16.941,00		16.941,00
23	Palmares	35,00	35,00		35,00
24	Poás	7.221,00	7.221,00		7.221,00
25	Orotina	5.482,00	5.482,00		5.482,00
26	San Carlos	19.161,00	19.161,00		19.161,00
27	Alfaro Ruiz	11.255,00	11.255,00		11.255,00
28	Valverde Vega	15.714,00	15.714,00		15.714,00
29	Cartago	19.870,00	19.870,00		19.870,00
30	Paraiso	4.223,00	4.223,00		4.223,00
31	La Unión	15.151,00	15.151,00		15.151,00
32	Jiménez	7.431,00	7.431,00		7.431,00
33	Turrialba	31.493,00	31.493,00		31.493,00
34	Alvarado	3.400,00	3.400,00		3.400,00
35	Oreamuno	4.631,00	4.631,00		4.631,00
36	El Guarco	2.202,00	2.202,00		2.202,00
37	Heredia	12.585,00	12.585,00		12.585,00
38	Barba	7.489,00	7.489,00		7.489,00
39	Santo Domingo	11.390,00	11.390,00		11.390,00
40	Santa Bárbara	9.731,00	9.731,00		9.731,00
41	San Isidro	9.234,00	9.234,00		9.234,00
42	Belén	808,00	808,00		808,00
43	Flores	102,00	102,00		102,00
44	Nicoya	16.589,00	16.589,00		16.589,00
45	Tagaces	2.865,00	2.865,00		2.865,00
46	Santa Cruz	34.273,00	34.273,00		34.273,00
47	Carrillo	3.930,00	3.930,00		3.930,00
48	Abangares	5.066,00	5.066,00		5.066,00
49	Tilarán	14.461,00	14.461,00		14.461,00
50	Puntarenas	16.089,00	16.089,00		16.089,00
51	Esparta	16.529,00	16.529,00		16.529,00
52	Montes de Oro	347,00	347,00		347,00
53	Puerto Cortés	2.147,00	2.147,00		2.147,00
54	Aguirre	1.027,00	1.027,00		1.027,00
55	Pococi	3.400,00	3.400,00		3.400,00
56	Los Chiles	67,00	67,00		67,00
448	01 Para compra estación de radio que comu- niqué con Sarchí Norte y Toro Amari- llo	10.000,00	10.000,00		10.000,00
11	Municipalidad de Nicoya	250.000,00	250.000,00		250.000,00
21	Municipalidad de Grecia	20.000,00	20.000,00		20.000,00
449	01 Para construir cordón y caño y relle- nar calles en Barrio El Carmen Punta- renas	75.000,00	75.000,00		75.000,00
02	Construcción cordón y caño población de Barranca	50.000,00	50.000,00		50.000,00
450	01 Para pintar escuela Arturo Torres Es- parta	10.000,00	10.000,00		10.000,00
451	01 Para arreglo caminos en el cantón	10.000,00	10.000,00		10.000,00
452	01 Para arreglo puente en Puerto Jiménez y arreglo calles de Golfito	25.000,00	25.000,00		25.000,00
453	01 Para compra ambulancia	25.000,00	25.000,00		25.000,00
02	Para compra terreno escuela	5.000,00	5.000,00		5.000,00
454	01 Para compra de un tractor	135.000,00	135.000,00		135.000,00
455	01 Construcción Asilo de Ancianos	40.000,00	40.000,00		40.000,00
02	Tubería cañería de Cieneguita	10.000,00	10.000,00		10.000,00
456	01 Para compra planta eléctrica	40.000,00	40.000,00		40.000,00
02	Construcción caminos vecinales	25.000,00	25.000,00		25.000,00
03	Construcción puentes Guápiles y Guáci- mo	15.000,00	15.000,00		15.000,00
11	Municipalidad de Cañas	30.000,00	30.000,00		30.000,00

ART. INC.	CONCEPTO	PRESUPUESTO	CARGOS AL PRESUPUESTO			BALDO
			GIRADO	COMPROMETIDO	TOTAL	
13	Para el Kindergarten	5.000,00	5.000,00		5.000,00	
14	Municipalidad de Santo Domingo de Heredia compra de pluma de deportes para el distrito de San Luis de Santo Domingo	35.000,00	35.000,00		35.000,00	
15	Municipalidad de Cañas, subvención al Colegio de Cañas	11.948,00	11.948,00		11.948,00	
16	Municipalidad de Liberia para la compra de una planta de 15 KW para Cañas Dulces de Liberia	25.000,00	25.000,00		25.000,00	
20	Municipalidad de Santa Cruz, exclusivamente para la construcción del alcantarillado pluvial que realizará bajo la dirección técnica del Servicio Nacional de Acueductos y Alcantarillado	200.000,00	200.000,00		200.000,00	
30	Junta de Administración Portuaria y de Desarrollo Económico de la vertiente Atlántica, Ley Nº 3091 de 18/2/63 ...	200.000,00	200.000,00		200.000,00	
	Subvenciones de Culto	271.200,00	271.000,00		271.200,00	
457	01 Arzobispo de San José	24.000,00	24.000,00		24.000,00	
	02 Venerable Cabildo	32.400,00	32.400,00		32.400,00	
	03 Seminario Central para formación de sacerdotes	9.600,00	9.600,00		9.600,00	
	04 Iglesia Metropolitana	4.800,00	4.800,00		4.800,00	
	05 Obispo de Alajuela	19.200,00	19.200,00		19.200,00	
	06 Vicerre Apostólicos de Limón	21.600,00	21.600,00		21.600,00	
	07 Arquidiócesis de San José	4.800,00	4.800,00		4.800,00	
	08 Diócesis de Alajuela	11.040,00	11.040,00		11.040,00	
	09 Obispo de Tilarón	20.000,00	20.000,00		20.000,00	
	10 Diócesis de Tilarón	15.000,00	15.000,00		15.000,00	
	11 Obispo de San Isidro	19.200,00	19.200,00		19.200,00	
	12 Diócesis de San Isidro	29.360,00	29.360,00		29.360,00	
	13 Obispo de San Isidro, trabajos espirituales en Cantón de Osa	24.000,00	24.000,00		24.000,00	
	14 Curia Metropolitana becas al exterior	25.000,00	25.000,00		25.000,00	
	15 Obispo Auxiliar de Alajuela	11.200,00	11.200,00		11.200,00	
	Apertaciones a programas cooperativos y otros servicios	361.333,00	361.333,00		361.333,00	
458	Oficina de Cooperación costarricense norteamericana de Salud Pública OCCASP	361.333,00	361.333,00		361.333,00	
	Subvenciones Entidades Gramales	484.500,00	484.500,00		484.500,00	
460	Colegio de Farmacéuticos para la atención del servicio de Betica de Turco	36.000,00	36.000,00		36.000,00	
461	Colegio de Ingenieros Agrónomos	19.500,00	19.500,00		19.500,00	
462	Colegio de Abogados Ley Nº 2545 de 17/2/60	429.000,00	429.000,00		429.000,00	
	Cuotas Organismos Internacionales	3.162.112,00	3.039.385,40	3.261,54	3.042.646,94	119.465,06
496	Comisión Interamericana del atún tropical (\$ 1.284)	8.539,00	8.538,60	0,40	8.539,00	T
497	Comité Intergubernamental Migración Europea GIME (\$ 3.200)	21.280,00	21.280,00		21.280,00	T
498	Consejo Internacional del Trigo (\$200)	1.330,00	1.330,00		1.330,00	T
499	FAO Organización Naciones Unidas Alimentación y Agricultura (\$ 6.000) ...	39.900,00	39.900,00		39.900,00	CL
500	AID Agencia para el Desarrollo Internacional programa asistencia técnica ..	350.000,00	350.000,00		350.000,00	T
501	Instituto Centroamericano de Investigación y Tecnología Industrial (\$52.000)	345.800,00	345.800,00		345.800,00	CL
502	Instituto Forestal Latinoamericano (\$ 3.000)	19.950,00	19.950,00		19.950,00	T
503	Instituto Indigenista Interamericano (\$ 300)	1.995,00	1.995,00		1.995,00	T
504	Instituto Interamericano de Ciencias Agrícolas de Turrialba (\$ 1.530)	23.746,00	23.744,82		23.744,82	T 1,18
505	Instituto Interamericano del Niño (\$ 800)	5.320,00				5.320,00
506	Instituto Nutrición Centro América Panamá (\$ 17.500)	133.525,00	116.375,00		116.375,00	CL 17.150,00

CARGOS AL PRESUPUESTO

ART. INC.	CONCEPTO	PRESUPUESTO	GIRADO	COMPROMETIDO	TOTAL	SALDO
507	Instituto Panamericano Geografía e Historia (\$ 371,70).....	4.866,00	4.865,80	,20	4.866,00	T
508	Integración Económica Centroamericana Naciones Unidas (\$ 5.000)	33.250,00	33.250,00		33.250,00	CX
509	OACI Organización de Aviación Civil Internacional (\$ 5.000)	33.250,00	33.250,00		33.250,00	CX
510	ODECA Organización Estados Centroamericanos (\$ 22.727,28)	151.137,00	151.136,40	,30	151.136,00	CX ,30
511	OEA Organización Estados Americanos Programa asistencia técnica (\$ 6.750) ...	44.888,00	43.902,96	,04	43.903,00	CX 985,00
512	Oficina Internacional Tarifas Aduaneras (\$ 489,90)	3.258,00		3.258,00	3.258,00	T
513	Oficina Permanente Centroamericana ante el Consejo de OACI (\$ 3.600)	23.940,00	23.940,00		23.940,00	CX
514	Oficina Sanitaria Panamericana (\$ 14.906)	99.125,00	99.124,30	,10	99.125,00	CX
515	OIEBA Organización Interregional Sanidad Agropecuaria (\$ 30.000)	199.500,00	199.500,00		199.500,00	CX
516	OIT Oficina Internacional del Trabajo (\$ 13.304)	123.285,00	123.284,00	,40	123.284,40	CX ,60
517	OMM Organización Meteorológica Mundial (\$ 609)	4.050,00	4.049,85	,15	4.050,00	T
518	ONU Organización Naciones Unidas (\$ 28.000)	212.568,00	212.567,25		212.567,25	CX ,75
519	ONU Programa Asistencia Técnica (\$ 10.053)	66.853,00				66.853,00
520	ONU Fondo Especial (\$ 60.000)	66.500,00	66.500,00		66.500,00	CX
521	ONU Fuerza de Emergencia (\$ 1.500)....	9.975,00				9.975,00
522	ONU gastos en el Congo (\$ 10.000)	66.500,00	66.500,00		66.500,00	CX
523	ONU gastos locales expertos asistencia técnica	100.000,00	100.000,00		100.000,00	CX
524	Organización Mundial de la Salud (\$ 11.490)	76.409,00	76.408,50	,50	76.409,00	CX
525	Organización Internacional de Policía Criminal Interpol (\$ 1.510,50)	10.045,00	10.044,83	,17	10.045,00	CX
526	Unesco Organización de las Naciones Unidas, Educación, Ciencia y Cultura (\$ 6.220)	41.363,00	41.363,00		41.363,00	CX
527	UNICEF (\$ 30.000)	199.500,00	199.500,00		199.500,00	CX
528	Unión Internacional de Telecomunicaciones (\$ 16.267,98)	108.183,00	108.182,07	,93	108.183,00	T
529	Unión Panamericana (\$ 26.000)	172.750,00	153.570,77		153.570,77	T 19.179,23
530	Unión Postal de las Américas y España (\$ 1.400)	9.310,00	9.310,00		9.310,00	T
531	Unión Postal Universal (\$ 292,55)	19.422,00	19.421,65	,35	19.422,00	T
532	ESAPAC	197.800,00	197.800,00		197.800,00	CX
533	Secretaría permanente de integración centroamericana	133.000,00	133.000,00		133.000,00	CX
541	Remuneraciones Adicionales	15.726.000,00	15.583.771,00	107.190,00	15.690.961,00	35.039,00
541	Para cubrir sueldo adicional a los servidores públicos, Art. 37 inciso H del estatuto de Servicio Civil Ley Nº 1719 de 10/12/53	14.666.000,00	14.631.021,00		14.631.021,00	34.979,00
542	Auxilio especial a los servidores cuyo sueldo mensual no pase de trescientos colones Art.37 inciso G del Estatuto de Servicio Civil, cubriendo en la misma forma a miembros de la fuerza pública comprendidos en el Art. 40 de					

20 = 2663.1
 T = 379.5
 3042.6

ART. INC.	CONCEPTO	PRESUPUESTO	CARGOS AL PRESUPUESTO			TOTAL	BALDO
			GIRADO	COMPROMETIDO	TOTAL		
	la Ley de Servicio Civil cuyo sueldo mensual no pase de trescientos colones	1.060.000,00	952.750,00	107.190,00	1.059.940,00	60,00	
	Prestaciones Legales	2.506.000,00	2.443.924,49	62.075,51	2.506.000,00		
543	Para cubrir obligaciones jurídicas a cargo del estado originadas en la aplicación del Código de Trabajo y en la Ley Nº 2206 de 3/4/58	2.371.000,00	2.370.789,09	210,91	2.371.000,00		
01	Para cubrir prestaciones económicas y riesgos profesionales conforme a lo dispuesto por Ley 3081 de 15 de enero de 1963	125.000,00	73.135,40	51.864,60	125.000,00		
544	Para cubrir servicios prestados por la Caja Costarricense de Seguro Social a empleados no amparados por el régimen de enfermedad	10.000,00		10.000,00	10.000,00		
545	Sentencias y Resoluciones	300.000,00	296.724,70	128,35	296.853,05	\$146,95	
545	Ejecución Sentencias Judiciales y Resoluciones Administrativas	300.000,00	296.724,70	128,35	296.853,05	\$146,95	
	DEUDA EXTERIOR	17.449.026,68	16.627.188,62	92.977,12	16.720.165,74	728.860,94	
	Amortización	8.500.762,99	8.482.246,51		8.482.246,51	18.516,48	
549	Pagarés a la orden de Establecimientos Emilie Degremont Francia cañería de Guadalupe Geigeschea Ley Nº 2043 de 3/8/56	1.480.415,00	1.480.414,69		1.480.414,69	,31	
550	Bonos Refundición Deuda Americana 1953	2.663.794,23	2.663.794,23		2.663.794,23		
551	Deuda Francesa Ley Nº 2316 de 28/1/59	137.970,87	137.970,87		137.970,87		
552	Deuda Inglesa	1.050.274,66	1.031.758,68		1.031.758,68	18.515,98	
554	Export Import Bank Of Washington Ley Nº 1264 de 8/2/51	698.616,35	698.616,35		698.616,35		
555	Export Import Bank of Washington Ley Nº 2661 de 14/11/60	1.330.000,00	1.330.000,00		1.330.000,00		
01	Export and Import Bank of Washington para cubrir garantía del estado de fianza otorgada a favor de la Sociedad Italiana de Colonización Agrícola Ley Nº 2088 de 23/11/56	335.316,00	335.315,81		335.315,81	,19	
556	Centimeter Bélgica Comptoir Franco Belge Destubes Francia Société des Fondries de Pont a Monson Francia, deuda adquisición tubos y accesorios para cañerías Leyes Nos. 2505 de 21/12/59 y 2507 de 2/2/60	804.375,88	804.375,88		804.375,88		
	Intereses	8.805.602,69	8.113.299,98		8.113.299,98	720.344,46	
557	Bonos Refundición Deuda Americana 1953	764.413,77	764.413,77		764.413,77		
558	Deuda Francesa Ley Nº 2316 de 28/1/59	165.565,05	165.565,05		165.565,05		
559	Deuda Inglesa	1.466.990,14	1.466.990,14		1.466.990,14		
560	Export Import Bank of Washington Ley Nº 2003 de 13/2/56	2.346.296,29	2.274.459,33		2.274.459,33	71.836,96	
561	Export Import Bank of Washington Ley Nº 1264 de 8/2/51	829.550,13	829.550,13		829.550,13		
562	Export Import Bank of Washington Ley Nº 2661 de 14/11/60	538.284,66	538.284,66		538.284,66		
563	Export Import Bank of Washington Hospital Nacional de Niños Ley Nº 2143	200.046,65	153.629,90		153.629,90	46.416,75	
565	Continental National Bank and Trust Co. de Chicago Illinois	1.931.692,40	1.592.584,10		1.592.584,10	339.108,30	
01	Bancos Internacionales de Reconstrucción y Fomento Ley Nº 2979 de 19/12/61	554.615,00	320.920,20		320.920,20	233.694,80	
566	Asociación Internacional de Desarrollo Ley Nº 2979 de 19/12/61	8.148,60	6.902,70		6.902,70	1.245,90	

ART. INC.	CONCEPTO	PRESUPUESTO	CARGOS AL PRESUPUESTO			SALDO
			GIRADO	COMPROMETIDO	TOTAL	
570	Gastos servicios Comisiones de la Deuda Externa	142.661,00	31.642,13	92.977,12	124.619,25	18.041,75
	DEUDA INTERIOR	36.656.789,40	36.058.332,22	406.964,92	36.465.317,14	191.472,26
	Amortización	14.611.466,11	14.338.501,82	199.265,03	14.537.766,65	73.699,26
572	Bonos Agrarios 7% 1963	293.000,00	293.000,00		293.000,00	
573	Bonos Seguro Social 5 1/2% 1963	235.000,00	235.000,00		235.000,00	
574	Bonos 7% 1963	234.000,00	234.000,00		234.000,00	
375	Banco Central de Costa Rica Ley Nº 15 de 9/11/45	310.000,00	310.000,00		310.000,00	
576	Banco Nacional de Costa Rica Ley Nº 134 de 13/8/35	47.930,25	47.930,25		47.930,25	
577	Bonos Conversión Vales Expropiación 6% 1959 Ley Nº 2395 de 2/7/59	773.799,95	773.799,95		773.799,95	
578	Bonos Deuda Interna 7% 1957	1.015.000,00	1.015.000,00		1.015.000,00	
579	Bonos Deuda Interna 7% 1959 Ley Nº 2498 de 17/12/59	2.574.000,00	2.574.000,00		2.574.000,00	
580	Bonos Electrificación Heredia 7 1/2% 1944	188.000,00	188.000,00		188.000,00	
581	Bonos 7% 1960 Ley Nº 2542 de 17/2/60 ..	568.000,00	568.000,00		568.000,00	
582	Bonos 7%, 1961	1.152.900,00	1.152.900,00		1.152.900,00	
583	Bonos 7%, Deuda Política 1962	1.573.000,00	1.573.000,00		1.573.000,00	
584	Bonos Refundición Deuda Interna 7% 1959	3.118.500,00	3.118.500,00		3.118.500,00	
585	Bonos Sistema Bancario Nacional 7% 1959	1.888.500,00	1.888.500,00		1.888.500,00	
586	Compañía Bananera de Costa Rica, deuda construcción escuela Puerto Jiménez Ley Nº 1494 de 9/8/52	65.658,16				65.658,16
587	Compra propiedad en Cartago a sucesión de Ardoela Jiménez Tinoco Ley Nº 2418 de 12/12/59 Banco Nacional de Costa Rica y Banco de Costa Rica	22.601,40	22.601,40		22.601,40	
588	Créditos Bancarios compra Edificio Wolf	182.777,35	182.777,35		182.777,35	
589	Imprevistos	15.000,00	11.483,90	3.516,10	15.000,00	
590	01 Cuentas pendientes de pago del Ministerio de Seguridad Pública por concepto de servicios eléctricos	2.389,00				2.389,00
	02 Cuentas pendientes de pago de la Centraloría General de la República correspondientes al ejercicio anterior	1.410,00				1.410,00
	04 Pago de planillas de pensiones correspondientes a ejercicios fiscales anteriores	350.000,00	150.008,97	195.748,93	345.757,90	4.242,10
	Intereses	21.968.265,19	21.646.070,00	204.422,12	21.850.492,19	117.773,00
591	Bonos Agrarios 7%, 1963	873.047,00	873.046,50		873.046,50	,50
592	Bonos Seguros Social 5 1/2%, 1963	461.785,00	461.784,00		461.784,00	1,00
593	Bonos 7%, 1963	698.838,00	698.837,20		698.837,20	,80
595	Banco Nacional de Costa Rica Ley Nº 134 de 13/8/35	2.069,85	2.069,75		2.069,75	,10
596	Bonos Conservación Vales Expropiación 6%, 1959 Ley Nº 2395 de 2/7/59	1.062.200,00	1.062.200,00		1.062.200,00	
597	Bonos Deuda Interna 7%, 1957	1.783.508,00	1.783.508,00		1.783.508,00	
598	Bonos Deuda Interna 7%, 1959, Ley Nº 2498 de 17/12/59	735.360,00	735.360,00		735.360,00	
599	Bonos electrificación Heredia 7 1/2% 1944	48.881,20	48.881,20		48.881,20	
600	Bonos 7%, 1960 Ley Nº 2542 de 17/2/60 .	1.297.671,95	1.297.671,95		1.297.671,95	
601	Bonos 7%, 1961	3.044.861,92	3.044.861,92		3.044.861,92	

ART. INC.	CONCEPTO	PRESUPUESTO	CARGOS AL PRESUPUESTO			SAÍDO
			GIRADO	COMPROMETIDO	TOTAL	
602	Bonos 7% Deuda Política 1962	415.099,20	415.099,20		415.099,20	
603	Bonos Refundición Deuda Interna 7% 1959	6.764.734,55	6.764.734,55		6.764.734,55	
604	Bonos Sistema Bancario Nacional 7% 1959	4.096.722,72	4.096.722,72		4.096.722,72	
605	Compañía Bananera de Costa Rica Deuda construcción escuela de Puerto Jiménez Ley Nº 1494 de 9/8/52	12.770,60				12.770,60
606	Compra propiedad en Cartago a Sucesión de Arabela Jiménez Tinoco Ley Nº 2418 de 12/11/59 Banco Nacional de Costa Rica y Banco de Costa Rica	9.492,60	9.492,60		9.492,60	
607	Créditos Bancarios compra Edificio Wolf	33.222,60	33.222,60		33.222,60	
608	Imprevistos	5.000,00				5.000,00
609	Legado y Depósitos Barroeta	63.000,00	63.000,00		63.000,00	
610	Sobre Crédito por U.S. Dólares \$1.000.000,00 para suplir adelantos a las cuentas por cobrar de la Carretera Interamericana Ley Nº 2508 de 8/2/60	300.000,00	125.228,36	174.771,64	300.000,00	
611	Obligaciones Diveras	160.000,00	130.349,52	29.650,48	160.000,00	
612	Bonos de Costa Rica Intereses y Servicio Fondo Rotativo gastos Plan Vial Ley Nº 2986 de 20/12/61	100.000,00				100.000,00
	Comisiones, Honorarios y otros Gastos .	77.058,10	73.780,33	3.277,77	77.058,10	
615	Banco Central de Costa Rica Servicio Deuda Interna	74.689,35	71.411,58	3.277,77	74.689,35	
616	Comisión Servicio Deuda Bonos Electrificación Heredia 7 1/2%, 1944	2.368,75	2.368,75		2.368,75	

ART. INC.	PRESUPUESTO	CARGOS AL PRESUPUESTO			BALDO	
		GIRADO	COMPROMETIDO	TOTAL		
<u>LIQUIDACION DEL PRESUPUESTO EXTRAORDINARIO DE EGRESOS Nº 2714 DE 21/12/1960 - PERIODO 1º ENERO AL 31 DE DICIEMBRE 1963</u>						
	MINISTERIO DE TRANSPORTES	8.506.362,37	5.656.872,99	2.925,27	5.659.798,26	2.846.564,11
481	Construcción de la carretera entre San José y el Aeropuerto El Coco de conformidad con lo que establece la ley Nº 2661 de 14/11/60	8.506.362,37	5.656.872,99	2.925,27	5.659.798,26	2.846.564,11
	1961	18.345.000,00	3.031.837,17			15.313.162,83
	1962	15.313.162,83	6.806.800,46			8.506.362,37
	1963	8.506.362,37	5.659.798,26			2.846.564,11

<u>LIQUIDACION DEL PRESUPUESTO EXTRAORDINARIO DE EGRESOS Nº 3252 DE 11/12/1963 - PERIODO 1º ENERO AL 31 DE DICIEMBRE 1963</u>						
	TOTAL	20.000.000,00	19.538.649,72		19.538.649,72	461.350,29
701	Asamblea Legislativa	240.000,00	236.331,35		236.331,35	3.668,65
706	Contraloría General de la República	108.470,00	106.906,40		106.906,40	1.563,60
713	Poder Judicial	1.042.620,00	1.033.552,25		1.033.552,25	9.067,75
719	Tribunal Supremo de Elecciones	256.071,00	193.640,10		193.640,10	62.430,90
728	Pensiones y Jubilaciones P.S.	2.513.032,80	2.512.791,25		2.512.791,25	241,55
731	Remuneraciones Adicionales y Prestaciones Legales L.F.	15.738.967,20	15.438.278,35		15.438.278,35	300.688,85
736	Deuda Interior	100.839,00	17.150,02		17.150,02	83.688,98

LIQUIDACION DEL PRESUPUESTO EXTRAORDINARIO DE EGRESOS Nº 3079 DE 8/12/62 - PERIODO 1º ENERO AL 31 DE DICIEMBRE 1963

	Ministerio de Transportes	5.000.000,00	1.123.925,78		1.123.925,78	3.876.074,22
--	---------------------------------	--------------	--------------	--	--------------	--------------

LIQUIDACION DEL PRESUPUESTO EXTRAORDINARIO DE EGRESOS Nº 3230 DE 4/11/63 - PERIODO 1º ENERO AL 31 DE DICIEMBRE 1963

	Parte del empréstito con A. I. D.	6.000.000,00				
--	--	--------------	--	--	--	--

LIQUIDACION DEL PRESUPUESTO EXTRAORDINARIO DE EGRESOS Nº 2987 DE 20/12/62 - PERIODO 1º ENERO AL 31 DE DICIEMBRE 1963

	MINISTERIO DE TRANSPORTES	72.930.000,00	14.932.870,81		14.932.870,81	57.997.129,19
982	03 Servicios Personales	3.249.000,00				3.249.000,00
	03 Servicios especiales	3.249.000,00				3.249.000,00
984	Materiales y Repuestos	17.905.000,00	4.586.959,93		4.586.959,93	13.318.040,07
41	Combustibles y lubricantes	2.499.000,00	449.945,71		449.945,71	2.049.054,29
44	Materiales de construcción	6.112.000,00	689.363,11		689.363,11	5.422.636,89
46	Repuestos para equipo de construcción y transporte	8.239.000,00	3.376.154,94		3.376.154,94	4.862.845,06
70	Otros materiales y repuestos	1.055.000,00	71.496,17		71.496,17	983.503,83
985	76 Obras por licitación (varias)	35.937.000,00	1.160.403,39		1.160.403,39	34.776.596,61
986	Otros Gastos de Capital	15.839.000,00	9.185.507,49		9.185.507,49	6.653.492,51

ART. INC.	PRESUPUESTO	CARGOS AL PRESUPUESTO			SALDO	
		GIRADO	COMPROMETIDO	TOTAL		
79	Equipo de ingeniería	493.000,00	410.470,71	-	410.470,71	82.529,29
83	Maquinaria estacionaria y equipo para talleres	1.803.000,00	-	-	-	1.803.000,00
84	Maquinaria y equipo de construcción	13.543.000,00	8.775.036,78	-	8.775.036,78	4.767.963,22

LIQUIDACION DEL PRESUPUESTO EXTRAORDINARIO DE EGRESOS Nº 3224 DE 24/10/63 - PERIODO 1º ENERO AL 31 DE DICIEMBRE 1963

	RESUMEN				
TOTAL	15.284.919,54	14.039.191,31	580.471,23	14.619.662,54	665.257,00
Educación Pública	2.430.665,00	2.384.390,75	46.274,25	2.430.665,00	-
Transportes (jornales)	1.123.327,54	904.347,45	218.980,09	1.123.327,54	-
Salubridad Pública (Compra lote, Centro de Nutrición y Colonia Escolar)	50.000,00	-	-	-	50.000,00
Subvenciones	11.565.927,00	10.650.670,00	300.000,00	10.950.670,00	615.257,00
Remuneraciones adicionales	100.000,00	99.783,11	216,89	100.000,00	-
Sentencias y Resoluciones	15.000,00	-	15.000,00	15.000,00	-

DETALLE DE SUBVENCIONES
(Otros rubros igual al resumen)

SUBVENCIONES	11.565.927,00	10.650.670,00	300.000,00	10.950.670,00	615.257,00
811 Asilo Carlos María Ulloa	25.000,00	25.000,00		25.000,00	
812 Asilo de la Infancia San José	700,00	700,00		700,00	
813 Asilo de la Vejez, Cartago	14.300,00	14.300,00		14.300,00	
814 Asilo Nacional de Ancianos, Alajuela ...	20.000,00	20.000,00		20.000,00	
815 Asistencia Hospitalaria	50.000,00	50.000,00		50.000,00	
816 Asociación Amigos del Ciego	2.500,00	2.500,00		2.500,00	
817 Asociación de Beneficiencia Cristo Obregoro	3.000,00	3.000,00		3.000,00	
818 Casa del Refugio, San José	5.000,00	5.000,00		5.000,00	
819 Casa Provincial del Buen Pastor	8.666,00	8.666,00		8.666,00	
820 Centro Hellen Keller, Asociación de Ciegos Costarricenses	834,00	834,00		834,00	
821 Casa Monserrat, Puntarenas	7.000,00	7.000,00		7.000,00	
822 Centro Nutrición Infantil, Cartago	1.666,00	1.666,00		1.666,00	
823 Centro de Nutrición Infantil del Zapote provincia de San José	2.000,00	2.000,00		2.000,00	
824 Ciudad de los Niños (Ley Nº 2291 de 17/11/58)	8.800,00	8.800,00		8.800,00	
825 Comedor Infantil, Zarceiro	1.666,00	1.666,00		1.666,00	
826 Comedores Escolares (Ley Nº 1141 de 2/3/50)	33.334,00	31.745,00		31.745,00	1.589,00
827 Comedor San Boaco, Alajuela	800,00	800,00		800,00	
828 Comisión 'Sobre Alcohólicismo'	29.167,00	29.167,00		29.167,00	
829 Consejo Superior de Defensa Social (Artículo 4º, Ley Nº 2981 de 20/12/61)	388.935,00	388.935,00		388.935,00	
830 Consejo Superior de Defensa Social	958.000,00	958.000,00		958.000,00	
831 Consejo Técnico de Asistencia Médico-Social para distribuir de conformidad con lo dispuesto por la Ley Nº 2854 de 6/11/61	1.533.784,00	1.533.784,00		1.533.784,00	
832 Consejo Técnico de Asistencia Médico-Social reposición 6% de la Renta Lotería Nacional	297.825,00	297.825,00		297.825,00	
833 Cruz Roja Costarricense	12.500,00	12.500,00		12.500,00	
834 Cruz Roja de Puntarenas	3.125,00	3.125,00		3.125,00	
835 Departamento de Lucha Antituberculosa ..	20.000,00	20.000,00		20.000,00	
836 Dispensario Antituberculoso	126.000,00	126.000,00		126.000,00	
837 Dispensario Puerto Jiménez	3.333,00	3.333,00		3.333,00	
838 Hermanas de la Asunción	9.000,00	9.000,00		9.000,00	
839 Hogar Cristiano, Puntarenas	6.200,00	6.200,00		6.200,00	
840 Hogar Cristiano, Santa Cruz	2.000,00	2.000,00		2.000,00	
841 Hogar Domingo Soldati	12.500,00	12.500,00		12.500,00	
842 Hospicio de Huérfanos, Cartago	8.384,00	8.384,00		8.384,00	
843 Hospicio de Huérfanos, Cartago	50.000,00	50.000,00		50.000,00	
844 Hospicio de Huérfanos, San José	16.083,00	16.083,00		16.083,00	
845 Hospital Nacional Antituberculoso	366.667,00	366.667,00		366.667,00	
846 Hospital Periférico, Puerto Cortés	16.667,00	16.667,00		16.667,00	
847 Hospital de Turrialba, asistencia médica de no asegurados	16.667,00	16.667,00		16.667,00	
848 Junta de Protección Social para distribuir de acuerdo con las prioridades que determine la Dirección General de Asistencia Médico-Social	2.068.500,00	2.068.500,00		2.068.500,00	
849 Lucha contra el cáncer	36.666,00	36.666,00		36.666,00	
850 Lucha antivénereas	8.333,00	8.333,00		8.333,00	

ART. INC.	PRESUPUESTO	CARGOS AL PRESUPUESTO			SALDO
		GIRADO	COMPROMETIDO	TOTAL	
851	Maternidad Carit	333.333,00	333.333,00	333.333,00	
852	Patronato Nacional de Ciegos	2.500,00	2.500,00	2.500,00	
853	Preventorio F.D. Roosevelt	16.000,00	16.000,00	16.000,00	
854	Programa B C G	33.334,00	33.334,00	33.334,00	
855	Departamento Luoha contra insectos	533.333,00	533.333,00	533.333,00	
856	Sanatorio Carlos Durán	86.466,00	86.466,00	86.466,00	
857	Sanatorio Nacional de las Mercedes	316.667,00	316.667,00	316.667,00	
858	Sociedad Vicentina de Alajuela	600,00	600,00	600,00	
859	Patronato Antituberculoso	30.000,00	30.000,00	30.000,00	
860	El Amparo de Niños, San Pedro Claver ..	1.500,00	1.500,00	1.500,00	
871	Escuela Técnica Nacional, adquisición de una propiedad a nombre del Estado (Ley Nº3177 de 27 de agosto de 1963 ..	475.000,00			475.000,00
873	01 Instituto Nacional de Artes Dramáticas	8.667,00	8.667,00	8.667,00	
	02 Colegio Vocacional de Heredia	33.333,00	33.333,00	33.333,00	
	03 Fundación Educacional Católica de San Carlos	33.333,00	33.333,00	33.333,00	
	04 Colegio Vocacional Monseñor Sanabria De desamparados	33.333,00	33.333,00	33.333,00	
	05 Colegio Vocacional Jesús Ocaña de Ala- juela	33.333,00	33.333,00	33.333,00	
	06 Colegio Vocacional de Golfito	33.333,00	33.333,00	33.333,00	
	07 Juntas administrativas de instituciones de enseñanza secundaria y normal para girar conforme a las necesidades que determine el Ministerio de Educación Pública	254.667,00	254.667,00	254.667,00	
	08 Junta Administrativa Liceo Mauro Fernán- dez de Tibás para pagar compra de mobi- liario de su edificio	126.960,00	126.960,00	126.960,00	
	09 Juntas de educación para girar conforme a las necesidades que determine el Mi- nisterio de Educación Pública	300.000,00	300.000,00	300.000,00	
	10 Junta de vigilancia del Teatro Nacional	21.334,00	21.334,00	21.334,00	
	11 Museo Nacional	23.334,00	23.334,00	23.334,00	
	12 Orquesta Sinfónica Nacional	66.667,00	66.667,00	66.667,00	
875	01 Municipalidad de Cañas para pago de sueldos y gastos del colegio de segun- da enseñanza denominado Liceo de Cañas	40.000,00	40.000,00	40.000,00	
876	01 Por Impuesto cantonal de liceos	161.440,00	161.440,00	161.440,00	
	02 Por impuesto del café	307.232,00	307.232,00	307.232,00	
	03 Por impuesto territorial	288.910,00	288.910,00	288.910,00	1,00
877	01 Municipalidad de San José	600.000,00	600.000,00	600.000,00	
	02 Otras municipalidades del país	734.886,00	734.886,00	734.886,00	
878	01 Municipalidad de San José	32.527,00	32.527,00	32.527,00	
	02 Otras municipalidades del país	6.970,00	6.970,00	6.970,00	
879	01 San José	1.817,00	1.817,00	1.817,00	
	02 Escasú	4.316,00	4.316,00	4.316,00	
	03 Desamparados	2.097,00	2.097,00	2.097,00	
	04 Puriscal	8.649,00	8.649,00	8.649,00	
	05 Aserri	6.333,00	6.333,00	6.333,00	
	06 Mora	1.329,00	1.329,00	1.329,00	
	07 Goicoechea	3.639,00	3.639,00	3.639,00	
	08 Alajuelita	508,00	508,00	508,00	
	09 Coronado	12,00	12,00	12,00	
	10 Acosta	1.022,00	1.022,00	1.022,00	
	11 Moravia	1.169,00	1.169,00	1.169,00	
	12 Montes de Oca	3.442,00	3.442,00	3.442,00	
	13 Turruabares	3.195,00	3.195,00	3.195,00	
	14 Dota	676,00	676,00	676,00	
	15 Curridabat	3.283,00	3.283,00	3.283,00	
	16 Pérez Zeledón	17.918,00	17.918,00	17.918,00	
	17 Alajuela	20.481,00	20.481,00	20.481,00	
	18 San Ramón	11.483,00	11.483,00	11.483,00	
	19 Grecia	17.316,00	17.316,00	17.316,00	
	20 San Mateo	2.618,00	2.618,00	2.618,00	
	21 Atenas	5.196,00	5.196,00	5.196,00	
	22 Naranjo	8.470,00	8.470,00	8.470,00	
	23 Palmar	17,00	17,00	17,00	
	24 Poás	3.611,00	3.611,00	3.611,00	
	25 Orotina	2.741,00	2.741,00	2.741,00	
	26 San Carlos	9.580,00	9.580,00	9.580,00	
	27 Alfaro Ruiz	5.627,00	5.627,00	5.627,00	
	28 Valverde Vega	7.857,00	7.857,00	7.857,00	
	29 Cartago	9.935,00	9.935,00	9.935,00	
	30 Paraiso	2.111,00	2.111,00	2.111,00	
	31 La Unión	7.576,00	7.576,00	7.576,00	
	32 Jiménez	3.716,00	3.716,00	3.716,00	
	33 Turrialba	15.747,00	15.747,00	15.747,00	
	34 Alvarado	1.700,00	1.700,00	1.700,00	
	35 Oreamuno	2.315,00	2.315,00	2.315,00	
	36 El Guarco	1.101,00	1.101,00	1.101,00	
	37 Heredia	6.292,00	6.292,00	6.292,00	
	38 Barba	3.745,00	3.745,00	3.745,00	
	39 Santo Domingo	5.695,00	5.695,00	5.695,00	
	40 Santa Barbara	4.865,00	4.865,00	4.865,00	
	41 San Isidro	4.617,00	4.617,00	4.617,00	
	42 Belén	404,00	404,00	404,00	


RESUMEN DE LIQUIDACION DE COMPROMISOS AL 30 DE JUNIO DE 1964

EJERCICIO FISCAL DE 1963

-Presupuesto Ordinario-

-colonos-

NOMENCLATURA	Compromisos al 31 de dic.1963	Reconocido e Gi rado al 30/6/64	Saldo al 30/6/1964
TOTAL GENERAL	12.587.485,17	10.141.881,89	2.245.603,28
PARTE PRIMERA - GASTOS DE ADMINISTRACION	11.368.094,15	9.546.924,34	1.821.169,81
PODER LEGISLATIVO	76.082,85	54.839,17	21.243,68
Asamblea Legislativa	68.996,91	49.843,63	19.153,28
Contraloría General	7.085,94	4.995,54	2.090,40
PODER EJECUTIVO	8.852.995,45	7.100.458,68	1.752.536,77
Presidencia de la República	32.768,75	17.978,56	14.790,19
Ministerio de Agricultura y Ganadería	491.886,36	364.216,85	127.669,51
Ministerio de Economía y Hacienda	868.699,49	561.491,77	307.207,72
Ministerio de Educación Pública	210.330,62	193.604,77	16.725,85
Ministerio de Gobernación y Policía	570.712,26	477.753,60	92.958,66
Ministerio de Industrias	53.997,00	49.879,13	4.117,87
Ministerio de Transportes	6.014.477,00	5.039.902,71	974.574,29
Ministerio de Relaciones Exteriores	145.654,57	78.676,67	66.977,90
Ministerio de Salubridad Pública	132.057,63	95.055,37	37.002,26
Ministerio de Seguridad Pública	189.910,61	166.211,95	23.698,66
Ministerio de Trabajo y Bienestar Social	142.501,16	55.687,30	86.813,86
PODER JUDICIAL	2.351.715,12	2.319.536,97	32.178,15
Tribunal Supremo de Elecciones	87.300,73	72.089,52	15.211,21
PARTE SEGUNDA - PENSIONES Y JUBILACIONES Y OTROS AUXILIOS PERSONALES, SUBVENCIONES, ETC.	519.448,98	448.789,46	70.659,52
Pensiones y Jubilaciones y otros Aux. personales	48.560,68	39.200,14	9.360,54
Subvenciones	298.232,90	298.135,80	97,10
Cuotas Organismos Internacionales	3.261,54	3.257,84	3,70
Remuneraciones adicionales y Prestaciones Legales	169.265,51	108.195,68	61.069,83
Sentencias y Resoluciones	128,35	-	128,35
PARTE TERCERA - SERVICIO DE LA DEUDA	499.942,04	146.168,09	353.773,95
Deuda Exterior	92.977,12	3.853,94	89.123,18
Deuda Interior	406.964,92	142.314,15	264.650,77
Total Egresos reales al 31 de diciembre de 1963	\$ 421.513.718,16		
Menos compromisos caducados al 30 de junio de 1964			2.245.603,28
Total gastos al 30/6/1964		\$ 419.268.114,88	



INDICE PARTES PRIMERA SEGUNDA Y TERCERA

INFORME DEPARTAMENTO DE PLANES ANUALES

	Páginas Números
Exposición Departamento de Planes Anuales	5-9
Cuadro Nº 1 Resumen liquidación de compromisos presupuesto ordinario de egresos 1962	13
" 2 Resumen ingresos ordinarios por títulos - Año 1963	14
" 3 Liquidación detallada de ingresos ordinarios - Año 1963	15-19
" 4 Presupuestos extraordinarios revalidados por ley Nº 3079 de 8/12/62 Bonos, empréstitos y efectivo	20
" 5 Resumen de decretos ejecutivos que modifican el presupuesto ordinario de 1963, Lista de decretos que motivaron transferencia	21
" 6 Presupuesto estimativo ordinario de egresos año 1963 - original y modificaciones Período 1º enero al 31 de diciembre	22
" 7 Resumen liquidación presupuesto ordinario de egresos - 1963	23
" 8 Egresos estimados año 1963 - Presupuesto extraordinarios en efectivo y bonos. Presupuestos extraordinarios revalidados de años anteriores.	24
" 9 Presupuestos ordinario y extraordinario - año 1963 gastos estimados y gastos reales total de ambos presupuestos (Números absolutos y relativos)	25
" 10 Presupuestos ordinarios de ingresos y egresos reales del año 1936 a 1963 (28 años) Superávit, déficit, fecha de liquidación.	26
" 11 Superávit y déficit de presupuestos ordinarios años 1950 a 1963 (14 años) Como se producen estos.	27
" 12 Deuda pública de Costa Rica (interior y exterior) Números absolutos y relativos. De 1936 a 1963	28
" 13 Ingresos efectivos por concepto de derechos de importación, recargos cambiarios y exoneración de derechos- años 1951 a 1963	29
" 14 Desglose de derechos mensuales de importación según gravamen específico ad-valorem, interior, diesel y otros - años 1962 y 1963	30
" 15 Distribución mensual de rentas aduaneras - importación y exportación años 1962 y 1963	31
" 16 Distribución mensual de la renta de licores durante el año 1963, clasificadas en rentas de derecho privado, público y participación del consejo Nacional de Producción	32
" 17 Cuadro comparativo y de ingresos efectivos año 1963 y estimados año 1964 Diferencia de más y de menos	33
" 18 Resumen liquidación de egresos ordinarios, clasificados por el objeto específico del gasto (Gastos de administración) porcentajes.	34
" 19 Distribución de subvenciones por capítulos y artículos, ordenadas alfabéticamente, de 1955 a 1963 presupuestos consuntivos ordinarios y extraordinarios (efectivo y bonos)	35-42
" 20 Detalle de ingresos reales de presupuestos ordinarios años 1958 a 1963 Distribuido por artículos y capítulos (Previo arreglo estadístico)	43-47

		Páginas Números
"	21 Gastos ordinarios, estimados y reales, según anteproyectos, proyecto Ejecutivo, ley de presupuestos y gastos reales. Año 1964	48
"	22 Gastos reales de presupuestos ordinarios y extraordinarios (efectivo y - bonos) Años de 1959 a 1963 - Números absolutos y relativos	49
	Organograma del Gobierno	50
	Organograma de la Presidencia	51
	Organograma del Ministerio de Economía y Hacienda	51

PARTE TERCERA

LIQUIDACION DE PRESUPUESTOS

Resumen liquidación presupuesto ordinario 1963 (período de enero a diciembre)	55
Detalle por artículos, capítulos y títulos de la liquidación de presupuesto ordinario	55-87
Liquidación de presupuesto extraordinario de egreso Ley Nº 2714 de 21 diciembre 1960 Construcción Aeropuerto "El Coco" Ministerio de Transportes	88
Liquidación presupuesto extraordinario de egresos Ley Nº 3252 de 11/12/63	98
Liquidación de presupuesto extraordinario de egresos Ley Nº 3079 de 8/12/62 (período enero diciembre 1963)	88
Liquidación de presupuesto extraordinario de egreso Ley Nº 2987 de 20/12/62. (período enero- diciembre 1963)	88
Liquidación presupuesto extraordinario de egresos ley Nº 3224 de 24/10/63 (período 1º enero al 31 diciembre 1963)	88-91

NOTAS:

Debido a la falta de personal y a la implantación del nuevo sistema en la preparación del presupuesto (presupuesto tradicional y presupuesto por programas) no ha sido posible a este departamento la publicación de la liquidación detallada de compromisos pendientes, limitando a la vez la información estadística.

El trabajo de fotografía e impresión fue efectuado en la Imprenta Nacional.