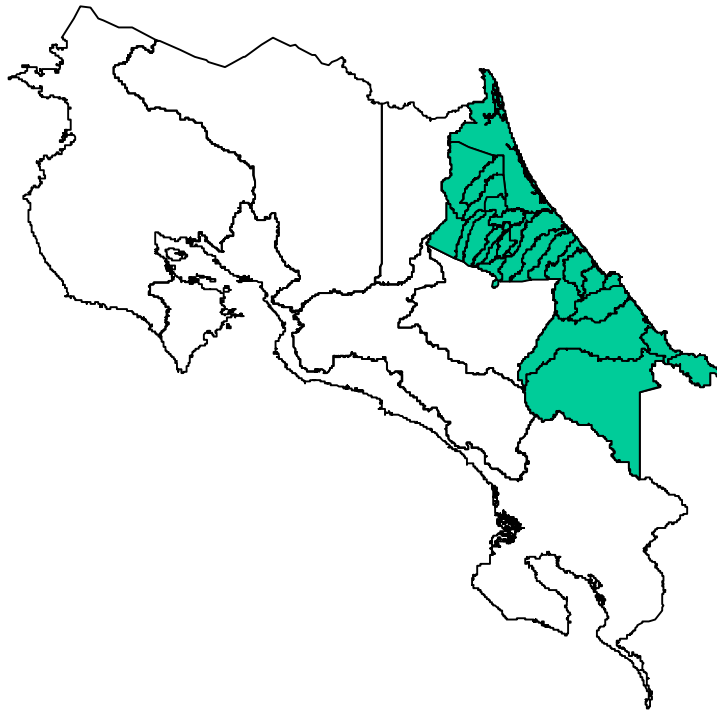




MINISTERIO DE PLANIFICACION NACIONAL Y POLITICA ECONOMICA

Plan Regional de Desarrollo 2003-2006

REGIÓN HUETAR ATLÁNTICA



Año 2003

Dirección de Planificación Regional

INDICE

I. Introducción	1
II. Marco de Referencia	4
DIAGNÓSTICO	
Panorama de la Región	12
1. Eje Desarrollo de Capacidades Humanas	
1.1 Desarrollo Social	26
1.2 Educación	28
1.2.1. Educación I, II, III Ciclo	28
1.2.2 Educación Universitaria	34
1.2.3 Educación Técnica Y Parauniversitaria	37
1.2.4 Educación Técnico - Profesional	39
1.3 Cultura	39
1.4 Salud y Deportes	40
1.4.1 Algunos Indicadores De Salud	41
1.5 Vivienda	46
1.6 Niñez y Adolescencia	47
1.7 Personas con Discapacidad	49
1.8 Mujeres	50
1.9 Adulto Mayor	50
1.10 Población Indígena	52
1.11 Retos del Eje de Desarrollo de Capacidades Humanas	54
1.12 Estrategia para enfrentar los Retos del Eje	54
2. Eje: Estímulo y Crecimiento de la Producción para la Generación de Empleo	
2.1 Infraestructura y Transporte	56
2.1.1 Red Vial	56
2.1.2 Transporte Aéreo	56
2.1.3 Actividad Portuaria	56
2.1.4 Transporte Ferroviario	57
2.2 Energía y Telecomunicaciones	57
2.2.1 Hidrocarburos	57
2.2.2 Electricidad	59
2.2.3 Telecomunicaciones	59
2.3 Agropecuario, Industria y Agroindustria	59
2.3.1 Agropecuario	59
2.3.2 Industria Pesada, Semipesada y liviana	63
2.3.3 Agroindustria	65
2.3.4 Comercio, Industria y servicios	66
2.4 Turismo	67
2.5 Empleo y Salarios	70
2.6 Retos del Eje de Estímulo y Crecimiento de la Producción	72

2.7 estrategia para enfrentar los Retos del Eje	73
3. Eje: Armonía con el Ambiente	76
3.1 Retos del Eje de Armonía con el Ambiente	79
3.2 Estrategia para enfrentar los Retos del Eje	80
3.3 Participación de la Sociedad Civil	81
4. Eje: Seguridad Ciudadana y Administración de la Justicia	82
5. Eje: Transparencia en la Función Pública y Modernización del Estado	
5.1 Modernización del Estado: Desarrollo Institucional Regional	88
5.1.1 El Sector Público	88
5.2 Sector Cooperativo	91
5.3 Organizaciones Sociales	93
5.4 Desarrollo Municipal	94
5.5 Retos del Eje de Transparencia	96
5.6 Estrategias	98
MATRICES DE COMPROMISOS INSTITUCIONALES	
Eje: Creación y Desarrollo de Capacidades Humanas	100
Eje: Estímulo y Crecimiento de la Producción para Generación de Empleo	190
Eje: Armonía con el Ambiente	226
Eje: Seguridad Ciudadana y Administración de la Justicia	233
Eje: Transparencia en la Función Pública y Modernización del Estado	239

I. INTRODUCCION

La planificación regional como enfoque para el diseño de las políticas públicas para el desarrollo, bajo un concepto integral y sostenido fue un esfuerzo que en este país dejó de ser una práctica desde hace más de una década. Ante la evidencia demostrada por diferentes instrumentos de medición socioeconómica aplicados en el país, sobre los desequilibrios regionales y la necesidad de ocuparse de la atención de estos aspectos, particularmente de entrar de lleno a superar las condiciones de pobreza de la población en las diferentes regiones del país, la actual administración de gobierno, ha definido retomar la planificación regional como estrategia para actuar en ellos. Es así como el Presidente de la República el 25 de julio de 2002 adquiere el compromiso de hacer frente a esta situación, oficializando mediante acuerdo No.071, el inicio de un proceso de planificación regional mediante la elaboración de planes particulares para diferentes regiones, y el Ministerio de Planificación por su naturaleza institucional, a cargo de la coordinación y facilitación del proceso.

La Región Huetar Atlántica, se identifica como una área territorial socialmente rezagada, en razón de las carencias que definen e indican el lugar que ocupa en el nivel de desarrollo social. Veamos:

- El Índice de Desarrollo Social (IDS)¹ le asigna un promedio a la Región de un 33.1, pero que si precisamos en el Cantón de Matina el IDS es de 22.6 y el correspondiente a Talamanca, resulta ser de 0.0., o sea en la base misma del Índice.
- El Índice de Rezago Social (IRS),² a nivel regional es de 7.84 en el cual a nivel de cantones, para Matina se indica un 8,13 y para Talamanca del 10. Este cantón, de nuevo en la posición negativa extrema.
- A lo anterior debemos agregar que el Instituto Nacional de Estadística y Censos con sus esfuerzos de investigación, identificó que a nivel distrital para el año 2000, de 359 distritos estudiados, 52 tienen características que los ubica en un nivel de muy alto rezago y estos a su vez localizados en las fronteras norte y sur del país.
- La Encuesta de Hogares de Propósitos Múltiples de julio de 2002, indica que el 23.6% de los hogares se consideran en estado de pobreza, más alto que el promedio nacional (20.6%) y un 6.1% están en pobreza extrema (5.7% nacional)

Paralelamente a lo anterior, se debe resaltar que esta Región tiene una serie de potencialidades económicas, sociales y ambientales, entre las cuales vale mencionar:

- El complejo portuario que moviliza más del 70% de los bienes de exportación e importación del país.

¹ Índice de Desarrollo Social (IDS) es un indicador resumen que mide las brechas sociales entre las diferentes áreas geográficas del país (cantón y distrito). Este oscila entre 0 y 10, correspondiente el valor más alto al cantón en mejor situación sociodemográfica y el más bajo al que presenta el mayor rezago en su nivel de desarrollo. Mideplan, 2002.

² Índice de Rezago Social (IRS). Tiene como objetivo identificar las zonas o áreas geográficas socialmente más rezagadas. Se construye con información del Censo de Población y Vivienda del 2000 y otras fuentes y está definido en términos de carencias. Los valores oscilan entre 1 y 10 por lo que entre más alto el valor indica que un distrito o cantón tiene un nivel más alto de rezago o sea altos porcentajes de hogares con necesidades básicas insatisfechas. (Tomado de Gonzalez Quesada María Elena, Instituto Nacional de Estadística y Censos)

- Las amplias zonas de vocación agrícola.
- La riqueza cultural determinada por la diversidad de grupos étnicos e históricos.
- Las grandes extensiones naturales de áreas protegidas, y reservas donde se encuentran entre tantas, el Area Protegida de Tortuguero, el Refugio de Fauna Silvestre de Barra del Colorado, el Parque Internacional la Amistad que se extiende hasta la República de Panamá y que cuenta con dos categorías internacionales declaradas por la UNESCO, a saber: Reserva de la Biosfera y Sitio de Patrimonio de la Humanidad.
- Las zonas costeras que tienen excelentes playas y exuberante naturaleza.
- La aptitud turística.
- El crecimiento en la visita de cruceros turísticos.
- La representación de un número importante de instituciones del nivel central en San José, aunque no muy desarrolladas en cuanto a su capacidad de toma de decisiones y utilización de recursos, pero que sí cumplen una labor de gran relevancia para la región.
- La particularidad de contar con la Junta de Administración Portuaria y de Desarrollo de la Vertiente Atlántica, la cual tiene a su cargo tanto funciones de administración portuaria como de desarrollo de proyectos productivos y sociales para la región.
- Para este propósito también cuenta con un Plan Regional 2002-2010 y más, que es una base de gran relevancia.

En este marco regional de limitaciones y potencialidades, sin que se pretenda agotar en las mismas y en cumplimiento del Acuerdo Presidencial ya indicado, se inició un proceso de elaboración del Plan Regional de Desarrollo para la Región Huetar Atlántica.

El objetivo es lograr identificar la situación actual de la Región y en base a este conocimiento, seleccionar los mecanismos para hacer frente a las dificultades encontradas, para que en forma participativa Sector Público - sociedad civil, plantear de manera integral y sostenible dicho Plan.

Requisito indispensable lo constituye la vinculación y consonancia de éste, con el Plan Nacional de Desarrollo 2002-2006 Monseñor Víctor Manuel Sanabria Martínez, por lo que la metodología aplicada es exactamente la misma

Se parte de un concepto fundamental de participación, en primera instancia de las instituciones presentes en la región con el propósito de elaborar inicialmente una propuesta de gobierno. Para esta etapa se contó con el apoyo de la capacidad instalada de la Junta de Administración Portuaria y de Desarrollo Económico de la Vertiente Atlántica (JAPDEVA), quien realizó la labor de coordinación de los equipos de trabajo y la documentación respectiva.

Se realizaron una serie de jornadas de trabajo para levantar la información posible que permitiera elaborar un diagnóstico de la región, puntualizar sobre los retos a enfrentar y plantear las estrategias y las acciones de abordaje. Se elaboró un primer documento borrador, el cual mediante una valoración por parte del MIDEPLAN, fueron identificadas

serias dificultades de información a nivel regional por lo que se vio la necesidad de realizar un proceso de consulta a las oficinas centrales de las instituciones. Es entonces que como versión borrador, fue remitida a todas y cada una de las instituciones del Sector Público con la finalidad de que la misma fuera analizada, corregida, ampliada y avalada técnica y políticamente.

El presente continúa siendo un documento en versión preliminar que contempla la respuesta institucional a nivel regional y central y constituye una base de trabajo manejable, el cual mediante un proceso de consulta más detallada permita corregir y depurar el mismo, sobre todo la información de aquellas instituciones que no respondieron al llamado de consulta, para continuar con una etapa trascendental que es la presentación para la participación de los diferentes segmentos de la sociedad civil, los cuales harán aportes muy importantes que conducirán a la concreción de un Plan de Desarrollo de Región Huetar Atlántica con carácter integral y realista, que se constituya en el instrumento planificador de las políticas y de la inversión pública, así como orientador para el sector privado.

Por último, este documento está integrado por tres componentes principales. La primera parte está referida al contexto en el que se enmarca este esfuerzo, la segunda corresponde al diagnóstico de la región, para concluir con los compromisos institucionales en la región, en una exposición matricial que expresan principalmente las estrategias, acciones, recursos e instituciones responsables de la ejecución.

Ojalá y este esfuerzo conjunto siembre la semilla de un proceso continuado de planificación regional de largo plazo, mediante el aprovechamiento de las potencialidades en beneficio del desarrollo de espacios de generación de empleo y distribución de la riqueza en la Región que impacte positivamente en los niveles de calidad de vida de la población y de superación de la pobreza y además a manera de encadenamientos y complementos territoriales redunde en un producto que supere las barreras y diferencias regionales de nuestro país.

II MARCO DE REFERENCIA

El presente marco de referencia incluye cinco grandes componentes que explican el contexto de los Planes Regionales de Desarrollo, ellos lo componen, el Plan Nacional de Desarrollo 2002-2006 “Monseñor Víctor Manuel Sanabria”; el Plan Social “Vida Nueva”, el Plan de Reactivación Económica; la Ley 8131 de Administración Financiera de la República y Presupuestos Públicos y finalmente el Acuerdo Presidencial 0-71. A continuación se destacan los principales elementos de cada uno de ellos.

- **PLAN NACIONAL DE DESARROLLO. 2002-2006: “Monseñor Víctor Manuel Sanabria”**

El PND es el instrumento donde se establecen las políticas del Gobierno para promover el desarrollo del país en beneficio de los ciudadanos. Constituye el marco global que orienta los Planes Anuales Operativos, de acuerdo a la Ley No. 8131, Ley de la Administración Financiera y de Presupuestos Públicos, que da a dicho Plan un carácter vinculante, en tanto es el sustento de los planes anuales operativos y de los presupuestos públicos. Por lo anterior, la característica principal y diferente de este Plan es su naturaleza vinculante, evaluable y dinámico, lo que permite y facilita la transparencia y rendición de cuentas.

La Lucha contra la Pobreza constituye el marco principal de la gestión de la presente administración; a partir de la cual se define una estrategia nacional sobre la base de cinco ejes.

El Plan Nacional de Desarrollo comprende un panorama de la realidad actual, la visión de futuro del país, así como los grandes retos nacionales y las respuestas estratégicas. El Panorama sobre la situación del país: da una visión general de Costa en los ámbitos económico, social, ambiental, institucional, así como de seguridad y justicia. La Visión de Futuro: presenta la Costa Rica que queremos; y los Retos Nacionales los temas medulares sobre los que se debe incidir para poder evolucionar de la Costa Rica actual hacia la Costa Rica que queremos.

Se presentan los cinco ejes de desarrollo que constituyen las respuestas estratégicas, reflejadas en acciones de Gobierno que nos permitan enrumbarnos a la Costa Rica que queremos.

- Desarrollo de capacidades humanas: asegurar una distribución equitativa de las oportunidades y el desarrollo de las capacidades en procura de una sociedad más justa y con una mejor calidad de vida.
- Estímulo y crecimiento económico para la generación de empleo: lograr estabilidad macroeconómica y procurar condiciones que promuevan la competitividad de los sectores productivos.
- Armonía con el ambiente: fomentar una cultura de respeto y armonía con la naturaleza, preservando y utilizando racionalmente los recursos con que contamos, respaldada desde la Constitución Política.
- Seguridad ciudadana y justicia: garantizar la protección y mantenimiento de la soberanía nacional, la vigilancia, el mantenimiento del orden público y la seguridad

de los habitantes, desarrollando acciones efectivas para la seguridad jurídica, prevención y represión del delito.

- Modernización del Estado, relaciones exteriores y cooperación internacional: promover mecanismos transparentes, ágiles y efectivos de participación ciudadana, rendición de cuentas y evaluación para mejorar la gestión y los servicios públicos. Fortalecer las relaciones internacionales y orientar la cooperación internacional fundamentada en las necesidades priorizadas en el PND.

La conceptualización moderna del Plan Nacional de Desarrollo impuesta por la nueva legislación, constituye la gran partitura gubernamental que orienta a todos los actores de la vida pública, brindando a la sociedad una visión transparente de lo que se propone hacer la Administración Pacheco de la Espriella.

- **Panorama económico**

La Administración Pacheco de la Espriella tiene como punto fundamental de partida el hecho de que para luchar contra la pobreza y poder disminuir las brechas sociales y regionales en nuestro país, se requieren políticas públicas económicas y sociales que conduzcan a la estabilidad y crecimiento económico con equidad social.

- En el desarrollo social se han logrado avances que le han permitido a Costa Rica ubicarse por encima de naciones con características similares, sin embargo queda mucho por hacer para mejorar nuestra posición en los índices de desarrollo humano. Por ello, es necesario mejorar la calidad del crecimiento económico, con el fin de que los beneficios lleguen a más costarricenses y podamos avanzar en la equidad y justicia social disminuyendo la pobreza. Costa Rica enfrenta ahora el decrecimiento de la economía mundial que se agrava por un deterioro en los términos de intercambio, reflejándose en un estancamiento en su crecimiento económico, excluyendo INTEL, y un crecimiento muy modesto en el ingreso per cápita de sus habitantes

- **Panorama social**

- La tasa de desempleo abierto disminuyó desde un 9% en 1983 hasta un 5,7%, en promedio, en los últimos años. Esta es una de las tasas de desempleo más bajas en Latinoamérica, a pesar del crecimiento demográfico y de la inmigración.
- En salarios, las transformaciones en la economía nacional han permitido un crecimiento real en los salarios mínimos, superando hoy los niveles existentes antes de la crisis de los ochenta, particularmente a partir de los noventa, donde ha mantenido una tendencia sostenida al crecimiento.
- Siendo Costa Rica un país comprometido con el desarrollo humano, mantiene una política pública enfocada en el acceso universal a los servicios básicos, definidos como salud, agua potable y depósito de excretas, educación y vivienda.
- Esta gran política social le demanda al Estado la inversión de importantes recursos, que se incrementaron del 16,4% al 19,0% el período 1994-2000, en relación con el PIB. La composición de esta inversión social refleja un interés claro del Estado en la

asistencia social, siendo la salud y la educación los elementos fundamentales para el mejoramiento de las condiciones de vida de todos los costarricenses.

- **Situación ambiental**

- Para el año 2000 se determinó que la cobertura forestal era aproximadamente de un 48%, lo que representa una mejora significativa al comparar que en los años 80's esa cobertura era de 26%.
- Se estima que Costa Rica posee al menos 5% de la diversidad biológica que existe sobre la tierra, y se calcula entre 500.000 y un millón, el número de especies en el país.
- Una de las críticas más severas que se hace a la política en el sector es la inestabilidad jurídica que se tiene en las áreas protegidas (expropiaciones no pagadas), lo que genera una vulnerabilidad del sistema. Se estima en un 3,7% del PIB las sumas de dinero que se requieren para cancelar estas deudas (deuda no documentada).
- Problemas de fiscalización y control ambiental donde la presión sobre los bienes de dominio público, bosques, aguas, es muy alta y no hay capacidad de ejercer la función pública de fiscalización.
- El problema de los recursos hídricos nacionales. La existencia de múltiples legislaciones e instituciones que tratan la materia sin competencias claras y definidas, dificulta el uso racional del recurso hídrico y la fiscalización y tutela del proceso. No existe una verdadera valoración del recurso en su explotación, ni se han internalizado los costos ambientales asociados a ellos.
- El deterioro de los suelos nacionales por su mal manejo, así como los problemas de contaminación del aire y sónica, y la falta de tratamiento de desechos sólidos, producto de un desarrollo urbano desordenado.
- Por estas razones y por que creemos que no hay desarrollo humano sin sostenibilidad ambiental, debemos garantizar, defender y preservar determinados recursos con rango de interés público prevalente, tales como el aire, agua, suelo, subsuelo, diversidad biológica y sus componentes; así como sobre los hidrocarburos, los minerales, los recurso energéticos, costeros, marinos, el mar patrimonial, la zona marítima de exclusión económica y las áreas protegidas.

- **Seguridad**

- Hoy, los costarricenses perciben la seguridad ya no únicamente como la posibilidad de resultar víctima de un robo, sino también por la evidente incapacidad del sistema judicial de dar respuesta a la mayor cantidad de denuncias y por la impunidad de los delincuentes. Además, se preocupan por la seguridad jurídica de sus bienes, sus actividades y la corrupción en todos los ámbitos de la vida nacional.
- El problema de la incidencia delictiva persiste. Para 1990 se presentaron 32.003 denuncias, de las cuales 28.952 constituyeron delitos y fueron condenados 6.383; para 1995 se presentaron 45.338 denuncias y 40.939 fueron delitos, condenándose únicamente a 6.970, y en el 2000 estas cifras fueron de 48.357, 44.736 y 3.005,

respectivamente, lo cual refleja una clara desproporción en la acción coercitiva de la fuerza pública y la labor de los tribunales de justicia.

- La seguridad jurídica se ha visto afectada por el gran número de apropiación de fincas y terrenos, a través de subterfugios legales, lo cual afecta las condiciones para la atracción de inversiones, al no poder asegurar la propiedad a sus legítimos dueños. En el ámbito de la protección de la propiedad intelectual, se han implementado acciones para eliminar la piratería, principalmente en paquetes informáticos y música.
- La corrupción y la impunidad en la función pública es un campo en el cual se debe actuar de manera decidida y enérgica. Los ciudadanos, cada vez más, perciben que los autores de delitos en la administración pública quedan en libertad a pesar de los esfuerzos de los órganos policiales y culpan de ellos a los políticos y al gobierno.

Hoy, no solo es necesario tener más y mejores policías, más capacitados y mejor equipados, sino que cuenten con las herramientas necesarias para asegurarle a la ciudadanía un mejor servicio. El Poder Judicial debe asegurar una justicia pronta y cumplida que le permita al ciudadano tener la seguridad de que sus necesidades de justicia sean satisfechas. Por otra parte, debemos mejorar la infraestructura carcelaria, con el fin de que permita mantener una mayor población penal.

- **Modernización institucional**

En Costa Rica sigue estando ausente una construcción teórica- conceptual de las instituciones que requiere Costa Rica para el siglo XXI, para posibilitar una modernización institucional pragmática. La tendencia hasta ahora se detiene en transformar el Estado costarricense en un rector, en un instrumento capaz de dictar grandes lineamientos, flexible y versátil, al definir su nivel de intervención en las actividades económicas y sociales para gestar el desarrollo y la justicia social.

- Lo anterior nos lleva a revisar sus competencias, para dejar aquellas funciones que son estrictamente esenciales, sin distraerle en actividades de poco valor. Implica lo anterior, profundas transformaciones legales e institucionales, ya que si revisamos algunas leyes datan de principios y mediados del siglo pasado y que carecen de una visión y organización moderna, necesaria para interrelacionarnos hoy con una sociedad internacional de la que somos parte y que genera cambios acelerados.
- Son absolutamente necesarios e impostergables los Acuerdos claros y abiertos que se plasmaran en políticas estatales a mediano y largo plazo que conduzcan a la modernización del Estado costarricense para superar desequilibrios internos y obstáculos estructurales, con el fin de mejorar la competitividad del país, lograr el crecimiento de la producción, disminuir la pobreza e incrementar el bienestar social, con un Estado racional, necesario y suficiente.
- Una falta de gobernabilidad y el desencanto político al observar que el Estado se mueve por inercia y no en la dirección que demanda la sociedad, principalmente en la prestación de servicios. No es tanto el tamaño del Estado lo que se discute sino su incapacidad para resolver inteligentemente las necesidades de los ciudadanos.
- Una concentración de poder, así como de competencias y recursos económicos del Gobierno Central en detrimento de los Gobiernos Locales y directamente de las

comunidades del país, concentrando la toma de decisiones, sin considerar las necesidades regionales, evidenciando con ello un desequilibrio en la evolución del desarrollo interno, entre la Gran Área Metropolitana y el resto del país; especial atención deberá focalizarse sobre las regiones que se evidencian en el mapa de pobreza sobre la cual recaerá una estrategia particular basada en el desarrollo de planes regionales

- La participación ciudadana en la toma de decisiones es sumamente importante. Por ello, la creación de mecanismos que permitan consolidarla es necesario y positivo, sobre la base de las experiencias adquiridas. Resulta perentorio recuperar experiencias como las del Ministerio de Planificación Nacional con los programas regionales de desarrollo, con el fin de superar esas brechas regionales que identifican en nuestras áreas rurales las principales concentraciones de pobreza y deterioro de indicadores de desarrollo económico y social.
- En los últimos años los Ministerios, entes encargados de formular la política pública, han enfrentado un debilitamiento económico ante los entes autónomos, lo cual se ha traducido en limitaciones que afectan su capacidad gerencial.

Los grandes retos del país

Después de analizar los diagnósticos del país, en los ámbitos económico, social, ambiental e institucional, surgen con claridad las fortalezas y debilidades que debemos enfrentar. Si este panorama, a su vez los confrontamos con el tipo de país, o visión de futuro que queremos, surgen con claridad los grandes pasos, o acciones a tomar, que los costarricenses debemos emprender, si queremos transitar de la situación en que hoy nos encontramos a esa Costa Rica futura que deseamos.

Esos grandes retos, no agotan por sí mismos la problemática total del país la que obviamente es mucho más amplia. Los retos son esos puntos medulares sobre los que se debe incidir para poder evolucionar de una situación actual, hacia una situación futura deseada. Esos grandes retos además de surgir de forma palmaria de la confrontación del diagnóstico - país, con la visión de futuro, por su parte, ya han sido estudiados y diagnosticados por diferentes investigadores: medios y entes tanto públicos como privados, y podemos sintetizarlos así: el reto de la pobreza y de cerrar brechas; de la formación de capital humano; de la creación de oportunidades y empleos; el reto mayor de la mejora de la competitividad; del consenso para establecer políticas nacionales perdurables; de la modernización del estado y sus instituciones; y finalmente el reto del desarrollo amigable con el ambiente.

PLAN SOCIAL VIDA NUEVA “Superación de la pobreza y desarrollo de las capacidades humanas”

El Plan se enmarca dentro de los ejes estratégicos del Plan Nacional de Desarrollo:

1. Impulsar una vigorosa política social que promueva el desarrollo integral de la población costarricense.
2. Reactivar la economía y aumentar la competitividad de los sectores productivos en un ambiente macroeconómico estable.

3. Promover mecanismos transparentes, ágiles y efectivos de participación ciudadana, rendición de cuentas y evaluación para mejorar la gestión y los servicios públicos.

Puntos de partida

1. Más de una tercera parte de la población sufre carencias críticas en el acceso a una vida saludable, a un albergue digno, al consumo de bienes y servicios y acceso de conocimiento.
2. Un 10% de la población vive en riesgo de empobrecimiento.
3. Se incrementa la desigualdad.
4. El nivel educativo es determinante de la situación de pobreza.
5. La pobreza se concentra en las zonas fronterizas, las zonas urbano-marginales y en las costas.
6. La pobreza continúa siendo predominantemente rural, pero avanza el empobrecimiento en las ciudades.

El Plan Vida Nueva como política social integradora se caracteriza por una acción de conjunto que hará más eficaz los quehaceres institucionales y a la vez que minimiza la dispersión de acciones, la duplicidad de programas y los efectos nocivos de una débil cultura institucional de coordinación. Vida Nueva plantea el desarrollo articulado e integral y unitario del combate a la pobreza basado en tres ejes:

- La movilidad social
- Desarrollo de las capacidades y oportunidades
- Estímulo a la producción y a la generación de empleo.

La innovación del enfoque de Vida Nueva consiste básicamente en la intervención coordinada y cooperativa de las instituciones públicas alrededor de metas comunes con asistencia precisa y oportuna, bajo dos lineamientos estratégicos:

El conjunto de políticas universales en educación, vivienda, salud, trabajo y grupos prioritarios.

Focalización de actividades en las familias y personas pobres residentes en las comunidades priorizadas por su alto Índice de Rezago Social.

Objetivo general de Vida Nueva

El objetivo superior del programa Vida Nueva se ha definido como:

“Propiciar una nueva época de movilidad social sobre la base de la articulación de las ventajas del crecimiento económico, una política pública centrada en la creación de oportunidades y las capacidades de las personas.”

Alcanzar este objetivo requerirá articular las políticas económicas, sociales y ambientales alrededor de la creación de nuevas oportunidades para la población menos favorecida, para lo cual se trabajará en la creación de una relación positiva y creativa entre el crecimiento económico y la superación de la pobreza, a fin de estimular el pleno ejercicio de las capacidades y potencialidades de las personas.

Estrategia múltiple de abordaje del Plan “Vida Nueva”

El Programa Vida Nueva impulsado por la Administración Pacheco de la Espriella, responde a la estrategia nacional para la reducción de la pobreza y a la necesidad de desarrollar una acción integral, integrada y unitaria de las instituciones gubernamentales que a la vez permita abordar de manera, multisectorial e interinstitucional el problema de la pobreza a lo largo y ancho del país

PLAN DE REACTIVACIÓN ECONOMICA

Reactivación de la Economía

Metas:

- ⇒ Alcanzar una tasa anual de crecimiento del PIB, en términos reales, del 6% en forma sostenida hacia el final de la Administración.
- ⇒ Alcanzar salarios reales crecientes de acuerdo de acuerdo con los aumentos de la productividad y la inflación.
- ⇒ Reducir la inflación a un dígito.

Campos de acción:

1. Ordenamiento y saneamiento de la finanzas públicas. Se procura la obtención de las siguientes metas. Interesa en particular considerar la tercera meta:

“Ampliar la proporción del gasto público que se destina a inversión en capital humano, infraestructura (transporte, electricidad, telecomunicaciones e INTERNET) y seguridad como medio para mejorar la competitividad y la productividad.

2. Un manejo prudente de la política monetaria y cambiaria.

En síntesis indica “que un marco de estabilidad macroeconómica es un elemento esencial para promover el crecimiento económico y mejorar las condiciones de vida de la población, en especial de los grupos de menores ingresos”.

3. Motores del crecimiento y de productividad.

Importante el enunciado de que “Para generar más empleos, mejores salarios y reducir la pobreza es indispensable elevar la productividad y la competitividad del país. Esto a fin de atraer y consolidar más inversiones y que empresas, cooperativas, organizaciones y negocios familiares compitan con el éxito tanto en el mercado local como en el resto del mundo”.

- **LEY DE ADMINISTRACIÓN FINANCIERA DE LA REPÚBLICA Y PRESUPUESTOS PÚBLICOS No. 8131**

Esta Ley da al MIDEPLAN la facultad de elaborar el Plan Nacional de Desarrollo el cual mediante de acuerdo a esta disposición legales tienen un carácter vinculante, en tanto es el sustento de los planes anuales operativos y de los presupuestos públicos. Por lo anterior, la característica principal y diferente del Plan Nacional de Desarrollo de acuerdo a esta legislación es su naturaleza vinculante, evaluable y dinámica, lo que permite y facilita la transparencia y rendición de cuentas de la gestión pública.

Por lo tanto, al estar los Planes Regionales en estrecha vinculación al Plan Nacional de Desarrollo el carácter de sujeción de los presupuestos y su posterior evaluación lo incluyen totalmente en el conjunto de esta Ley.

- **ACUERDO 071-P DEL 25 DE JULIO DE 2002.**

Este es un Acuerdo que firma el Presidente de la República en función de una necesidad que debe de ser atendida. El Acuerdo en mención establece en los considerandos:

-“Que las provincias de Guanacaste, Limón, Puntarenas y los cantones que constituyen la zona norte de nuestro país, son las áreas en que se registran mayores índices de pobreza y menores indicadores de desarrollo humano”.

-“Que es imperativo impulsar un proceso sostenido, integrado y sistemático de desarrollo económico en las provincias de Guanacaste, Limón, Puntarenas y la zona Norte a fin de que, mediante la inversión productiva, la generación de empleo y el efecto redistributivo de la riqueza que se produce a partir de los salarios se logre una disminución sustancial de los niveles de pobreza en esas regiones”.

PANORAMA DE LA REGION

Caracterización de la Región

La provincia de Limón presenta grandes diferencias intraregionales en cuanto a recursos naturales, tipo de colonización, etnias, poblamiento y estructura productiva.

Se ha dado un crecimiento poblacional y económico en la región donde cada área geográfica presenta características particulares, con un elemento común que ha sido la falta de planificación como práctica, acción y cultura sostenida en todos los campos del quehacer de la sociedad

El resultado es la existencia de una zona de desarrollo geográfico en Guapiles - Guácimo, con una dinámica progresiva, diferente al de Siquirres, Matina y Limón, donde predomina la cultura salarial, al darse la presencia en mayor proporción de empresas nacionales y transnacionales y donde predomina la venta de la mano de obra de la mayor parte de la población.

En las zonas Siquirres - Limón, la producción bananera y la actividad portuaria ejercen una influencia total sobre la economía sub regional, con una menor participación de la población en el quehacer comunal, siendo el movimiento sindical, el papel motor de la organización social, el proceso de toma de decisión y ejecución de obras de infraestructura que requiere la población.

El otro punto de influencia lo constituye Talamanca, que es el cantón más extenso de la provincia; un territorio aún abierto como frontera agropecuaria pero también muy sensible por diversas leyes que han creado en territorios indígenas, áreas de protección, manejo ecológico, parques nacionales, y requiriendo mayor atención institucional para dotar a la dirigencia de los territorios de mayor capacidad gerencial.

La Región Huetar Atlántica tiene una rica composición étnica, ha logrado convertirse en un sitio de alta atracción turística en la zona costera, de continuada expansión de musáceas, desde principios de siglos hasta la actualidad y con una variedad de productos orgánicos que están incursionando exitosamente en el mercado internacional como lo son el cacao, banano y plátano orgánico.

La extensión de esta región es de 9.188,52 kilómetros cuadrados, lo cual representa el 17.98% del territorio nacional, distribuido en 6 cantones y 27 distritos. Se encuentra localizada en la parte oriental del país, entre los 9° y 10°56' latitud norte y los 82°33' y 83°57' de longitud oeste; abarcando en su totalidad la provincia de Limón. Limita al norte con Nicaragua, desde el Mar Caribe, en Punta Castilla donde desemboca el Río San Juan, hasta el Delta del Río San Juan. Al sureste limita con Panamá desde la desembocadura del Río Sixaola en el Mar Caribe continuando hasta el Río Yorkin, continúa por el paralelo de la longitud 9°30' oeste hasta el meridiano de longitud 82°56'10", hasta llegar a la Cordillera de Talamanca hasta el Cerro Chirripó. Al oeste el límite con Heredia está definido principalmente por el Río Chirripó y el Río Guácimo y con el Río Chirripó Atlántico con Cartago. Al este limita con el Mar Caribe.

La región presenta diferentes zonas de altura las cuales oscilan entre los 0 hasta los 4000 metros sobre el nivel del mar, concluyendo que la mayoría de la zona se encuentra a una altura menor de los 300 metros sobre el nivel del mar.

Las principales unidades geomorfológicas de la región son:
Área montañosa, pie de monte, montañas de plegamiento
Áreas fluviales llanura fluvial reciente, llanura fluvial.
Áreas litorales (barras costeras y pantanos).

Los suelos son diversos y varían en cuanto a horizontes, profundidad, textura, material parentela, drenaje, fertilidad, color, pendiente y pedregosidad, por lo tanto están fuertemente influenciado por su geología, geomorfología y fisiografía. Se caracteriza por presentar un porcentaje relativamente alto de suelos jóvenes y en menor escala suelos viejos.

Con relación a la cobertura de la tierra o su uso actual, la región tiene un uso muy variado o heterogéneo. Un 50.93% ha sido clasificado como bosque natural, 15.05% como pasto, 6.55% en cultivos permanentes y 2.76% de cultivos estacionales.

Predomina el clima tropical húmedo, los vientos del noroeste y los norteños vienen del mar y llevan mucha humedad, que pierden fuerza al continentalizarse y subir la vertiente de la cordillera. Generalmente ocurren aguaceros y temporales de varios días por lo que no hay verano definido.

La cantidad promedio de precipitación llega a los 5.500 metros en la zona del delta del río San Juan, que abarca la Barra del Colorado. Disminuye hacia el sur o oeste a 3000 a 4000 mm y llega a máximos alrededor de 5000mm en la Vertiente Norte de la Cordillera Central. En la parte sur de Limón la precipitación oscila de 2500 a 4000 mm.

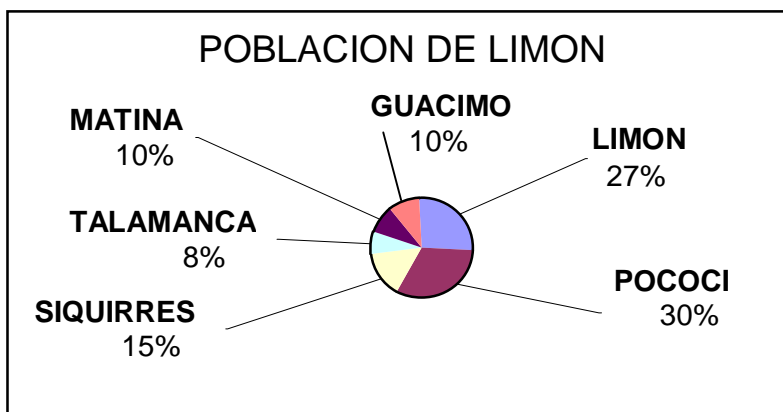
Los meses de febrero, marzo y abril representan un período relativamente seco con una precipitación promedio mensual entre los 100 y 300 mm, en la zona costera se pueden definir dos periodos relativamente secos, el primero de febrero y marzo y el otro de septiembre a octubre, siendo los meses más lluviosos en la zona son julio y diciembre.

El promedio anual de la temperatura sobre las regiones más bajas oscila entre los 27 y 30C y disminuye conforme se asciende a las regiones montañosas.

El sistema fluvial de la provincia corresponde a las subvertientes Caribe y Norte con una amplia cantidad de ríos y sus afluentes que mantiene naturalmente irrigada la región y sus consecuentes inundaciones anuales.

La población, según el Censo Nacional de Población del 2000 realizado por el Instituto Nacional de Censos es de 339.925 habitantes. Se nota un aumento en los centros de población especialmente en el cantón de Pococí, que cuenta con 103.121 habitantes pasando a ocupar el primer puesto, desplazando al cantón de Limón que tiene 89.933 habitantes.

Gráfico No. 1
DISTRIBUCIÓN PORCENTUAL DE LA POBLACIÓN



Fuente. INEC Censo Nacional 2000

Estos cambios de porcentaje poblacional se han invertido al tener ahora Limón el 27% de la población total, y Pococí el 30% y Talamanca incrementado en un 1%, en relación a las proyecciones existentes en 1998. Importa resaltar que del total de población, el 6% es mayor de los 60 años (6,29% de 60 años y más), 37% es menor de 14 años, 27% entre los 15 y 29 años, 30% entre los 30 y 59 años.

Cuadro N° 1
DISTRIBUCIÓN POBLACIONAL POR SEXO
SEGÚN CENSO NACIONAL 2000

CANTON	TOTAL	HOMBRES	MUJERES
Limón	89.933	45280	44653
Pococi	103121	53440	49681
Siquirres	52409	27394	25015
Talamanca	25857	13705	12152
Matina	33096	17947	15599
Guacimo	34879	18082	16707
TOTALES	339295	175398	163897

Fuente. INEC Censo Nacional 2000

El censo del 2000 ilustra la composición de los diferentes grupos donde predomina la población de ascendencia hispana siendo el 75% de la población total. En el caso de la población afrodescendiente solo representa el 16.0%.

Cuadro N° 2
POBLACIÓN ACTUAL DE LIMÓN, POR ETNIA
AÑO 2000

ETNIA	ABSOLUTO	RELATIVO
Indígena	25.016	7.4%
Afrodescendiente	54.131	16.0%
China	877	0.2%
Otra	254.073	74.9%
Ignorado	5.198	1.5%
TOTALES	339.285	100.00%

Fuente. INEC Censo Nacional 2000

Algunas variables sociales que comparan la situación de la región con el resto del país, ilustran la posición desventajosa en todos los rubros como desempleo abierto de un 6.6% en relación con el 6.4% nacional, analfabetismo de un 7.7% a diferencia del 4.8%, asistencia a la educación de un 60% de la población versus un 66%.

Cuadro N° 3
VARIABLES SOCIALES Y SU RELACIÓN A NIVEL NACIONAL
AÑO 2000

VARIABLES	NACIONAL	LIMON
Densidad poblacional (hab/Km2)	74.6	36.9
Población urbana	59.0	37.1
Tasa ocupación	51.8	50.2
Tasa desempleo abierto	6.4	6.6
% población inactiva	52.1	54.0
% analfabetismo	4.8	7.7
% asistencia escolar	65.8	60.1
% población discapacitada	5.4	6.1
Población no asegurada	18.2	19.1

Fuente. INEC Censo Nacional 2000
INEC Encuesta de Hogares 2000

Los indicadores sociales de la región, la ubican en una situación de desventaja con relación al resto del país, donde los cantones de Talamanca, Matina y Guácimo se destacan por ser los que requieren una mayor atención con el propósito de elevarlos a través de acciones integradas en forma sostenible.

Cuadro N° 4
HUETAR ATLÁNTICA: INDICADORES DE DESARROLLO SOCIAL
1999-2000

	INVERSION	POBLACION	IDS	IRS
	1998-2000	2000	1999	2000
HUETAR ATLÁNTICA	56.276,71	339.295		
Guácimo	2.461,71	34.879	47,80	6,5
Limón	34.323,50	89.933	48,00	7,38
Matina	2.258,44	33.096	22,60	8,13
Pococí	9.349,97	103.121	43,80	7,88
Siquirres	4.383,29	52.409	36,40	7,13
Talamanca	3.499,80	25.857	0,00	10

FUENTE: MIDEPLAN Índice de Desarrollo Social 2000
 INEC Censo Nacional 2000

Esta caracterización social de la región es producto de varios factores que surgen del modelo económico que se da en la región en las 4 últimas décadas, con tendencias a mantenerse si no se gestan nuevas opciones de transformación del entorno.

La Región Atlántica, presentó para Costa Rica un importante punto de proyección al mundo a través del funcionamiento de los puertos y el ferrocarril. La Región Atlántica o Caribe costarricense, es hoy aún más estratégico. Se movilizan más del 70% de los bienes de exportación e importación del País.

Ha combinado la actividad portuaria con la economía de enclave ligada a la industria del banano y actividades conexas para la venta del producto, estableciéndose incluso una simbiosis muy importante entre ambas actividades prioritarias.

La región como un todo, presenta una significativa heterogeneidad, que se manifiesta desde la diversidad cultural hasta la diferenciación social y económica de sus habitantes.

Panorama Económico:

Agricultura

Por mas de 100 años, la actividad predominante en la provincia de Limón ha sido la producción del banano, llegando a exportarse más de 115 millones de cajas en el año dos mil, en 40.000 hectáreas, en fincas de alta productividad por hectárea (2.121 c/hect.) de productores nacionales y de empresas transnacionales, con una tecnología de avanzada que se ha desarrollado en el país.

Agroindustria

Se ha dado un crecimiento en los últimos cinco años con la presencia de plantas industrializadoras de frutas en Siquirres y Pococí, lo mismo que una ampliación de áreas de producción de piña y palmito, además del surgimiento de nuevas plantaciones de palma aceitera que podrán darle una opción de mayor desarrollo agroindustrial.

La actividad industrial es muy incipiente, siendo la industria del cartón (producción de cajas

para la exportación de banano y plátanos) la de mayor presencia en los cantones de Limón y Guácimo. Se espera que la empresa procesadora de metal ubicada en el cantón de Pococí, sea una fuente gestora de empleo y de cierta transformación de su área de influencia

El desarrollo alcanzado por la agroindustria es muy limitado, pese a las amplias posibilidades con que cuenta la región, dado que la actividad más importante es la agropecuaria, cuyos productos ofrecen muy buenas perspectivas para la industrialización.

La agroindustria se caracteriza básicamente por un presentar un aprovechamiento limitado de la producción, en cuanto a procesamiento y comercialización.

Turismo

El turismo es una fuente de activación económica, siendo el eje motor para la zona de los canales y el Caribe Sur de Limón, donde se nota un flujo constante de visitantes a estos destinos, con tiempos de estancia entre los tres y los cinco días. El tipo de turismo que predomina en la zona, es en su mayoría de tipo ecológico y con interés en el sol, arena y playa; incentivado por las manifestaciones pluriculturales que aquí predominan. Este tipo de turismo permite una distribución más horizontal de los ingresos que produce, al ser mayor la cantidad de microempresas que atiende a este segmento turístico.

Ha habido un incremento de naves cruceros que llegan a puerto Limón, cuyos beneficios directos todavía no se revierten en la zona en gran escala, dada la estructura operativa reinante y se estima que sólo un 30% del volumen de turistas de crucero son los que se quedan en la ciudad y sus gastos oscilan entre los \$50 y los \$100 por persona en adquisición de artesanías y otras mercaderías, y el uso de los servicios de transporte locales.

Se requiere entonces de un mayor desarrollo de las opciones de producto en la zona y lograr un mejor desarrollo empresarial y organizativo en la región, para ampliar las condiciones de oferta y la calidad del servicio, con el propósito de incrementar las opciones de compra y estadía en la Región.

Infraestructura

Aunque se movilizan más de un millón de contenedores por año en el complejo portuario de Limón/Moín, las empresas de transportistas no tienen sus centros de operación o sus bases operativas en la región, sino en la meseta central de ahí que no representa una alternativa de generación de empleos que absorba la oferta de la mano de obra regional.

La infraestructura **portuaria** se ha visto mejorada al existir una terminal para naves cruceros ya en operación y la construcción de un nuevo puesto en Moín en un 55% de avance, lo cual permite una disminución del tiempo de espera de los barcos de carga que llegan al complejo portuario Limón/Moín.

Existen mayores espacios de parqueo y de movilización en la terminal de Moín, ya que las acciones de modernización portuaria se orientan hacia convertir esta terminal, en una de tecnología avanzada en el manejo de carga, dejando a Limón como una ciudad portuaria que pueda favorecer un mayor desarrollo turístico, alimentando la industria de cruceros y otros tipos de visitas que lleguen a la ciudad.

La infraestructura **vial** existente pasa por diferentes etapas, especialmente en la época lluviosa, debido a que el alto tránsito pesado deteriora rápidamente las carreteras principales, requiriéndose al menos dos períodos de bacheos intensivos por año para mantener en condiciones aceptables de rodamiento. Lo anterior hace impostergable el inicio de acciones tendientes a ampliar las vías, especialmente la Ruta 32 que comunica el puerto de Limón con la capital del país.

Igualmente las condiciones climáticas afectan las vías de acceso a los centros de producción bananera y las comunidades rurales, siendo cíclica la destrucción de ciertos tramos que conducen hacia el sur de la provincia y entre Limón y Siquirres. Su reparación anual asciende a más de 500 millones de colones, sólo en reacondicionamiento de vías.

La **red ferroviaria** pasa por una etapa de mínima subsistencia, basado en el transporte de banano tanto desde el valle de la Estrella como de algunas fincas del cantón de Siquirres. La nueva industria del hierro a instalarse en Pococí, reactivará en mayor grado su operación al ser el medio más ágil y efectivo para movilizar este tipo de carga. No obstante, la vía en general requiere fuertes inversiones de mantenimiento y reparación tanto de sus rieles como puentes.

El **aeropuerto** no ha sufrido cambio alguno, siendo únicamente un sitio para el aterrizaje y despegue de naves pequeñas de cobertura de vuelos nacionales. Los trabajos de mantenimiento han evitado su deterioro de la terminal, pero su uso no es de mucho movimiento.

Energía y Telecomunicaciones

En el campo **energético**, se está sufriendo el impacto de líneas de transmisión que requieren de una renovación inmediata para incrementar el voltaje y evitar las interrupciones de corriente. El 98% del territorio de la región está debidamente interconectado, se está ampliando la capacidad generadora de electricidad y se están construyendo circuitos paralelos en los cantones de Guápiles, Talamanca y Limón para tener alternativas de interconectabilidad que sustituyen una alimentación única a la región. En el cantón de Talamanca se ha introducido la energía con paneles solares en algunas comunidades.

La **telefonía** se ha ampliado a toda la región en especial el acceso de la población a los teléfonos públicos, existiendo en Alta Talamanca la modalidad celular para al menos 5 comunidades. Se está diseñando la instalación de más repetidoras para brindarle a la comunicación celular mayor cobertura territorial.

Panorama Social:

Educación

En el campo educativo, se ha aumentado el número de escuelas con acceso a laboratorios de cómputo. Hay acciones de parte del Ministerio de Educación Pública (MEP) y de JAPDEVA, para brindarle mantenimiento a algunos centros educativos pero no existe un programa sostenible de atención y mejoramiento de infraestructura educativa en la región, especialmente en las escuelas unidocentes y rurales.

Se requiere una renovación en los contenidos del currículum regional para focalizar temas tales como disposición y atención a los desechos, participación ciudadana y comunitaria, corresponsabilidad social, educación sexual, paternidad responsable, prevención en el uso de las drogas, seguridad ciudadana, opciones empresarias, transformación de la actitud hacia una cultura salarial de tal manera que permita una formación diferenciada al limonense para enfrentarse a los retos del futuro; pues la realidad regional es muy diferente a la visión nacional con factores que obligan a brindarle a la nueva generación mejores instrumentos para transformar su entorno, crear y hacer mejor uso de las oportunidades para el desarrollo de la provincia.

La calidad de la educación ha sufrido una leve mejoraría en términos de niveles de promoción, bachilleres y de aplazados pero subsiste la deficiencia del sistema en términos de la calidad y nivel de motivación del educador y educando, la accesibilidad a material audiovisual y didáctico, tanto en primaria como secundaria. Los centros nocturnos tienden a sufrir mayores niveles de deserción y hay un clamor de los estudiantes de que la oferta educativa de secundaria sea más operativa en el sentido de que puedan adquirir más destrezas que haga más fácil su inserción en el mercado laboral y no un simple título de egresado del sistema.

Paralelamente ha proliferado la oferta de la universidades privadas en la provincia tanto en los cantones de Pococí, Siquirres y Limón, lo mismo que los centros de educación bilingüe privados en todos los cantones, teniendo los jóvenes limonenses una gran gama de opciones formativas aunque no se ha evaluado aún la calidad de los egresados de estos centros de educación superior.

Salud y Deportes

En términos de **saneamiento ambiental**, no se vislumbran acciones por dotar a las cabeceras de cantón de servicio de alcantarillado sanitario, pues solamente la cabecera de la provincia tiene este servicio. En la actualidad se está concluyendo con la construcción de un emisario submarino para evacuar y utilizar el mar como sistema de tratamiento de aguas residuales y domesticas de la ciudad.

El tema del **tratamiento a la basura** es crítico en todos los cantones, pero más serio en el cantón central. Los costos de esta forma de atención a la basura, superan la capacidad de las municipalidades por lo que se hace impostergable brindarle una focalización sistematizada y sostenida en busca de mejores opciones para brindarle márgenes de seguridad a la población.

Los esfuerzos en el campo de la **salud** se han incrementado especialmente de parte de la Caja Costarricense de Seguro social, que ha descentralizado la atención primaria a la población en los EBAIS, ampliando los horarios de atención en los centros de mayor población con jornadas vespertinas y nocturnas. No obstante, aún hacen falta más especialistas en los centros hospitalarios pues la lista de espera para atención especializada se da hasta por 4 meses en unas.

Se da una carencia de programas de atención integral a los jóvenes, notándose un incremento en la población con enfermedades sociales (drogadicción y alcoholismo). No existe una atención integrada ni suficiente personal en la región para atender este segmento de la población y tanto en los centros educativos como en la sociedad no cautiva, este flagelo esta afectando un gran número de la población entre los 10 y los 18 años.

La falta de **actividades masivas recreativas y deportivas**, infraestructura deportiva apropiada, fuentes de empleo, recursos financieros y humanos para ampliar la oferta cultural y recreativa hacen más acelerada la pérdida de estos valores entre los jóvenes de toda la región.

La **prostitución y la drogadicción** se está incrementando haciendo urgente focalizar estas áreas para dimensionar sus alcances y orígenes con lo cual se tendría elementos de juicio para iniciar acciones correctivas.

Las instituciones que les corresponde atender esta problemática apenas tienen presupuesto para realizar actividades rutinarias, pero no hay ni se vislumbran fuentes que inicien acciones de rescate y rehabilitación a los enfermos. Los hogares Crea y otras similares apenas tienen capacidad para unos 100 afectados, que requieren largos períodos de tratamiento y cuya tasa de recuperación total está en un 25% de efectividad.

En cuanto al **tráfico de drogas** este se está dando en grandes cantidades, tanto por lo que transita por vía marítima como los sembradíos de marihuana en la zona boscosa de la provincia. La fuerza pública se encuentra muchas veces limitada para actuar, sea por falta de suficientes efectivos y por la falta de una tecnología y recursos materiales en mayor cantidad para poder incidir en esta actividad.

Si no se toma una acción muy agresiva en forma mancomunada con una mayor educación a todo nivel y mayor control sobre la información de acciones de la policía en la región, en pocos años esta podrá convertirse en una zona de alto riesgo para la seguridad y la economía del país.

Población Migratoria

La **población migratoria** que constituye una fuerza determinante en la región además de ejercer presión sobre los servicios de salud, vivienda, educación, tenencia de tierras etc., también ha ido transformando la cultura regional y el mercado laboral. No existe una política institucional con orientación de acciones integrales al corto o mediano plazo para atender este factor y sólo se brinda una acción de ordenamiento migratorio.

Cultura

Los diferentes componentes de la sociedad pluricultural y multiétnica de la región Huetar Atlántica, como lo son los indígenas y la población negra, han ido subsistiendo por sus propias estructuras sociales existentes. El Estado como tal, ha estado brindando cierta atención a los territorios indígenas que requiere de una atención focalizada, dado sus características y dinámica social, donde sus valores y su ritmo de acción son más lentos con relación al promedio nacional.

La población negra utiliza sus mecanismos internos para suplir algunas de sus necesidades vitales y poder preservar sus valores, pero una mayor disposición del estado por proveer recursos e incentivos reales permitiría una mejoría en su nivel social y calidad de vida.

Las manifestaciones culturales de la región reciben la atención de parte de una representación de la Dirección Regional de Cultura, cuyo presupuesto es apenas para operaciones de rutina y una persona que cubre toda la provincia. La estructura de

gobiernos locales no brindan suficiente apoyo a este rubro, como para mantener opciones atractivas y permanentes que permitan un activismo tendiente a fomentar el desarrollo de las manifestaciones culturales en forma creciente.

Panorama organizativo:

Sector Público

En la región se encuentran asentados la mayoría de representaciones del sector público, tanto las ministeriales como las instituciones autónomas.

Con la presencia física de las instituciones en la Región se da un esfuerzo importante y creciente por lograr establecer objetivos, políticas y metas regionales. No obstante, el proceso de descentralización de estas estructuradas, no ha obedecido a un proceso planificado, donde se descentralice la toma de decisiones, así como de los presupuestos centrales de estas instancias, que permitan el desarrollo efectivo y eficiente de las acciones propuestas para la Región.

La tendencia a una mayor desconcentración institucional hacia la Región, debe permitir solventar los problemas económicos y sociales de la Región, sin crear estructuras que tiendan a incrementar el gasto público.

Sector Privado

Esta representado por una gama de entidades que juegan un papel importante en el desarrollo de la Región, desde crédito, asistencia técnica, asesorías en mercadeo y otros aspectos relacionados a la producción regional.

Sector Social

Se detectaron en la Región a 1999, más de 469 organizaciones sociales, con un número importante en las organizaciones de tipo solidarista y comunal. Así como organizaciones de segundo grado como Uniones, Ligas Cantonales de Asociaciones de Desarrollo Comunal, Uniones de asociación productivas y de servicios y hoy destacan también las organizaciones cooperativas, que han venido incrementándose sustancialmente.

Panorama Ambiental:

En la Región se cuenta con dos Área de Conservación, claramente definidas, el Área de Conservación Tortuguero (Pococí, Guácimo y Matina) y Área de Conservación Amistad – Caribe (Siquirres, Matina, Limón y Talamanca), el propósito de su creación es consolidar las áreas protegidas a fin de garantizar la biodiversidad de la región, fortalecer la capacidad de autogestión del área, facilitar y promover el manejo responsable y la conservación de los recursos naturales, mediante la aplicación de disposiciones técnicas y jurídicas, establecidas con la participación de la sociedad civil.

Por la condición socioeconómica de la región y la naturaleza de las actividades que se desarrollan, se produce un impacto sobre el ambiente, que ocasiona la pérdida de biodiversidad al afectarse ecosistemas importantes por diferentes causas de diversa magnitud.

Los problemas más importantes detectados en la Región son, la contaminación de ríos por químicos y plásticos, fumigación aérea, uso de gallinaza, pesca y caza no regulada, falta de control forestal, nacientes amenazadas, falta de educación ambiental y la deforestación, como causa del mayor deterioro del ambiente, siendo la actividad bananera en la zona, una de las que provoca mayor impacto socioambiental. En lo social, ha implicado el desplazamiento de una porción importante de campesinos asentados en los terrenos comprados por las compañías bananeras. En el contexto ambiental, es la actividad que más daños ha generado un alto nivel de contaminación en los suelos, aguas superficiales y sobre los pobladores, producto de la utilización de químicos para combatir las enfermedades y aumentar la producción.

Manejo de Riesgos

En la Región Huetar Atlántica se han identificado un conjunto de amenazas de origen natural, antropogénicas y tecnológicas y una condición de vulnerabilidad diferencial para grupos de población, como consecuencia de la dinámica social productiva y natural que se desarrolla en ésta área del territorio nacional.

Los causes de los ríos se caracterizan por recorrer extensas llanuras aluviales, lo que facilita el tipo de inundación pasiva, abarcando grandes extensiones por un tiempo relativamente largo. Estas áreas son intensamente ocupadas por diferentes usos, tales como: agricultura, infraestructura básica y asentamientos humanos, entre otros.

La actividad sísmica de 1991, provocó grandes daños a la agricultura, vivienda, infraestructura vial, lo que produjo la activación de varias fuentes locales, convirtiéndose la región en una zona de alto potencial sísmico, a lo que debe sumarse la conformación de los suelos de la región, caracterizados por su poca cohesión y mantos freáticos superficiales, produciendo fenómenos secundarios de los sismos como amplificación y licuefacción que pueden aumentar el nivel de daños.

VISIÓN REGIONAL

Con la implantación del Plan de Desarrollo Regional de la Región Huetar Atlántica se formula una situación deseada bajo la perspectiva de superación cíclica de las limitaciones sociales, económicas, ambientales y culturales.

Se pretende convertir a la sociedad limonense en una sociedad con una distribución equitativa de riqueza, que ofrezca mayores oportunidades laborales, sociales y culturales de tal manera que se supere la presión social y el desestímulo actual y que pueda desafiar los retos con solvencia para el desarrollo económico y social.

Asimismo se visualiza una sociedad en la cual se reconozca como una fortaleza, la diversidad cultural y étnica que tiene como característica, de tal manera que se aproveche para salvaguardar y reproducir la identidad cultural y todas sus manifestaciones y permitan la convivencia y respeto entre los diversos valores y costumbres.

La región Huetar Atlántica cambiará por un espacio social con apertura de oportunidades para el desarrollo en beneficio de la colectividad ahí ubicada, de tal manera que se convierta en una región con alto índices de calidad de vida, con aprovechamiento de los recursos naturales de manera sostenible y equilibrado en social, económico, ambiental y

cultural, con importantes niveles de participación de las diferentes instancias de la sociedad civil, las municipalidades y el Estado.

Las instituciones del sector público estarán capacitadas técnica y administrativamente en la región, con clara definición de las acciones a desarrollar, con la asignación de recursos necesaria y en condiciones de manejo óptimo de los recursos, así como del manejo de las potencialidades de participación y negociación con el sector privado y de la sociedad civil en beneficio de los sectores socioproductivos para el incremento de la producción y el valor agregado de los mismos.

Convertirla en una región floreciente partiendo del desarrollo de una mentalidad diferente en sus actitudes y con capacidad de gestionar el desarrollo.

Se considera necesario desarrollar algunos escenarios que hagan factible las condiciones para el logro de esa imagen objetivo que se espera de la región. Un escenario válido es el que considera para el desarrollo de Limón la generación de empleo como motor del desarrollo, por la potencialidad para generar desarrollo y transferencia de recursos dentro de la economía mediante la distribución del ingreso. Es decir como un principio con efecto multiplicador a nivel local y regional que facilita el acceso de los grupos menos privilegiados de participar en la actividad productiva. Sin embargo es imperante aclarar que la generación de empleo en sí misma no genera riqueza. La generación de empleo debe realizarse en forma planificada y progresiva, con capacitación del recurso humano que redunde en capital humano en condiciones de atraer procesos de inversión productiva dirigida a áreas estratégicas con respeto y aplicación de leyes y políticas orientadas al desarrollo en cuanto a cantidad de ocupaciones y condiciones de ingresos y estabilidad y que a su vez genere un importante valor agregado para los sectores productivos de la sociedad de la región, todo esto en búsqueda del mejoramiento de la calidad de vida. Importa también destacar que desde la perspectiva socio política, el acceso a empleo adecuado, incide directamente en las condiciones sociales de la población que constituyen las bases de amenaza al orden social y político y crea condiciones para un clima social positivo.

El desarrollo de un escenario óptimo para del desarrollo de la Región Huetar Atlántica demanda una atención integral. Contempla el crecimiento regional balanceado para lo que es indispensable revertir la tendencia de concentración en la meseta central, superar la improvisación y realizar un proceso de planificación y previsión de manera coordinada al interno del sector público y de este con el privado. Se proyecta el desarrollo armonioso de la región, facilitando una relación directa entre las necesidades del crecimiento y las actividades económicas que se ejecuten.

El plan de desarrollo de la región, desarrollado como un proceso logrará inicialmente el impulso y desarrollo del turismo, industria y agroindustria, agricultura y pesca y medio ambiente apoyado por los soportes del sistema, agua, energía, telecomunicaciones, infraestructura, educación, salud, vivienda, seguridad, recreación y cultura.

La región estará facultada para hacer un uso racional de los recursos bióticos y abióticos y así de una buena calidad de vida.

RETOS REGIONALES

- Desarrollo sostenible equilibrado para lograr un mejor crecimiento.
- Distribución equitativa de la riqueza.
- Desarrollo productivo de los sectores estratégicos.
- Desarrollo integral de la infraestructura productiva.
- Generación de capital humano calificado.
- Lograr mayores oportunidades laborales, sociales y culturales.
- Reconocimiento de la diversidad cultural y étnica como una fortaleza.
- Procurar la conservación y protección del ambiente.

ESTRATEGIAS REGIONALES

- Establecer mecanismos o acciones que permitan la implementación del Plan Regional de Desarrollo por los entes públicos y privados.
- Orientar la toma de decisiones para la inversión y reinversión en obras de impacto, en función de las prioridades regionales establecidas.
- Asignación de recursos financieros necesarios y oportunos para implementar el desarrollo de la Región.
- Fomentar el desarrollo industrial y agroindustrial en la región en función del mejoramiento de la tecnología de procesamiento, disponibilidad de información, fortalecimiento del recurso humano.
- Fortalecer el desarrollo de la actividad turística en la región en forma planificada y sostenible y con visión de corto, mediano y largo plazo.
- Orientar el desarrollo agropecuario regional sustentado en la unidad familiar, bajo la visión de sistemas de producción, como entes de acción hacia donde deben converger las políticas de desarrollo, buscando alcanzar mayor nivel de competitividad de los pequeños y medianos productores.
- Propiciar el mejoramiento en la prestación y acceso de los servicios de salud, educación, vivienda, seguridad social procurando elevar el nivel y la calidad de vida de la población de la región.
- Impulsar el proceso de modernización de los sistemas de transporte y de la infraestructura física y social en la región, adecuada a las condiciones socioeconómicas de la zona.
- Propiciar la conservación y el manejo de los recursos naturales de la región, bajo un concepto de sostenibilidad ambiental.

- Lograr la transformación progresiva de la Región y de su población en armonía con el ambiente.
- Reducir las disparidades o desigualdades prevalecientes en la región en cuanto a la generación de empleo.
- Rescatar la confianza y la credibilidad de la ciudadanía en el aparato estatal en su gestión pública.
- Fortalecer los gobiernos locales como entes de desarrollo.

1. EJE DESARROLLO DE CAPACIDADES HUMANAS

Con el fin de asegurar una distribución equitativa de las oportunidades y el desarrollo de las capacidades humanas en procura de una sociedad más justa y con una mejor calidad de vida en la Región Huetar Atlántica, nos enfrentamos a un enfoque que plantea una concepción de lo integral estrechamente ligado a lo prioritario, tomando en cuenta el conjunto de actividades en forma interdisciplinaria participativa (multiorganizacional, multiinstitucional e intersectorial), de tal manera que se garantice incidir sobre los aspectos claves, decisivos de los procesos socioeconómicos que están en procura de transformar.

Para conocer la situación en una región tan vasta se debe distinguir los principales elementos de su estructura y funcionamiento, asimismo lo diferentes sistemas productivos económicos (bienes y servicios, ecológicos, organizativos, socioculturales, políticos e institucionales), también hay que reconocer otros niveles de acción entre ellas, la familia, comunidad, zonas o microregiones y macroregión, tomando en cuenta la inclusión de aspectos sociales tales como la salud humana de calidad y la educación para un desarrollo humano sostenible y equitativo, y otros tantos elementos que inciden directamente en el desarrollo de las capacidades humanas de la población limonense.

El tema de la superación de la pobreza y de los diferentes rezagos educacionales, tecnológicos, organizativos y productivos existentes en la región, debe constituir el centro y objetivo principal de las diferentes acciones que emprendan las instituciones del sector público, en conjunto con las organizaciones de la sociedad civil.

Es necesario que las comunidades, en conjunto con los actores institucionales debidamente integrados, definan sus prioridades y se aboquen a resolverlas. Ello, siguiendo una estrategia de desarrollo sostenido que aproveche debidamente los recursos locales, que establezca los mecanismos para desarrollar esos recursos y que genere las oportunidades para la participación de todos los sectores de la población.

Por supuesto que dicha estrategia de desarrollo deberá respetar y potenciar los elementos culturales propios de la región, orientando esos recursos hacia el mejoramiento de la problemática regional. Igualmente, es necesario que todas las acciones a realizar respondan a una estrategia integrada entre todos los actores internos y externos a la región, aportando cada uno aquellos elementos en que se ha especializado, pero uniéndolos dentro del marco de proyectos o programas integrales e integrados.

1.1 DESARROLLO SOCIAL

La atención a personas o familias en desventaja social o en condición de pobreza está a cargo básicamente, del Instituto Mixto de Ayuda Social.

De acuerdo con la Encuesta de Hogares de Propósitos Múltiples de julio del 2002, en la Región Huetar Atlántica el 23.6% de los hogares se encuentran en condiciones de pobreza. Ello refleja un nivel superior en 3 puntos porcentuales al promedio nacional (20.6%) y un leve aumento de la pobreza con relación a la Encuesta del año anterior (23.4%).

Además el 6.1% se encuentran en pobreza extrema; porcentaje que es un poco superior al promedio nacional de 5.7%. Por su parte, el 17.5% no satisfacen sus necesidades básicas; siendo este sector bastante superior al promedio nacional que es de 14.9%.

Lo anterior significa, por una parte, que la pobreza en general de la Región lejos de disminuir, ha tendido a aumentar en el último año. Por otra parte, parece evidente que, aunque la pobreza extrema de la Región no difiere mucho de la situación nacional, existe un importante contingente de población en situación de riesgo y que padece diversas limitaciones; pudiendo evolucionar hacia la pobreza extrema, si no se lo atiende debida y oportunamente con los programas que respondan a sus necesidades.

Con respecto a las características de los hogares y con base en los datos de dicha encuesta, en la Región Huetar Atlántica los hogares poseen un promedio de 3,8 miembros por hogar. Sin embargo, este número tiende a aumentar en la medida en que se acentúa la situación de pobreza; de modo que mientras los hogares no pobres poseen un promedio de 3,5 miembros (menor a la situación nacional), en los que no satisfacen sus necesidades básicas este es de 4,6 y en los de extrema pobreza es de 5,1; en ambos casos, superior al promedio nacional.

En relación con la ocupación por hogar en la Región, los datos de la Encuesta de Hogares de julio del 20012 presentan la situación siguiente. En el total de la Región, el número de ocupados por hogar es de 1,4; dato que es levemente inferior al promedio nacional (1,5). Sin embargo, esta situación tiende a variar sensiblemente en el caso de los hogares en situación de pobreza; en donde los hogares que no satisfacen sus necesidades básicas tienen solo 1,1 personas ocupadas y los que se encuentran en pobreza extrema alcanzan solo 0,9 personas.

Como es lógico, esta situación está directamente relacionada con el desempleo. De hecho, utilizando la misma fuente anotada en el párrafo anterior, se puede observar que la región en su totalidad muestra una tasa de desempleo abierto del 6,3%; tasa que es muy similar al promedio nacional y que afecta también a las familias no pobres. De hecho en estas, la tasa de desempleo es del 4,3%, mientras que la nacional para la misma categoría es 4,8%.

Por su parte y como es de esperar, la tasa de desempleo abierto en las familias pobres aumenta de una manera evidente. De modo que, mientras en los hogares que no satisfacen sus necesidades básicas esta es del 11,3% (dos puntos porcentuales menor al promedio nacional de la misma categoría), el de los hogares en pobreza extrema asciende al 22,5%, siendo 0,3 puntos porcentuales menor al promedio nacional de la misma categoría.

El panorama presente en los párrafos anteriores se completa si miramos el tiempo efectivamente trabajado en los hogares. De acuerdo con la misma fuente citada, podemos observar que, mientras en el total de la región el promedio de horas semanales trabajadas en la ocupación principal es de 46,3 (inferior al promedio nacional); este disminuye sensiblemente entre la población que no satisface sus necesidades básicas a 42,4 y a solo 31,2 horas entre los hogares en pobreza extrema.

La situación anterior refleja que, tanto en la Región Huetar Atlántica como en el resto del país, el problema de la pobreza (sobre todo el de la pobreza extrema) guarda una estrecha relación con las limitadas posibilidades de ocupación. Como sabemos, estas pueden ser el producto de la poca disponibilidad de fuentes de empleo, como también de la limitada capacidad de las familias y las personas para acceder a ellas. En efecto, es bien sabido que las familias en situaciones de pobreza suelen carecer de los instrumentos y habilidades suficientes para abrirse espacios estables y bien remunerados en el mercado laboral, como efecto del bajo nivel de capacitación.

Por otra parte, no disponemos de estadísticas confiables de la región relacionadas con el tipo de empleo al que tienen acceso las familias clasificadas como pobres, es de suponer que estas se ubican sobre todo en ocupaciones de carácter informal y de baja remuneración, como sucede en la totalidad del país. De modo que sus ingresos tienden a ser bajos, pese a que muchos de ellos laboren más de las cuarenta horas semanales, como se anotó. Lógicamente, en el caso de las familias en pobreza extrema, ambas circunstancias (poco tiempo trabajado y baja calidad de los empleos) tienden a unirse, produciendo la situación de pobreza que las afecta.

De acuerdo con el panorama anterior y debido a la limitación de los recursos, las prioridades principales de atención por parte del IMAS están referidas a las familias con niños, con discapacitados o con personas de la tercera edad; ubicados en los focos de mayor concentración en la provincia. Y aunque el ámbito de trabajo cubre la provincia en su totalidad, la atención se ha centrado en los barrios o caseríos tradicionalmente determinados como marginales o en desventaja social, en precarios y en asentamientos campesinos donde las necesidades son más frecuentes y cobran una relevancia mayor.

La necesidad prioritaria de la población atendida es la relativa a la alimentación y subsistencia de las familias; razón por la cual los beneficios con mayor cobertura son los asistenciales, seguidos del beneficio de educación donde se le brinda ayuda económica a las familias con el fin de que los escolares no deserten del proceso educativo.

1.2 EDUCACIÓN

1.2.1. Educación I, II, III Ciclo

La Región Huetar Atlántica, desde el punto de vista de la educación formal, es atendido por las Direcciones Regionales de Educación de Limón y Guápiles. La primera de ellas está conformada por 9 circuitos escolares que comprenden los cantones de Limón, Siquirres, Talamanca y Matina; la segunda, por su parte, comprende 5 circuitos escolares de los cantones Pococí y Guácimo.

Según información del Departamento de Estadísticas del Ministerio de Educación, para el año 2002 la región cuenta con un total de 469 instituciones educativas de I y II Ciclos y 51 de III ciclo y Educación Diversificada. La matrícula inicial recibida en ese año por estas instituciones fue de 84362 estudiantes, de los cuales 60569 (71.8%) corresponden al I y II ciclos y 23803 (28.2%) al III Ciclo y Educación Diversificada. Del total de instituciones de primaria un 29, 2% (137) son unidocentes, porcentaje este que está muy por debajo del promedio nacional (41.8%). Es importante hacer notar que el porcentaje de escuelas unidocentes es similar en las dos Direcciones Regionales de Educación de la región, Limón tiene un 28.9% y Guápiles un 29.7%.

La población indígena en edad escolar es atendida por 63 escuelas ubicadas en esos territorios, en las cuales se registra una matrícula de 3967 estudiantes.

La cobertura en educación materno infantil (nivel Interactivo II) para el año 2002, según el Foro Regional de Educación para todos, a nivel nacional es de un 26,4% mientras que en la provincia de Limón la cobertura es de 20,4%. Lo cual significa hacer un esfuerzo para abrir materno infantil en las zonas rurales y indígenas. Debido a que en la zona indígena son escuelas unidocentes y direcciones uno con dos o tres docentes no hay condiciones de

infraestructura ni se cuenta con el recurso humano dispuesto para trabajar en estas zonas insalubres. En educación preescolar (nivel de Transición) la cobertura a nivel nacional está en 87,8%, mientras que en la provincia de Limón es de un 90,4%. Asimismo, en educación primaria para el año 2002 a nivel nacional registra un 99.2% y en la provincia de Limón un 110,2 %. Es importante destacar las dificultades que se presentan para atender a las comunidades indígenas, debido a su ubicación geográfica y a las condiciones climáticas adversas, que han hecho difícil atender todos sus necesidades educativas.

La cobertura neta en educación secundaria para el año 2002 a nivel nacional es de un 59,1%, pero en la provincia de Limón es de 48,8% lo cual es preocupante, ya que una gran cantidad de niños no van a la secundaria quedándose con solo el título de sexto grado. El análisis de este indicador por cantones revela que en este nivel el punto crítico lo tiene Talamanca al registrar un 34.4% , que es el más bajo de la provincia.

Cuadro N° 5
COBERTURA NETA DE LA EDUCACIÓN FORMAL DE LA REGIÓN HUETAR
ATLÁNTICA. 2002

Cantones	Interactivo II	Transición	Primaria	Secundaria
Costa Rica	26.4	87.8	99.2	59.1
Provincia de Limón	20.4	90.4	110.2	48.2
Limón	18.4	97.0	118.2	59.2
Pococí	22.4	83.2	103.1	47.8
Siquirres	23.3	95.7	106.6	45.0
Talamanca	18.4	75.8	124.4	34.4
Matina	8.5	90.4	107.3	42.9
Guácimo	29.2	100.8	108.0	39.8

Fuente: MEP. Foro Educación para Todos.

El servicio de Educación Abierta, que atiende a jóvenes y adultos que no pueden asistir a los centros educativos en horario ordinario, según datos del Informe de Seguimiento del Plan Anual del Departamento de Educación de Adultos 2002, en esta región se registra una matrícula aproximada, según los siguientes programas:

Bachillerato por Madurez: 69
 III Ciclo por Suficiencia: 4891
 Alfabetización: 2323

En relación con el personal docente que labora en la región Huetar Atlántica, según datos del Departamento de Estadísticas del MEP, el porcentaje de docentes titulados en I y II Ciclos alcanza el 80.6% y en Guápiles un 86.6%, sin embargo, dichos porcentajes son inferiores al promedio nacional que es de 89.2%.

En III ciclo y Educación Diversificada el porcentaje de docentes titulados oscila entre 68.8% , registrado en la Regional de Limón y 75.1% registrado en Guápiles. Ambos porcentajes son inferiores al del nivel nacional (85.3%), por lo que es conveniente que las autoridades correspondientes lo tomen en cuenta para implementar acciones que contribuyan en el mejoramiento de esta situación.

Condición de Alfabetismo

El nivel de alfabetismo de la población en la región, según los datos del Foro Nacional de Educación para Todos, es del 92.3%, el cual es inferior al del nivel nacional (95,2%), lo que

sugiere que aún es necesario redoblar esfuerzos en algunos sectores de la región para reducir el porcentaje de analfabetas que es 7.7%. Sin embargo se debe destacar que en relación con el Censo de 1984 presenta una mejoría de 3.2 puntos porcentuales. De todas las provincias, Limón es después de Puntarenas (7.8%) la que mayor porcentaje de analfabetismo presenta.

Nivel de instrucción de la población mayor de 5 años

El nivel de instrucción de la población de 5 años y más en esta región, según datos del Censo del año 2000, presenta el siguiente estado: 10.8% sin ningún grado, 60.8% con algún grado de primaria, 20.3% con al menos un año de secundaria y 4.5% con al menos un año en educación superior (parauniversitaria y universitaria). La comparación de estos resultados con los del año 1984 determina que se ha dado un incremento general en el nivel de instrucción de la población regional. Sin embargo, los porcentajes de la población que se ubican en el nivel de secundaria y educación superior son inferiores a los presentados a nivel nacional.

Población estudiantil que estudia y trabaja.

Según estudios del MEP (Foro Regional de Educación para Todos) un buen porcentaje de estudiantes de la región durante el año 2001 alternaron el estudio con el trabajo. En el caso de estudiantes de primaria se registra un 2.9% y en secundaria un 2.3%. Comparados con los porcentajes alcanzados a nivel nacional (2.7% y 5.3% respectivamente) se puede decir que en primaria la situación es similar, mientras que en secundaria la región Huetar Atlántica presenta una situación favorable. La distribución del porcentaje de niños que estudian y trabajan por cantones es la siguiente:

Cuadro N° 6
HUETAR ATLÁNTICA: POBLACIÓN ESTUDIANTIL QUE ESTUDIA Y TRABAJA 2001

Cantón	Primaria %	Secundaria %
Limón	2.3	0.5
Pococí	3.0	3.0
Siquirres	2.1	6.0
Talamanca	9.9	1.8
Matina	0.0	0.1
Guacimo	1.7	2.6

Fuente: Foro Educación para Todos MEP

Nótese en la distribución anterior, que el cantón de Talamanca presenta una situación preocupante en el nivel de primaria. Probablemente esta situación se debe en alguna medida a la existencia de poblaciones indígenas, quienes por su condición socioeconómica y cultural deben trabajar la tierra para contribuir con el sustento familiar. Por otra parte, también es importante tomar en consideración la situación presente en el cantón de Siquirres en el nivel de secundaria, ya que un 6.0% de jóvenes estudiantes que trabajan y estudian a la vez, es significativo.

Para el año 2002, según el Departamento de Estadísticas del MEP, en el III Ciclo y Educación Diversificada Diurna y Nocturna había un total de 1120 jóvenes que debían trabajar y estudiar, lo que equivale a un 4.7% de la matrícula inicial de la región. Estas cifras revelan la urgente necesidad de desarrollar acciones estratégicas para mejorar la situación.

Rendimiento educativo: aprobación, reprobación, repitencia y deserción

En términos de aprobación, el porcentaje regional para el año 2001 en primaria oscila entre el 88.1% registrado en la Regional de Guápiles y el 90.2% obtenido en la Dirección Regional de Limón y en secundaria diurna entre el 80.1% en Limón y el 83.2% en Guápiles. Comparados con el logro a nivel nacional (90.4% en primaria y 82,2% en secundaria), la región tiene un rendimiento menor.

El rendimiento en las materias básicas (Matemática, Español, Estudios Sociales y Ciencias) registrado en esta región se muestra en el siguiente cuadro:.

Cuadro N° 7
PORCENTAJE DE RENDIMIENTO EN LA EDUCACIÓN SECUNDARIA DIURNA.
MATERIAS BASICAS. POR DIRECCIÓN REGIONAL DE EDUCACIÓN. AÑO 2000

DIRECCIÓN REGIONAL	ESPAÑOL	EST. SOCIALES	CIENCIAS	MATEMÁTICA
COSTA RICA	81.6	81.7	82.0	78.5
Limón	85.0	83.8	83.0	83.2
Guápiles	76.8	77.7	78.6	75.7

FUENTE: MEP. Datos Foro Regional de "Educación para Todos". Año 2000.

Según los datos del cuadro anterior, la Dirección Regional de Limón, en todas las materias superó el promedio nacional, mientras que en la de Guápiles la situación es totalmente lo contrario, en ninguna materia se logró igualar o superar el promedio nacional

En términos de repetencia esta región presenta, para el año 2002 en I y II ciclos un porcentaje que oscila entre 7.6% que se registra en Limón y 10.5% en Guápiles. En el III ciclo y la Educación Diversificada el mismo oscila entre el 7.1% de Guápiles y el 11.0% de Limón. Se debe destacar que el porcentaje de repetencia supera el promedio nacional (ver siguiente cuadro).

La descrean en la educación primaria a nivel nacional es de 4,5% pero, a nivel de la región de Limón est en un 8,0%. Existe una preocupación en los Circuitos 01 del Cantón Central con un 10,9% y el Cantón de Talamanca con 10,2 en el Circuito 08. En la educación secundaria a nivel nacional la deserción representa un de 12,3% y en la Dirección Regional de Limón es de 16,9%.

Cuadro N° 8
PORCENTAJE DE REPROBACIÓN, REPITENCIA Y DESERCIÓN, SEGÚN NIVEL.
POR DIRECCIÓN REGIONAL DE EDUCACIÓN.

DIRECCIÓN REGIONAL	Reprobación Año 2001		Repitencia Año 2002		Deserción Año 2001	
	Primaria	Secundaria diurna	Primaria	Secundaria	Primaria	Secundaria
COSTA RICA	9.6	17.8	7.6	11.0	4.5	12.3
Limón	9.8	19.9	7.7	9.7	8.0	16.9
Guápiles	11.9	16.8	10.5	7.1	6.9	16.0

FUENTE: MEP. Departamento de Estadísticas.
 Foro Regional de Educación para todos. 2002

Los circuitos con alto índice de repitencia en I y II ciclos son los siguientes: Circuito 04, el Cantón de Siquirres con un 10,6% y el Circuito 09 en el Cantón de Matina con un 9,2%, el Circuito 07 en el Cantón de Talamanca con un 9,1%. En secundaria los circuitos escolares con alto índice de repitencia son: el 02 (16,5%), el 05 (15,5%) y el 08 (27,8%).

Estudiantes extranjeros en educación regular

Según datos del Foro Educación para Todos el porcentaje de estudiantes extranjeros para el año 2002 en la región es de 2.8% en preescolar, 5.6% en primaria y 2.9% en secundaria. Distribuidos por cantón queda de la siguiente manera :

Cuadro N° 9
ESTUDIANTES EXTRANJEROS EN EDUCACIÓN REGULAR

Cantón	Preescolar %	Primaria %	Secundaria %
Limón	3.4	3.6	3.0
Pococí	1.6	4.2	2.1
Siquirres	1.6	2.9	3.1
Talamanca	7.9	8.9	4.9
Matina	4.3	8.8	5.2
Guácimo	1.9	4.0	2.4
Total	2.8	5.6	2.9

Los cantones de Talamanca y Matina son los que concentran la mayor cantidad de estudiantes extranjeros.

Necesidades adicionales de espacio físico y mobiliario

En cuanto al déficit de aulas y pupitres, según el Departamento de Estadísticas del MEP, esta región requiere: 312 aulas en primaria, 97 en preescolar y 17 integradas, 68 especiales y 112 académicas en secundaria. El faltante de mobiliario (mesa - pupitre y pupitres unipersonales) asciende a 9966 en primaria y 5127 en secundaria.

Necesidades educativas a nivel regional

De acuerdo a la misión propuesta por el Programa UNIR de la Universidad Nacional, de contribuir al desarrollo humano equitativo y sostenible de la Región Huetar Atlántica mediante el fortalecimiento de las capacidades de los recursos humanos, se ha elaborado un Plan de Desarrollo Educativo de la Provincia de Limón 2002-2012 (PDE PL2002-2012), mediante el apoyo económico y logístico de JAPDEVA.

Para este trabajo se planearon y ejecutaron una serie de talleres Preseminarios con diferentes ámbitos de la educación y el sector formal, entre ellos representaciones de diferentes circuitos de la Regional de Educación de Limón y la de Guápiles, tomando en cuenta estudiantes, docentes, equipos interdisciplinarios, directores, unidocentes, Juntas Administrativas entre otros, también participaron universidades estatales y privadas, sector productivo y comercial, organizaciones no gubernamentales, Patronato Nacional de la Infancia, Ministerio de Agricultura y Ganadería, Caja Costarricense de Seguro Social, Instituto Nacional de Aprendizaje entre otras.

Las diferentes instancias han cooperado para recopilar, analizar y discutir la situación actual de la Educación en las diferentes zonas de la provincia de Limón. Sobre la base de lo anterior se plantea la problemática del sector educativo partiendo de los insumos obtenidos, resultados de los talleres realizados entre finales del año 2001 y mediados del 2002, de los cuales se presentan un extracto de cada una de ellas.

- Planes de estudio que no toman en cuenta la realidad limonense.
- Incremento y mantenimiento de la drogadicción entre la población estudiantil de la provincia.
- Falta de capacidad de respuesta oportuna del **PANI**, **CCSS** y el **Ministerio de Salud** ante la problemática educativa de la región.
- Falta de opciones de formación intermedia con demandas del mercado profesional.
- Elevada matrícula por sección que impide la atención individual eficiente.
- Vandalismo que se incrementa anualmente, contra la infraestructura educativa regional.
- Ausencia de programas de formación integral a los jóvenes limonenses que refuercen su autoestima e identidad cultural regional.
- Falta de participación de la comunidad en todos los procesos educativos.
- Selección y reclutamiento de personal no adecuada.
- Distanciamiento entre la oferta educativa y las necesidades de los conglomerados empresariales de la zona
- Deficiente organización, formación, liderazgo, equipamiento y personal de apoyo a nivel de supervisiones escolares y personal docente.
- La educación se ha vuelto un negocio especialmente en la privada y precios muy altos de las sodas y comedores de los colegios.

Además se ha definido y validado la categorización de los problemas educativos de la Provincia de Limón. En el aspecto económico se plantean problemas que repercuten en gran medida en la educación, tales como: Pocas fuentes de trabajo, lo que reduce las posibilidades de las familias para apoyar los procesos educativos de sus integrantes, con material didáctico, infraestructura y transporte: sobre todo para los beneficiarios de la educación secundaria.

En el aspecto social, establecen desintegración familiar, bajo nivel académico de las madres y los padres, seguridad ciudadana, aumento de prostitución, trabajo infantil, además dificultad de identificación de los profesionales de la educación con la realidad de la provincia y de coordinaciones interinstitucional, carencia de capacitación pedagógica y administrativa, actualización técnica y credibilidad en la labor de los profesionales de la educación

Todo lo anterior genera dificultades para la relación entre la educación y la familia, que unido al desinterés que presentan los padres y las madres de familia, ocasiona la falta de comunicación entre las partes.

En el aspecto curricular, enfocan la mayor parte de los problemas, los cuales serán la fuente que fundamenta la necesidad de un Plan de Desarrollo Educativo para la Provincia de Limón. Se identifican como trascendentales: La constante rotación de personal interino que afecta los procesos de aprendizaje de las y los estudiantes, al no existir un proceso continuo donde se sostenga la motivación afectiva hacia el o la docente, algunos problemas administrativos, de personal docente y de las y los estudiantes, planes de estudio que no toman en cuenta la realidad limonense, ausencia de un currículo que integre la diversidad, altos porcentajes de deserción, falta de opciones de educación técnica, falta de opciones de complementariedad entre los programas educativos públicos y limitadas opciones a carreras universitarias que ofrecen las universidades públicas.

1.2.2 Educación universitaria

La Sede Regional de Limón "Dr. Rómulo Salas" es la representación de la Universidad de Costa Rica en la región Caribeña, presente desde 1975 cuando inició con el nombre de "Centro Descentralizado de Limón" hoy Sede Regional de Limón.

Desde entonces ha asumido el compromiso de brindar a su comunidad ofertas académicas que contribuyan a su desarrollo integral en la formación de profesionales de distintos campos. También se ha abocado a promover la acción social, la investigación y la docencia, como aporte al desarrollo de las instituciones, empresas y comunidades de la zona.

Consecuencia de las limitaciones presupuestarias generadas desde su fundación, se ha recurrido a suscribir convenios con instituciones como Junta de Administración Portuaria y de Desarrollo de la Vertiente Atlántica, (JAPDEVA) quienes con su aporte contribuyen al desarrollo de proyectos académicos, de acción social e investigación, que le permiten a la Universidad de Costa Rica mantener y ampliar su campo de acción en la región Huetar Atlántica.

Como política institucional la Universidad de Costa Rica promueve el crecimiento cualitativo y cuantitativo de la población estudiantil, de acuerdo con una planificación institucional de corto, mediano y largo plazo. La oferta de cupos de ingreso a cada carrera se hace con base a un análisis técnico de los recursos, posibilidades de cada unidad académica y de las necesidades de profesionales en el país y en los sectores con desventaja social.

Durante este tiempo la Sede Regional de Limón ha ofrecido a la provincia varias promociones de graduados en las siguientes carreras: Bachillerato y Licenciatura en Administración Portuaria, Diplomado en Informática, Bachillerato en Informática Empresarial, Bachillerato y Licenciatura en Enfermería, Licenciatura en Perinatología, Bachillerato en

Dirección de Empresas, Bachillerato en Trabajo Social, Bachillerato y Licenciatura en Educación Primaria, Profesorados en Matemáticas, Estudios Sociales, Castellano, Ciencias, Bachillerato en Matemáticas, Bachillerato en Educación Preescolar, Bachillerato en Educación Primaria con concentración en Inglés, Licenciatura en Administración Educativa, Bachillerato en Contaduría Pública, Bachillerato en Turismo Ecológico, Diplomado en Construcción, Técnico Portuario, Promotores Deportivos, Técnico Agrícola y Etapa Básica de Música.

Así como el establecimiento de convenios con el Instituto Tecnológico de Costa Rica (ITCR) para ofrecer la Maestría en Administración de Negocios con énfasis en Finanzas y Mercadeo.

Para el año 2003 la Sede de Limón proyecta impartir las carreras a nivel de bachillerato en Contaduría Pública, Informática Empresarial, Dirección de Empresas, Turismo Ecológico. Técnicos en Aduanas y Maestría en Administración Educativa.

En el marco del convenio con el Instituto Tecnológico de Costa Rica se impartirán el Técnico y La Maestría en Administración de Empresas. De acuerdo a un futuro plan estratégico de la Sede se proyecta a futuro la apertura de las carreras de Administración Portuaria, Psicología, Derecho, Enseñanza del Inglés, Bachiller y Licenciatura en Educación.

Dentro del marco plan Estratégico se encuentran los cursos de extensión docente que constituyen una alternativa de estudio para la población no universitaria. Estos cursos son abiertos a toda la comunidad y son desarrollados por la Coordinación de Acción Social. Dentro de la temática abarcada se encuentra la computación con cursos de Office, sistemas operativos, mantenimiento de computadoras, cursos de inglés básico, especializado y otros más. A mediano plazo se impartirán cursos de Administración de Empresas Turísticas con la finalidad de aportar a fortalecer la formación de los profesionales de este sector.

En coordinación con JAPDEVA se participa de los cursos de ATAS impartidos por CENFOCAP con el objetivo de capacitar profesores universitarios para que a la vez sirvan de capacitadores a la comunidad portuaria nacional y del caribe.

La apertura de la oferta académica varía cada año en función de las necesidades encontradas en la Región y de las limitaciones presupuestarias. Igualmente la población universitaria varía cada año en dependencia de la cantidad anual de graduados y los estudiantes empadronados de primer ingreso. En el primer ciclo de 2002 la Sede atendió a doscientos estudiantes, en el año 2003 se espera el ingreso de cuatro nuevas promociones de bachillerato, dos de maestrías y un grupo de técnicos, lo cual representará un incremento en su comunidad estudiantil. La Coordinación de Acción Social está desarrollando proyectos de gran interés como lo son el Jardín Etnobotánico, generación de trabajo Comunal Universitario y otros que se detallan en la matriz del plan estratégico.

La Sede de Limón cuenta con una infraestructura constituida por dos pabellones, con un total de doce aulas, dos laboratorios: uno de cómputo y otro de biología, una biblioteca, abierta de lunes a sábado, instalaciones deportivas (gimnasio, piscina, pista atlética), y oficinas Administrativas.

En la década del 90 la Sede Regional suscribió un convenio con el Ministerio de Educación Pública (MEP) para impartir diferentes carreras en el área de educación primaria y secundaria. En el marco de ese convenio se graduaron varias generaciones, de las cuales

muchos egresados ostentan en la actualidad puestos de dirección y docencia en las diversas instituciones de formación académica de la Región Huetar Atlántica

En 1995 la Sede Regional suscribe un convenio de cooperación con el MEP para el funcionamiento de un Colegio Deportivo en Limón, al cual le brinda un espacio temporal de cuatro aulas para que se impartan sus lecciones, también se les facilita el uso de las instalaciones deportivas existentes. A este convenio se aprobó un adendum cuyo plazo expiró en diciembre del año 2002, en espera de que el MEP cumpla con el acuerdo de construir un pabellón de aulas para que este Colegio continúe operando con una infraestructura de aulas independientes.

Asimismo, se encuentra en vías de negociación la suscripción de un convenio de articulación académica con el Colegio Universitario de Limón quien abrió sus puertas en septiembre del 2002 con el fin de dar salida con grado de bachillerato a sus futuros egresados de diplomado.

Para el futuro la Sede Regional se ha propuesto como meta la ampliación de sus ofertas académicas autóctonas de la UCR, así como carreras de cooperación con otras Universidades Estatales, Colegios Universitarios, y con Universidades de países amigos. También, se ha propuesto identificar nuevas fuentes de financiamiento que le permita consolidar el desarrollo de nuevos proyectos y programas que beneficien a la comunidad limonense.

La Universidad de Costa Rica, junto a otras instituciones gubernamentales cuyos objetivos comunes convergen en el desarrollo económico y social de la Vertiente Caribe, conforman el CORECIT (Consejo Regional de Ciencia y Tecnología) adscrito al MICIT (Ministerio de Ciencia y Tecnología).

Como institución líder en la enseñanza superior costarricense la Universidad de Costa Rica se ha constituido en un ente facilitador entre los proyectos surgidos en el seno del CORECIT y los diversos sectores productores de la Región Caribeña. Dentro de este marco de acción la Universidad coordina los siguientes proyectos.

Regeneración de Semilla, Diamante 22, Rotundala, Valencia de Yuca y Ñame.

Este proyecto tiene por objetivo mejorar el rendimiento de los productores de Tubérculos para la exportación, debido a la disminución en sus índices de producción consecuencia de la degeneración de la semilla utilizada actualmente en esta actividad.

La población meta de este proyecto lo constituyen los productores de raíces y tubérculos tropicales para la exportación, afiliados a FOPRORCA, Organización Constituida por 1800 productores de la región.

Conjuntamente con el Consejo de la Persona Joven, órgano adscrito al Ministerio de Cultura Juventud y Deportes se desarrolla una propuesta empresarial para tres grupos de jóvenes limonenses, cuyos proyectos con enfoque ecoturístico resultaron ganadores entre 15 propuestas. Este proyecto denominado “Iniciativas de Desarrollo microempresarial de Turismo Sostenible para tres grupos de jóvenes entre 18 y 25 años en la Provincia de Limón” tiene por objetivo promocionar el Turismo en forma sostenible, por parte de jóvenes empresarios, brindando consecuentemente oportunidades de desarrollo empresarial para ellos y las comunidades Caribeñas. En la actualidad se está en la búsqueda de

financiamiento ante diversas Instituciones nacionales y de gobiernos amigos para lograr el desarrollo integral y ejecución de estas alternativas de desarrollo.

Los proyectos anteriormente citados constituyen un nuevo esfuerzo que realiza la Sede por proyectarse a la zona, promocionar el desarrollo científico y la transferencia tecnológica a dos sectores productores del área agrícola y de cooperación con grupos organizados de jóvenes para dotarlos de una alternativa empresarial que les permita lograr mejores y mayores oportunidades para ellos, sus familias y sus comunidades.

De esta forma la Sede de Limón de la Universidad de Costa Rica continua labrando en el presente, por medio de la Docencia, la Investigación y la Acción Social con la esperanza de cosechar en el futuro, una provincia de Limón con más oportunidades de desarrollo económico y social que permitan mejorar los niveles de vida de cada uno de sus habitantes.

1.2.3 Educación técnica y parauniversitaria

En este momento se presenta una situación importante en el país en general y la provincia de Limón no es la excepción en cuanto, al nivel de preparación que desea el mercado laboral. Algunos estudios realizados en los últimos años en el país demuestran la necesidad imperante que tiene éste de contar con profesionales a nivel de técnicos, para satisfacer la demanda empresarial ya que las empresas prefieren contratar profesionales a este nivel.

La provincia de Limón cuenta con una serie de instituciones de educación universitaria, públicas y privadas a las cuales no pueden ingresar muchos de los estudiantes por diversos motivos (Examen de admisión, cupo, ingresos económicos, distancia, entre otros).

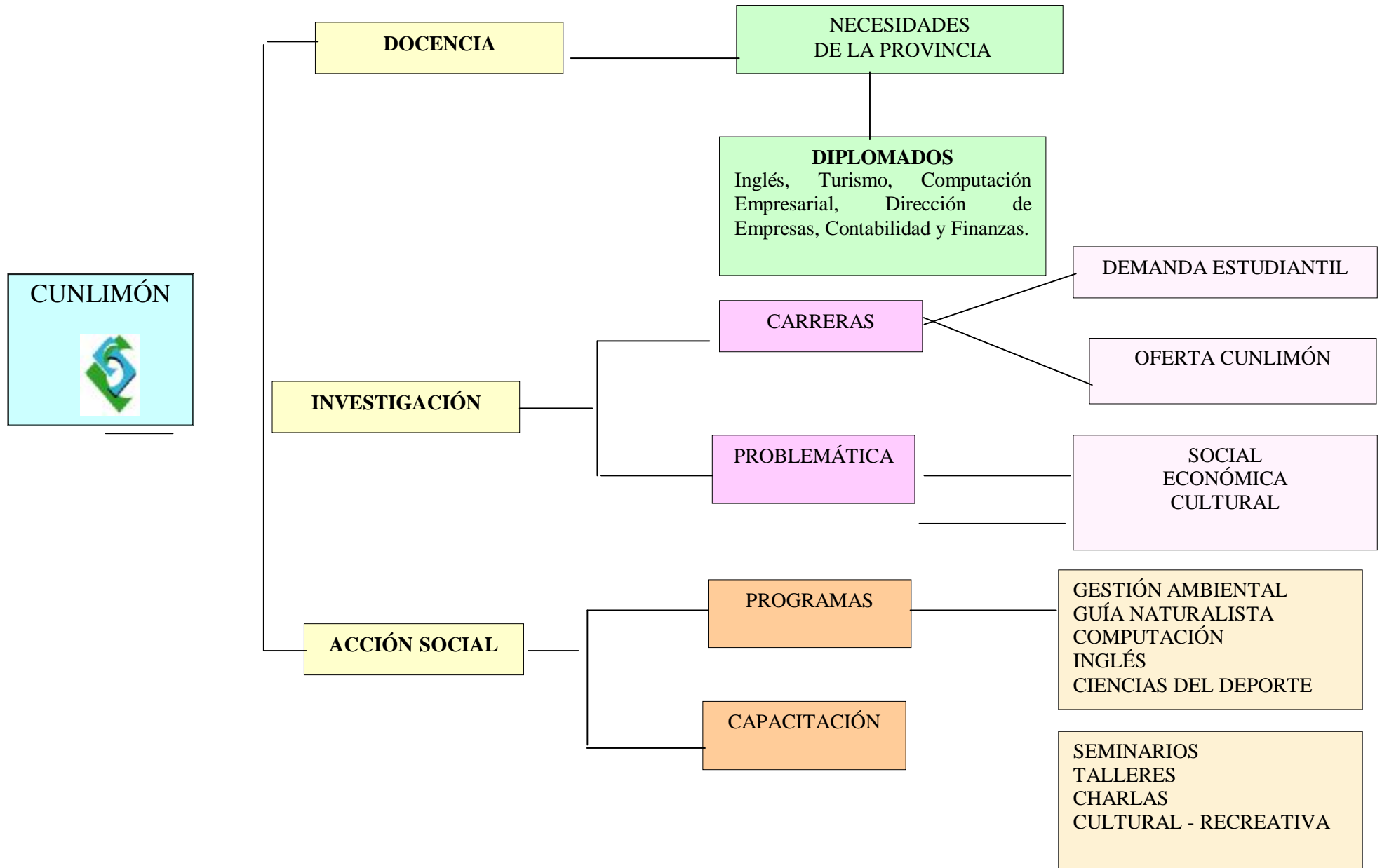
La educación técnica y parauniversitaria cuenta con dos instituciones encargadas de atender las necesidades de la región, ellas son el Colegio Universitario de Limón y el Instituto Nacional de Aprendizaje (INA), los cuales ofrecen carreras según los requerimientos y necesidades del sector productivo y empresarial.

La existencia de los colegios universitarios particularmente permite poder absorber estudiantes que se encuentran en esta situación y que desean obtener un título de Diplomado que es lo que brinda este tipo de colegios.

Los estudiantes de interés para una institución como el Colegio Universitario de Limón (CUNLIMON), que fue creado mediante la Ley N° 7941 del 09 de noviembre de 1999, son los egresados de la enseñanza diversificada.

El CUNLIMON además de las actividades de Docencia en Computación Empresarial, Inglés como Segunda Lengua, Turismo, Dirección de Empresas, Contabilidad y Finanzas entre otras, también está llamado a desarrollar la acción social y/o extensión a través de programas y la investigación, dentro de su fin que es el de impulsar el desarrollo humano, socioeconómico y cultural de la provincia; para lo cual se ha adherido al Convenio de Articulación y Cooperación de la Educación Superior Estatal de Costa Rica y está en proceso de suscribir convenios con los otros colegios universitarios existentes, así como con colegios técnicos profesionales.

ESQUEMA SOBRE LA VISIÓN DE ACCIONES DEL CUNLIMÓN



1.2.4 Educación técnico - profesional

Capacitación y formación laboral

Para atender las demandas que exige el mercado laboral en la región, el Instituto Nacional de Aprendizaje (INA) a través de la Unidad Regional Huetar Atlántica, desarrolla una labor importante a través de la capacitación y formación profesional de los pobladores de la zona.

Esta Unidad Regional tiene a su cargo los siguientes centros de formación, los cuales imparten acciones formativas en su área de acción:

Centro Regional Polivalente de Limón
Centro de Formación Taller Público de Limón
Centro Regional Polivalente de Guácimo José Joaquín Trejos

Además desarrolla un programa de acciones formativas móviles que permite atender las necesidades de todos los lugares de la región.

Las acciones de capacitación que se orientan a la población mayor de 15 años, lo mismo que a las empresas de la provincia, según sus necesidades se realizan tanto en el lugar de trabajo como en sitios debidamente acondicionados para tal fin.

Durante el año 2002 se capacitaron 13.694 personas de las cuales 9.031 fueron mujeres y 4.663 hombres.

Las áreas cubiertas por las acciones de capacitación son las siguientes:

Agropecuaria
Sector eléctrico
Mecánica de vehículos
Náutico pesquero
Tecnología materiales
Turismo
Comercio y servicios
Industria alimentaria
Metalmecánica
Procesos artesanales
Textil y confección industrial de ropa
Industria Gráfica

En las áreas urbanas las acciones formativas de mayor demanda son las que pertenecen al sector comercio y servicios, principalmente los subsectores de informática y administración.

La definición de la demanda se establece mediante a la determinación de necesidades de capacitación realizada en conjunto con las empresas, organizaciones laborales, grupos organizados y comunidades.

Durante el año 2002 se impartieron 955 acciones formativas.

1.3 CULTURA

En el caso del Ministerio de Cultura, Juventud y Deportes, tiene una Dirección Regional de Cultura a cargo de una funcionaria que se desplaza en forma continua por todos los cantones, apoyando los grupos culturales según sus necesidades y la disponibilidad presupuestaria institucional para la región. Los resultados de este esquema, no logran cumplir con las necesidades de la Región.

La situación actual de esta área se caracteriza por:

- Ausencia de espacios físicos adecuados para el desarrollo de las artes
- Necesidad de cursos de capacitación en organización y gestión para el desarrollo de las artes en toda la provincia
- Ausencia de un plan regional de desarrollo cultural
- Mecanismos de financiamiento al quehacer cultural regional ágiles, oportunos y sostenidos.

Esto representa un desafío cual es el atender en forma sistemática y sostenida, acciones de rescate, fortalecimiento y e irradiación de la cultura regional, respondiendo a las diferentes manifestaciones de las etnias que conforman la sociedad limonense.

Para superar este desafío se requiere:

Formular un plan regional de desarrollo cultural en Limón

Fortalecer y lograr una operacionalización efectiva de los mecanismos de apoyo financiero a las actividades culturales, recreativas y deportivas.

1.4 SALUD Y DEPORTES

La situación de la salud en la región se describe como de insuficiente cobertura y deficiencia en la calidad de los servicios de salud de hospitales y clínicas de la región, lo anterior originado por lo disperso en las poblaciones, carencia de personal médico especializado, clínicas sin la dotación de equipo necesario para la prestación de todos los servicios, inundaciones frecuentes y recurrentes, horarios restringidos en las clínicas aunado a dificultades de acceso y transportes, principalmente en Talamanca y Matina, que arrojan los índices menos favorables en salud.

En la Región Huetar Atlántica los servicios de salud prestados por la Caja Costarricense del Seguro Social (CCSS) se brindan a través de 2 hospitales y 8 áreas de salud.

Por su lado, el Ministerio de Salud desarrolla a nivel de la región acciones de tipo preventivas en las áreas de:

Promoción y Protección de la Salud
Protección del ambiente humano
Nutrición y desarrollo infantil

La CCSS ofrece a la población servicio integral en salud que consiste en dar promoción, prevención de enfermedad y curación de enfermedades:

Programa del Niño
Crecimiento y Desarrollo
Vacunación

Programa del Adolescente:
Clasificación de riesgo
Educación en Salud

Programa de la Mujer:
Detección de cáncer de cerviz

Programa del adulto:
Diabetes
Hipertensión
Factores de riesgo
Control
Dieta y ejercicios

Programa del Adulto Mayor:
Clasificación del riesgo

Las principales causas de mortalidad infantil en la región lo constituyen: Ciertas afecciones originadas por prematuridad en madres adolescentes, malformaciones congénitas, aunado a enfermedades infecciosas.

Por otro lado la Región Huetar Atlántica presenta un perfil epidemiológico en transición de una alta incidencia de enfermedades infectocontagiosas y transmitidas por vectores a una alta prevalencia de enfermedades crónicas y degenerativas.

La transición epidemiológica no se presenta de manera invariable en toda la población, ya que existen variaciones importantes de cantón a cantón, y de distrito a distrito; así, mientras el Cantón de Limón está altamente urbanizado, la población de los otros cantones es principalmente rural. Esta situación es más drástica cuando se compara las situaciones de salud de los distritos Limón y Guápiles con Valle de la Estrella y Colorado, que pertenecen a los cantones de Limón y Pococí, respectivamente.

Esta disparidad interna en la situación de salud de la población es concordante con la presencia de deficientes condiciones de vida que se manifiestan en algunos sectores del Cantón de Talamanca, en especial el Distrito Bratsi, y otras zonas de montaña que cubren grandes extensiones de tierras habitadas por grupos indígenas, en especial de etnia Cabécar.

En las zonas costeras del Caribe Sur (Cantones de Limón y Talamanca), así como las llanuras aluviales de los Cantones de Matina y Siquirres y la franja costera del Cantón de Pococí, las llanuras tienen alto riesgo de inundación debido a la escasa altitud de los mismos, a la alta pluviosidad, y otras características hidrogeológicas particulares de los suelos y de los cuerpos de agua que por ellas discurren.

Dengue

El dengue reaparece en la Región en 1994, y se ha mantenido en condiciones endémicas o hiperendémicas, con algunos brotes ocasionales. Se ha hecho una fuerte intervención par reducir el impacto de la enfermedad, no obstante, las altas tasas de infestación que presentan localidades tales como la ciudad de Limón, y la recurrencia de brotes no permiten descuidar el trabajo.

Cuadro No. 11
INCIDENCIA DEL DENGUE 1998-2001

CANTONES	1998	1999	2000	2001
Limón	94	3189	1377	1436
Pococí	62	158	24	804
Siquirres	5	241	72	307
Talamanca	1	64	5	7
Matina	2	284	95	302
Guácimo	0	1	9	280
Desconocido	0	0	0	0
Total	164	3937	1582	3136

Malaria

La Malaria que a principios de los años ochenta llegó a atener mínimos históricos nacionales en el ámbito de las centenas, aumenta la incidencia a principios de la década de los noventa hasta obtener máximos en el ámbito de los 5000 casos anuales.

Una fuerte intervención logra reducir su impacto en la población hasta llegar a la situación actual, donde se ha logrado controlar la enfermedad en todos los cantones con excepción de Matina. La situación de la Malaria en el cuatrienio 1998-2001 es la siguiente:

**Cuadro No.12
INCIDENCIA DE LA MALARIA, 1998-2001**

CANTONES	1999	2000	2001
Limón	46	29	53
Pococí	48	31	62
Siquirres	17	17	3
Talamanca	16	18	14
Matina	5	2	3
Guácimo	23	12	15
Desconocido	0	1	1
Total	155	110	151

Fuente: Ministerio de Salud

Tuberculosis

La Tuberculosis es una enfermedad, si bien infectocontagiosa, de curso crónico tal que permite un abordaje diferente, más cercano al de enfermedades crónicas o degenerativas.

Esta enfermedad presenta muchas formas de manifestación siendo la Tuberculosis Pulmonar la de mayor importancia epidemiológica.

Se ha carecido de una estrategia regional que faculte una intervención sanitaria efectiva, que logre no solo reducir el impacto de la enfermedad en la población, sino también reducir los factores de riesgo a que está expuesta la población. La situación de la Tuberculosis Pulmonar (TBP) en el cuatrienio 1998-2001 es la siguiente:

**Cuadro No.13
INCIDENCIA DE LA TBP, 1998-2001**

CANTONES	1998	1999	2000	2001
	883	700	239	213
Pococí	267	201	65	24
Siquirres	92	83	21	54
Talamanca	400	279	113	106
Matina	625	522	292	499
Guácimo	69	39	14	6
Total	2336	1824	744	902

Fuente: Ministerio de Salud

Vigilancia de Eventos

La vigilancia de eventos es importante en el sentido de que estas situaciones exponen a la población a situaciones de riesgo para la salud. Esta actividad generalmente cuenta con el concurso de otros funcionarios de salud que usualmente no están directamente relacionados con el Proceso de Vigilancia Epidemiológica.

Estos eventos son situaciones previstas o imprevistas que requieren de una intervención directa de las autoridades sanitarias para evitar que los fenómenos que se manifiestan en ese evento tenga una vigilancia estrecha para la protección de terceros.

Eventos de origen natural

Estos eventos se refieren a la aparición de fenómenos climáticos, geológicos o biológicos que exponen a la población al riesgo de enfermar o desmejorar su situación de salud particular y colectiva.

Los eventos de mayor frecuencia de aparición son las inundaciones de las llanuras aluviales de los ríos que drenan la Región. Las zonas de alta incidencia son:

Parte baja de la Cuenca del Río Sixaola y sus afluentes.

Parte baja de la Cuenca del Río La Estrella.

Parte baja del Sistema Río Bananito, Vizcaya y Estero Negro.

Parte media y baja de la Cuenca del Río Banano.

Parte baja de la Cuenca del Río Limoncito y la Quebrada Chocolate.

Parte media y baja de la Cuenca del Río Blanco.

Parte baja de la Cuenca del Río Parismina y sus tributarios el Río Chirripó y el Barbilla.

Parte baja del Sistema Río Pacuare y Reventazón.

Parte media y baja de la Cuenca del Colorado y su tributario el Río Toro Amarillo.

Las Barras de Matina, Parismina, Tortuguero y Colorado.

La estacionalidad de la temporada lluviosa permite la debida planificación de las intervenciones sanitarias; así, las inundaciones se presentan usualmente en los meses de junio a agosto, y de diciembre a febrero. Estos fenómenos de inundaciones usualmente están relacionados con derrumbes sobre las vías de comunicación, que pueden cortar el acceso de la población a los servicios de salud. Se atendió un promedio de 4,33 eventos de origen natural por año, durante el cuatrienio 1998-2001. Estos eventos están relacionados con fenómenos atmosféricos de los cuales el que mayor peligro reviste son los huracanes (que aún no han llegado a afectar significativamente a la población).

Eventos de origen antrópico

La Región es una zona agrícola y de interés ecoturístico razón por la cual se desarrolla una serie de actividades que donde la trashumancia puede ser causa de la transmisión de enfermedades hacia adentro y hacia afuera de la Región.

Los eventos de origen antrópico de mayor potencial de impacto son las que tienden a concentrar masivamente a personas en espacios confinados o semiconfinados. La Vigilancia Sanitaria de estos eventos se realiza en conjunto con las Áreas Rectora de Salud y la Comisión Nacional de Eventos Masivos.

Sobre **recreación y deportes** en Limón existe una infraestructura deportiva generada unos por los juegos deportivos de Pococí y Limón, otros como resultado de los esfuerzos comunales y cantonales, sin embargo, no existe una cultura de mantenimiento mínimo a las mismas ni mecanismos efectivos, ágiles y oportunos para financiar obras básicas y rutinarias en este campo.

Lo anterior genera un deterioro acelerado de las facilidades existentes y una subutilización de inversiones de iluminación de canchas, reconstrucción de espacios deportivos y abandono de campos de juegos y recreativos comunales.

En lo recreativo se cuenta con espacios valiosos como Parque Recreativo Cariari, de trece hectáreas de extensión cuyo costo de expropiación no ha sido cancelado desde que se declaró espacio público en 1984 –1988, por la ausencia de un programa sostenido de mantenimiento además que el terremoto de 1991 la deterioró en sumo grado.

Las poblaciones indígenas, debido muchas veces a las largas distancias que separan las comunidades, donde la conglomeración comunal es extendida, no gozan de facilidades deportivas y recreativas mínimas para su esparcimiento y formación, notándose la ausencia de infraestructura adecuada para este segmento de la población regional.

La gestión sobre recreación y deportes la realiza un funcionario que cuenta únicamente con un presupuesto para cubrir los gastos básicos de operación (salario, viáticos, y costos de teléfono) y que cubre toda la extensión geográfica realizando actividades en estrecha coordinación con los comités de deportes recreativos comunales. Ante estas limitaciones para poder llevar a cabo las acciones que cubren actividades recreativas y de deportes tanto para niños, adolescentes, adulto mayor y la población en general debe realizarse alianzas estratégicas e institucionales para de manera asociada llevar los beneficios de la recreación y el deporte a las comunidades.

El panorama anterior indica que se deben:

- Llenar las necesidades de capacitación, motivación e información adecuada a las organizaciones recreativas comunales, con énfasis en autosostenibilidad focalizado hacia las agrupaciones que tienen bajo su responsabilidad la administración de la infraestructura regional existente.
- Gestar el reforzamiento al presupuesto regional para poder apoyar con más efectividad las iniciativas comunales.
- Adecuar programas realistas para atender las comunidades indígenas con alta efectividad
- Impulsar una coordinación interinstitucional efectiva para atender la integración de las instituciones del sector en la atención de los programas integrados de salud, deporte, recreación y prevención.

Para la superación de los aspectos anteriores pueden realizarse mediante:

- Orientación de acciones para lograr una transición del enfoque asistencial al de promoción del desarrollo humano auto sostenible.
- Transformación del activismo operativo i división institucional a la generación de programas integrados que abren espacios de participación comunitaria e individual para el mejoramiento de la salud integral.
- Cumplir con los principios de equidad, participación y respeto a los derechos de las personas.

5 VIVIENDA

En el caso específico de la provincia de Limón, los datos disponibles por el Ministerio de Vivienda y Asentamientos Humanos (MIVAH), Dirección de Vivienda, señalan que el déficit habitacional asciende al orden de las 20.722 viviendas, este déficit habitacional se distribuye en los distritos de la provincia de Limón de la siguiente forma:

Cuadro No.14
DÉFICIT HABITACIONAL, SEGÚN CANTONES

Cantón	Distrito	DH	VDA	FMVA
Limón	Limón	3086	4345	7431
Limón	Valle Estrella	1292	2194	3486
Limón	Río Blanco	367	805	1172

Limón	Matama	483	639	1122
Pococí	Guápiles	1041	1882	2923
Pococí	Jiménez	359	533	892
Pococí	La Rita	1505	2823	4328
Pococí	Roxana	1129	1770	2899
Pococí	Cariari	1590	3097	4687
Pococí	Colorado	230	490	720
Siquirres	Siquirres	1786	2981	4767
Siquirres	Pacuarito	531	1201	1732
Siquirres	Florida	127	230	357
Siquirres	Germania	145	216	361
Siquirres	Cairo	243	521	764
Siquirres	Alegría	223	261	484
Talamanca	Bratsi	1017	721	1738
Talamanca	Sixaola	843	1285	2128
Talamanca	Cahuíta	381	878	1259
Matina	Matina	744	971	1715
Matina	Batán	1051	1409	2460
Matina	Carrandi	660	1120	1780
Guácimo	Guácimo	680	1050	1730
Guácimo	Mercedes	65	123	188
Guácimo	Pocora	328	455	783
Guácimo	Río Jiménez	506	1039	1545
Guácimo	Duacaré	310	713	1023
TOTAL		20722	33752	54474

DH: Déficit Habitacional VDA: Viviendas Deficientes Adicionales FMVA: Faltante Mínimo de Viviendas Adecuadas
FUENTE: MIVAH. Elaborado con datos de FUPROVI 2000.

A partir de los datos analizados es posible constatar que la demanda de viviendas es elevada, los recursos son limitados, esto obliga a instituciones como el Ministerio de Vivienda a tratar de que los recursos y los beneficios, lleguen a las familias que tienen más necesidades. En este sentido, es claro que la población objetivo son aquellas familias que viven en condición de pobreza y pobreza extrema.

Actualmente el Ministerio de Vivienda ha dispuesto cerca de 1832 bonos de vivienda, con objetivo de tratar de solucionar las necesidades de vivienda más importantes de los habitantes con más necesidad de la provincia de Limón. La oferta estimada de bonos, se encuentran distribuidos por cantón de la siguiente manera:

Cuadro No. 15 OFERTA ESTIMADA DE BONOS, SEGÚN CANTÓN 2003

Cantones	Número de Bonos	Inversión en millones de colones
Guácimo	267	769.1
Limón	445	1100.1
Matina	472	669.3
Pococí	163	387.6
Siquirres	139	310.1
Talamanca	346	750.1
TOTAL	1832	3986.3

FUENTE: MIVAH 2003

*El número de bonos que se otorgarían podría variar de acuerdo con los ajustes del presupuesto nacional.

1.6 NIÑEZ Y ADOLESCENCIA

Esta área es cubierta principalmente por el Patronato Nacional de la Infancia (PANI) de la Región que tiene tres oficinas locales, a saber: Siquirres, Limón Centro y Talamanca.

La oficina de Siquirres tiene su edificio propio, atiende los cantones de Pococí, Guácimo y Siquirres, tiene a su cargo un albergue ubicado en el cantón de Guácimo con capacidad instalada para máximo 10 personas menores de edad, también cuenta con tres albergues privados, uno para niños, niñas de cero a seis años de edad, otro para niñas de seis a doce años de edad, una casa Hogar para niñas y adolescentes víctimas de la explotación sexual comercial, con una capacidad instalada de 30 personas menores de edad. Es importante recalcar que las adolescentes son atendidas con sus hijos.

Cuentan con 25 hogares de acogimiento familiar subvencionadas por la Institución, debidamente monitoreados.

En la oficina Local de Limón centro, también con su edificio propio, atiende los cantones de Matina y Limón, cuentan con dos alternativas de protección Institucional (albergues), con una capacidad para 10 personas menores de edad, también supervisa dos ONG, aldeas a saber: Aldea Nuevo Amanecer y Aldeas SOS, ambas con capacidad instalada de 50 niños, niñas y adolescentes en riesgo social sin recurso familiar ni comunal.

La población joven menor de 15 años, en toda la región del Caribe representa un 40.13%.

En relación al Cantón Central de Limón la población joven se encuentra en (36.9%) con una tasa de fecundidad alta (66.9%).

Entre las tasas más altas de jóvenes menores de 15 años se encuentra Siquirres (44.4%) y Talamanca (43.73%), por lo que nos encontramos con una población productiva, no obstante, con desventajas como lo son riesgos en patología sociales.

La población en desempleo abierto de jóvenes entre las edades de 15 a 19 años de la Región Huetar Atlántica es de un 23.1%, superior a la nacional que es de 17.3%. De este porcentaje en la región un 21.4% representa a hombres jóvenes y un 29.0% a mujeres jóvenes. Esto según la encuesta de Hogares realizada por Estadística y Censos en Julio 2001.

Es importante señalar que la región no cuenta con alternativa de protección para la población con problemas de callejización y adicción a estuperficientes, por lo que urge una respuesta Institucional a este problema por su magnitud, incrementación, en aras de atender a esa población en su zona de residencia conjuntamente con la familia.

Las alternativas de protección institucional y ONG's ubicados en la zona, no cuentan con una plataforma de servicios para la atención y protección de esa población.

En los 20 Hogares de Acogimiento Familiar subvencionado por la institución y no subvencionados, atendió durante este año casos de abuso sexual, maltrato físico 69 casos, abandono 59, denuncias 300 de las diferentes tipologías, reconocimientos de Hijos de Mujer Casada 47 casos, Investigación de paternidad 66 casos.

La oficina local del Patronato Nacional de la Infancia (PANI) de Talamanca no tiene su edificio propio, sin embargo atiende todo el cantón de Talamanca, no cuenta con

alternativas de protección para restitución de la población menor de edad que se atiende en ese cantón, por lo que se ven en la obligación ya sea de coordinar recursos comunales que son muy escasas por la situación económica tan limitada en esa zona, o bien referirlos a otras zonas desarraigando a esas personas de sus costumbres y cultura. De ahí la necesidad de dotar a esa zona de alternativas de protección ya sea gubernamental o no gubernamental.

La oficina de Talamanca cuenta con 2 Hogares de Acogimiento Familiar Subvencionados y 15 Hogares no Subvencionados, en este año han atendido 280 denuncias de diferentes tipologías, han realizado 20 investigaciones de paternidad, 3 suspensiones del Ejercicio de la Patria Potestad, 3 casos Oscuros Reconocimiento de Hijos de Mujer Casada, atendidos 9 casos de abuso sexual.

En la provincia de Limón al igual que en el resto del país, muchos son los retos que enfrenta la población joven. El principal reto se establece en virtud de que los jóvenes deben ser visualizados como sujetos portadores de especificidades culturales y con potencialidades y vulnerabilidades.

Es preciso el fortalecimiento de las oportunidades educativas para la persona joven, la capacitación técnica y profesional para el empleo, asimismo el derecho a la salud y a una mejor calidad de vida.

En términos generales, la población joven en la Región Huetar Atlántica enfrenta una problemática que urge de una atención específica y particularizada por ser un sector tan numeroso.

1.7 PERSONAS CON DISCAPACIDAD

En la Región Atlántica la atención a la persona con discapacidad es asumida por el **Consejo Nacional de Rehabilitación y Educación Especial (CNREE)**, y brinda entre otros los siguientes servicios: estimulación para el desarrollo, capacitación, formación laboral y actividades para la vida diaria, asesoramiento familiar, atención en fisioterapia, acciones de capacitación y docencia dirigidas a la persona con discapacidad sus familias, a funcionarios del sector público y privado y a la comunidad en general.

Cuenta con un Centro de documentación que funciona en la Biblioteca Pública, y un centro de Atención Múltiple en Pococí y otro de Atención Integral en el cantón de Guácimo, éstos dos últimos se enfocan básicamente en actividades de estimulación temprana, al ser programas de MEP, además de aulas de enseñanza especial del sistema educativo regular. Asimismo, se cuenta con la presencia de seis grupos organizados de apoyo a la discapacidad, uno en cada cantón.

La población total de los cantones atendidos por las sedes regionales alcanza un total de 2.016.571 personas de las cuales 105.403 poseen algún tipo de discapacidad. Esto representa un 5.2 %. De acuerdo a la cobertura nacional por cantón de 81 cantones, 44 son cubiertos por las sedes regionales. De acuerdo con este dato, un 54% del territorio nacional está siendo beneficiada por la ejecución de los diferentes programas de las sedes regionales.

En términos de extensión geográfica, el área cubierta abarca 44.885,45 kilómetros cuadrados; es decir, un 87,8% de los 51.100 que comprende el territorio nacional. Para efectos de distribución geográfica se presenta el cuadro #16.

Cuadro N° 16

**COBERTURA GEOGRÁFICA DE LAS SEDES REGIONALES
EN KILÓMETROS CUADRADOS AÑO 2002**

Chorotega	Brunca	Central Occidental	Huetar Norte	Huetar Atlántica	Central Oriental	Pacífico Central
9464,95	7818,44	1350,08	9690,47	9188,52	2912,15	4460,84

Fuente: Consejo Nacional de Rehabilitación

Para el año 2002 se reportó una población total atendida de 3.651 personas con discapacidad distribuidas en las 7 regiones de cobertura, tal y como se detalla en el siguiente cuadro.

**Cuadro N° 17
COBERTURA DE BENEFICIARIOS DE LAS SEDES REGIONALES
POR REGIONES DE INFLUENCIA 2002**

Chorotega	Brunca	Central Occidental	Huetar Norte	Huetar Atlántica	Central Oriental	Pacífico Central
665	890	428	549	144	649	326

Fuente: Consejo Nacional de Rehabilitación

1.8 MUJERES

De acuerdo con la Encuesta de Hogares del 2002 mientras el 21.1% del total de hogares de la Región tiene a una mujer como jefe, dicha situación afecta a una proporción mayor en la totalidad del país, llegando al 24.7%. Ello parece indicar que en la región existe una estabilidad mayor de las familias que en el total del país; lo que parece ser lógico, dado que gran parte de las familias viven en medios rurales o en urbanos aún fuertemente influenciados por conductas rurales.

Por otra parte, dicho comportamiento varía sensiblemente según se trate de hogares pobres y de no pobres. En el primer caso, los hogares jefeados por mujeres representan 28.6% (proporción similar a la del país); mientras que entre los hogares no pobres esa condición existe solo en el 18.8%; porcentaje muy inferior al del país (23.4%). También existen diferencias importantes entre las categorías de hogares pobres; de modo que entre los que no satisfacen sus necesidades básicas la jefatura femenina afecta al 25.2%, mientras que en los hogares en pobreza extrema asciende al 38,6%.

Lo anterior parece indicar que la condición de disponer de jefatura femenina tiende a afectar en mayor medida a los hogares más pobres; donde las condiciones de pobreza parecen favorecer una mayor inestabilidad familiar. Con ello parece confirmarse la opinión generalizada de que la pobreza suele tener rostro de mujer.

En cuanto a la acción institucional el Instituto Nacional de Mujeres, (INAMU) no cuenta con una oficina de representación institucional en la Región, pero sí tiene dos albergues para mujeres agredidas que dan refugio y apoyo tanto a las mujeres como a sus hijos e hijas para la construcción de una vida sin violencia.

Asimismo y en consonancia con el artículo 4, inciso e) de la Ley 7801 de Creación del INAMU, cuenta con una Oficina Municipal de la Mujer (OFIM) en la Municipalidad de Sigüirres y otra en la de Limón. Las OFIM tienen a cargo el desarrollo de ámbitos temáticos sobre ciudadanía y participación ciudadana, derechos de las mujeres,

derecho a una vida sin violencia, empleo y acceso a recursos económicos y servicios sociales, salud y calidad de la atención.

1.9 ADULTO MAYOR

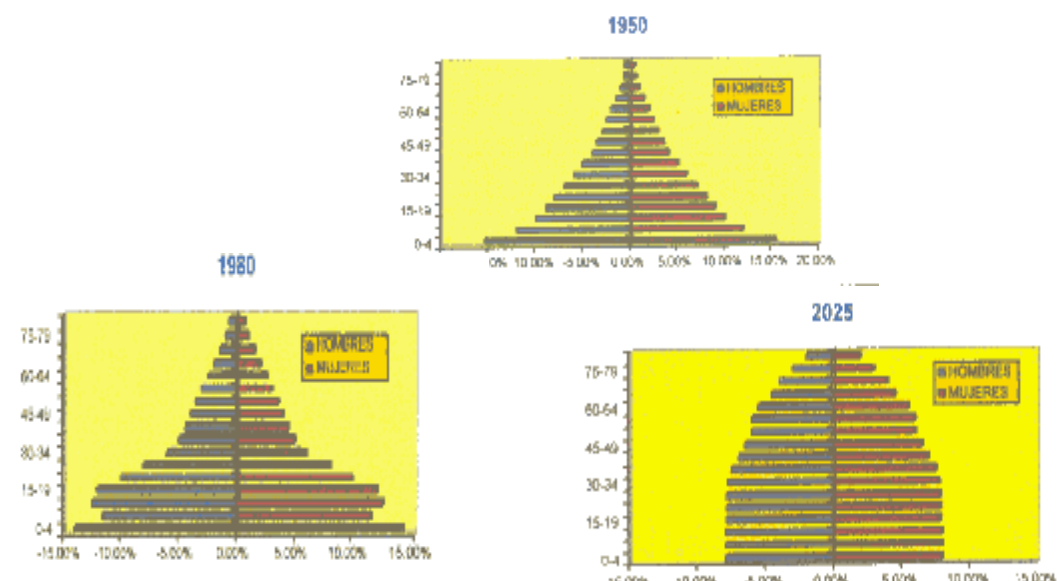
En los últimos 50 años Costa Rica ha venido experimentando un proceso de transición demográfica que ha provocado una modificación profunda en la estructura de edades de la población.

Para 1950 la población costarricense de 60 años y más era de 45,000 personas, 5.3%, un 5.5% en 1980, 5.8% en 1985, 7.1% en 1995, 7.28% en el 2000 y se espera que para en 2025 un 14.5% de la población total sean adultos mayores.

La estructura de edades de la población ha ido perdiendo su forma estrictamente triangular, debido a una mortalidad baja y estable y una fecundidad en declive.

Estructura de la Población por Sexo y Edades

Costa Rica 1950-2025



Según resultados del Censo 2000 el total de la población en Costa Rica se estimó en 3,810,179 personas, 49.9% hombres y 50.1% mujeres La cifra correspondiente a personas adultas mayores es de 213.332 , 5.7% del total del país(mayores de 65 años) de los cuales 13.424 (6.29%)corresponden a la Región Huetar Atlántica, en donde 7.506 son hombres (55.9%) y 5.918 (44.0%) mujeres, siendo el Cantón Central de Limón el que concentra la mayor cantidad de personas adultas mayores, seguido por Pococí y Siquirres con unas pequeñas diferencias respectivamente.

Cuadro No. 18
HUETAR ATLÁNTICA: TOTAL DE PERSONAS ADULTAS MAYORES
POR SEXO Y CANTÓN

	Hombres	Mujeres	Total
TOTAL	7.506	5.918	13.424
Limón	2.100	1.995	4.095
Siquirres	1.214	873	2.087
Talamanca	568	348	916
Pococí	2.120	1.636	3.756
Matina	721	486	1.207

Guácimo	783	580	1.363
---------	-----	-----	-------

Fuente: Censo 2000, instituto Nacional de Estadística y Censos, INEC.

Cuadro N°.19 HOGARES, CENTROS DIURNOS Y ALBERGUES

ENTIDAD	CANTON
Asoc. Hogar De Ancianos De Limon Victor M. Casco Torres	Limón
Fundacion Santa Luisa Para El Hogar De Ancianos	Talamanca
Asoc. Atencion Integral Para Los Ancianos De Guacimo	Guácimo
Asociacion Hogar Para Ancianos Pococi Guapiles	Pococí
Asociacion Amigos De La Tercera Edad	Siquirres
Asoc. Centro Diurno De Atencion Al Anciano De Limón	Limón

Fuente: Consejo Nacional de la Población Adulta Mayor

De la información anterior, llama la atención que el Cantón de Matina no cuenta con ninguna entidad que brinde servicio de apoyo a la población adulta mayor.

1.10 POBLACION INDIGENA

El cantón de Talamanca, que cuenta con una población indígena mayoritaria, se caracteriza por tener los índices de desarrollo sostenible mas bajos del país, esta población se encuentra inmersa en una compleja red de problemas sociales, económicas y ambientales que con los años se han venido agravando, las cuales no han sido atendidas oportunamente.

Los Bribrís y los Cabécares de la Región Huetar Atlántica se destacan por ser los grupos con mayor población de 28,300 y territorio de 262,827Has, respectivamente, cada uno de ellos poseen una tradición cultural específica que aún se expresa en determinadas manifestaciones culturales como la lengua, costumbres e idiosincrasias determinadas, que se han mantenido en el territorio a pesar de los fuertes procesos aculturadores de la sociedad en general.

El problema de tierras es un tema fundamental dentro de la problemática de este grupo. El derecho de propiedad sobre los territorios indígenas lleva varios años discutiéndose y, pese a que este tema ha sido desarrollado jurídicamente, en la práctica no ha sido resuelto, por falta de interés o recursos.

Ordenar estos territorios significa preocuparse por hacer mejor uso de los recursos disponibles y procurar el bienestar de todos los pobladores, y como una forma de poder organizar el espacio desde la perspectiva de resolver problemas ambientales en conjunto y en forma integral.

Las condiciones propias de los territorios indígenas se conjugan y tornan más difícil el establecimiento de canales de comunicación fluidos, entre las instancias gubernamentales y las comunidades, por las dificultades de acceso derivado del aislamiento geográfico, la falta de vías de comunicación, la cultura, la lengua y además de condiciones socioeconómicas, que los ubican en los distritos más deprimidos de la sociedad.

En general se han definido y priorizado los problemas de la población indígena del territorio caribeño, entre las cuales se menciona la infraestructura vial como problema amplio en caminos de acceso, puentes y pasos de alcantarillas en las comunidades, también se señala la vivienda como otro de los problemas a resolver, debido al mal

estado de las viviendas, considerado grave ya que afecta a una cantidad importante de la población, asimismo existen problemas serios en la educación por la ausencia de programas que fortalezcan la misma así como de infraestructura básica para la educación escolar y de adultos

En cuanto al área de salud son variados los problemas existentes, los cuales deben ser atendidos para mejorar la situación en la salud de estas comunidades, por otro lado el medio ambiente se ve afectado en forma constante por el uso indiscriminado de los recursos naturales y catástrofes naturales. Entre otros elementos de deterioro social, esta la falta de iluminación de comunicación lo que obstruye de alguna forma un mejor vivir de las familias.

En el año 2000-2001 se ejecutó un Plan de Acción Inmediata en el cantón de Talamanca con la participación y el compromiso de las diferentes instituciones del estado, en el cual se definieron y validaron los problemas que aquejan a esta población con el objetivo de proporcionar solución a los problemas identificados en esas comunidades.

El enfoque de la problemática general de la población Indígena Talamanca Bribri y Cabecar se describe de la siguiente manera:

- **PROBLEMÁTICA DE TENENCIA DE TIERRA**

- En mano de no indígenas/situación de derecho y de hecho
- No hay suficiente tierra para cultivar y para asentamiento
- Falta ordenamiento territorial

- **PROBLEMAS SOCIALES**

- Drogadicción (marihuana –crak)
- Alcoholismo
- Prostitución
- Falta de fuentes de empleo
- Venta ilegal de licor

- **PROBLEMAS DE GOBERNABILIDAD**

- Pérdida de la autonomía para la toma de decisiones
- Violación del derecho a la organización social de la población indígena
- Falta de coordinación de las instituciones con representación local
- Pérdida de valores

- **PROBLEMAS AMBIENTALES**

- Amenazas a los recursos naturales y culturales por las exploraciones y explotaciones minerales e hidrocarburos
- Irrespeto a los derechos del conocimiento tradicional sobre la biodiversidad y patentización ilegal de productos y especies
- Amenaza de proyectos hidroeléctricos
- Proyecto de carretera trans-Talamanca
- Uso de paquetes tecnológicos contaminantes
- Deforestación
- Cambios microclimáticos

- -pérdida de tierras ancestrales (territorialidad étnica)
- cambios de vida y culturas
- amenaza a la sobrevivencia indígena
- Contaminación de aguas, suelos y desechos sólidos

- **PROBLEMAS AGRICOLAS**

- Inadecuada explotación de la economía local
- Actividad productiva en forma de monocultivo
- Inserción de capital externo para ampliar explotación del hombre por el hombre
- Introducción de agroquímicos
- Incorporación de paquetes tecnológicos ajenos a la cultura indígena
- Aumento de área de cultivo
- Distribución desigual de la riqueza
- Ausencia de respaldo en la producción tomando en cuenta la cultura Bribí y Cabecar

- **PROBLEMAS DE PERDIDA DE CULTURA**

- Por asumir o practicar otros patrones culturales y olvidar lo propio
- No se practica en los hogares la lengua materna
- Pérdida de la riqueza de conocimientos ancestrales

- **PROBLEMAS DE EDUCACION**

- Ausencia de infraestructura básica para la educación
- Falta de equipamientos para centros educativos
- Deserción escolar por desinterés
- Falta de apoyo de padres para la educación de los niños
- Ausencia de áreas recreativas escolares
- No hay programas especiales de alfabetización de adultos

1.11 RETOS DEL EJE DE DESARROLLO DE LAS CAPACIDADES HUMANAS

Ante el panorama ya descrito surgen los siguientes retos que se atenderán mediante la formulación de planes de acción integrales y sostenidos, debidamente financiadas por las instancias correspondientes, que permitirán un desarrollo armonioso de la provincia de Limón durante los próximos 4 años.

1. Convivencia y respeto entre los diversos valores y costumbres de los grupos étnicos.
2. Reconocimiento, potencialización y reproducción de la diversidad cultural.
3. Preservación y reproducción de la identidad cultural.
4. Partiendo de la premisa, lucha contra la pobreza, la creación de oportunidades de desarrollo para personas en desventaja social, y como principal objetivo reducir las desigualdades sociales en los diferentes grupos poblacionales, como son la niñez y adolescencia, adultos mayores, mujeres, personas con discapacidad, grupos étnicos en desventaja y población migrante.

5. Garantía de eficiencia y eficacia en la prestación de los servicios de salud en la región, fortalecimiento de la salud preventiva en la región. El sector salud orientará su accionar a la mejora en la prestación de sus servicios, extendiendo los mismos a zonas de difícil acceso.
6. Generación de capital humano calificado, en lo conducente a la educación en la región se fomentará el desarrollo de una educación con calidad y excelencia en todos los niveles. No obstante existe la necesidad de fortalecer la educación contextualizada que se imparte en los territorios indígenas de Talamanca, lo que permitirá capacitar a maestros y profesores en el manejo de las lenguas indígenas y un mayor conocimiento de la cultura y prácticas sociales de dichos pueblos.
7. Disminución del índice de problemáticas sociales presentes en la región, el déficit habitacional y garantizar vivienda a los pobladores de la región. En cuanto al accionar en el área de Vivienda se plantea promover la existencia de espacios adecuados para asentamientos humanos con servicios básicos y promover la realización de proyectos habitacionales.

1.12 ESTRATEGIAS PARA ENFRENTAR LOS RETOS DEL EJE

1. Adquisición y utilización de recursos productivos de calidad para lograr acciones eficaces y eficientes en la eliminación de la pobreza y pobreza extrema.
2. Ampliar cobertura de los programas de formación humana existentes en las distintas instituciones.
3. Incorporar la perspectiva de equidad de género, equiparación de oportunidades para personas con discapacidad y respeto a la diversidad cultural y étnica
4. Capacitación y formación laboral de carácter incluyente, permitiendo incrementar el nivel de formación y empleabilidad a aquellas personas en edad de trabajar de manera que su inserción en el mercado de trabajo sea factible, ventajosa y equitativa.
5. Mejora en la prestación y acceso de los servicios de salud, en la adquisición del equipo necesario, actualización, la sensibilización del personal que atiende a la población y la participación social y comunal, buscando con esto transformar los índices de salud en toda la región.
6. Adecuar los contenidos programáticos de la educación formal para que incluyan los elementos básicos de la cultura regional en concordancia con las necesidades de desarrollo social sostenible.
7. Considerar la educación como un área prioritaria de inversión en el campo social.
8. Mejorar la situación de niños, niñas y adolescentes en circunstancias difíciles: abandono, discapacidad, explotación sexual o laboral, otros.
9. Fortalecer y crear centros especializados para la atención de personas que presentan alguna patología.
10. Readaptar y rescatar a las personas desamparadas y dependientes de las drogas.
11. Propiciar la disponibilidad de vivienda digna en términos de calidad, cantidad y accesibilidad de la población.

2 EJE DE ESTIMULO Y CRECIMIENTO DE LA PRODUCCION PARA LA GENERACIÓN DE EMPLEO

Con este eje se pretende, lograr el desarrollo de mecanismos que generen oportunidades productivas y de empleo, para lo cual es condición indispensable la estabilidad macroeconómica, (políticas fiscal y monetarias) que propicie condiciones de desarrollo y crecimiento económico, incluyendo el aumento de la competitividad de los sectores productivos, el fomento del comercio internacional y la atracción de las inversiones y el turismo.

2.1. INFRAESTRUCTURA Y TRANSPORTE

2.1.1 Red Vial

La Región tiene 604 kms de vía y de estas el 52% esta asfaltada y el 48% restante esta lastreada.

Presenta una alta saturación del complejo vial en sus arterias principales: por el volumen de carga tanto de exportación como de importación que circula por ellas; deterioro acelerado en la red rural, falta de programas de sostenibilidad de mantenimiento; afectados con facilidad por las frecuentes precipitaciones que se dan en el trópico húmedo y carencia de posibilidades financieras de los gobiernos locales para atender con eficiencia estas rutas.

La Ruta 32 que comunica a Limón con San José, tiene condiciones satisfactorias, pero no muy adecuadas por el nivel de congestionamiento y el alto movimiento de transporte de carga que circula sobre ella. Esta es la principal vía de acceso a la zona y a los atractivos turísticos existentes , no obstante, es una vía de alta peligrosidad.

2.1.2 Transporte aéreo

El servicio aéreo en la Región viene prestando una ayuda primordial en las zonas más alejadas, principalmente, en aquellas áreas que no tienen comunicación terrestre (Barra del Colorado, Barra de Tortuguero). En la actualidad se tienen aproximadamente 25 pistas de aterrizaje distribuidas en toda la Región

Los aeropuertos en la región se utilizan principalmente para las actividades de fumigación y vuelos domésticos que en comparación con otras zonas es bastante reducido. Solamente, el aeropuerto de Limón tiene la categoría de internacional, no obstante se encuentra casi inactivo y la ausencia de inversiones agudiza el deterioro de la infraestructura y amenaza cualquier lineamiento tendiente a mejorar los procesos competitivos y de inserción en el comercio internacional.

2.1.3 Actividad Portuaria

El desarrollo acelerado del comercio con el exterior, lleva a una mayor utilización de los puertos convirtiéndolos en centros de transporte sumamente importantes para alcanzar las metas y objetivos de la economía nacional en términos de comercialización y crecimiento económico.

El volumen de carga se ha incrementado en los últimos años, lo mismo que los patios de contenedores, al superarse el millón de unidades que se trasiega anualmente. Se está ampliando el espacio de atraque de los barcos con la visión de que Moín se convierta al mediano plazo en una terminal especializada en carga, mientras que Limón sea un puerto

de cruceros y al mismo tiempo descongestionar el flujo de vehículo pesado en el perímetro de la ciudad.

A la fecha, el retraso en la inversión portuaria requerida ha generado que los puertos se vuelvan inoperantes para la atención de carga y cruceros en conjunto, provocando serios costos por demoras para las naves que, a su vez, revierten estos costos a los consumidores.

Actualmente, se está concluyendo el puesto para barcos cruceros, que vendrá a liberar parte de los tiempos de espera de los barcos de carga en el Muelle Alemán. Igualmente se espera realizar inversiones para ampliar áreas físicas del complejo portuario para darle los servicios adecuados al cliente y facilitar los controles dentro del complejo portuario.

2.1.4 Transporte ferroviario

El ferrocarril subsiste gracias al contrato que tiene una sociedad anónima laboral con las empresas productoras de banano. La operación mínima de este medio de transporte se combina con el mantenimiento de la vía férrea pero la misma no está en óptimas condiciones para traslado rápido del equipo rodante, pues algunos trabajos de mantenimiento estratégico no se realizan por falta de fondos. Se está a la espera de que se concreta la concesión de este servicio.

2.2 ENERGÍA Y TELECOMUNICACIONES

2.2.1 Hidrocarburos

RECOPE es una fuente importante de empleo en una región con grandes presiones sociales y en donde la tasa de desempleo, como se ha indicado, es del orden de 6.6%. Representa un escenario de desarrollo y transferencia tecnológica en las áreas de química, ingeniería mecánica e ingeniería química para los profesionales de la zona.

La distribución de combustibles en la zona es adecuada, la infraestructura actual está en capacidad de cumplir con la demanda. En el plantel de Moín, la empresa vende aproximadamente un 30% del total de hidrocarburos del país, el 100 % de LPG (gas de cocina) y prácticamente el 100% del asfalto. Para atender ese requerimiento, dispone actualmente de 550 mil barriles de almacenamiento de crudo, y millón y medio de barriles de almacenamiento para productos terminados, este almacenamiento representa un 70% de la capacidad de almacenamiento total del país para hidrocarburos.

Terminal Portuaria:

La terminal portuaria para recibo de hidrocarburos, ubicada en Moín, Limón sufrió una disminución en su capacidad de atraque debido al levantamiento de 1.20 metros en la plataforma marina, luego del terremoto de Limón en 1991; anteriormente se podían recibir barcos de hasta 60 000 toneladas y se considera que no existe técnicamente la posibilidad de restituirla a su capacidad original. Además, por condiciones climáticas, en cierta época del año se presentan atrasos importantes en los atraques de los barcos y obliga a realizar importaciones a través del puerto de Caldera sin contar con las condiciones apropiadas de seguridad industrial y ambiental.

Aunado a lo anterior, el crecimiento sostenido de la demanda de combustibles y que en dicho muelle se atienden los barcos de fertilizantes y bananeros, las instalaciones

existentes se encuentran cada vez más congestionadas, lo que, por consiguiente, también provoca demoras en el atraque de los barcos. Esta situación se ve agravada por la imposibilidad de realizar un dragado en el muelle, dado que ello provocaría la inestabilidad del pilotaje que sostiene la estructura.

En virtud de lo anterior, RECOPE contrató a una empresa para que estudiara y recomendara las alternativas de solución. Dicha empresa recomendó la construcción de un nuevo muelle fijo con capacidad para petroleros de 60 000 tpm, paralelo al rompeolas norte de Puerto Moín, con una plataforma de carga, 4 duques de alba, dos duques de atraque, puentes de acceso a los diferentes elementos y ampliación del rompeolas.

La nueva terminal portuaria, debería estar disponible en el año 2008, caso contrario el país se enfrentaría a un aumento en las demoras por atraque, con el consecuente pago de multas y aumento en el riesgo por desabastecimiento de derivados.

Planta Refinadora:

Antes de 1998, RECOPE disponía de una refinería que procesaba el 35% de los requerimientos de hidrocarburos del país (porcentaje que tendía a reducirse significativamente por los incrementos anuales de la demanda) y que presentaba serias limitaciones para cumplir con las normas ambientales y de calidad que en materia de combustibles había adoptado el país. En virtud de lo anterior, la empresa realizó una serie de estudios para determinar las instalaciones requeridas para satisfacer las necesidades actuales y de mediano plazo de combustibles, por medio de un sistema que le permitiera incrementar la conversión de crudo, los rendimientos de producto y minimizar la contaminación ambiental.

Debido a inconvenientes de diferente naturaleza, independientes del proyecto en sí, se planteó realizarlo en dos fases. La Fase I se terminó de construir durante 2001 y comprendió básicamente la ampliación de la capacidad de refinación, aumento de la capacidad y factor de servicio de la unidad viscorreductora, eliminación de los retrasos de la planta de concentración de gases e instalación de instrumentación inteligente y sistema de control distribuido para el proceso. La inversión realizada fue de aproximadamente US\$50 millones.

Por su parte, la Fase II está pendiente de construir. La misma considera la ampliación de la unidad de hidrotreatmento de queroseno (para la producción de combustibles de aviación), la transformación de la planta de hidrotreatmento y reformado catalítico actual en un proceso de isomerización (para la producción de gasolinas de alto octanaje) de nafta liviana y la instalación de las siguientes unidades nuevas: hidrotreatmento y reformado catalítico de nafta, hidrotreatmento de diesel. Además se contemplan unidades para recolectar el sulfuro de hidrógeno y transformarlo en azufre elemental, servicios industriales y otras facilidades.

Poliducto:

RECOPE dispone de un poliducto que se extiende desde el Plantel Moín (Limón) hasta el Plantel Barranca (Puntarenas) con una longitud de 226 Kms y un diámetro de 15 cm; el cual esta estratégicamente dividido en 5 tramos diferentes, en los que se tiene como inicio y final un plantel de distribución o bombeo, con el fin de garantizar la eficiencia hidráulica del sistema y satisfacer la demanda en los principales puntos de consumo del país.

Dado el crecimiento sostenido de la demanda, dicho poliducto se hace insuficiente

para trasegar los combustibles hasta los centros de consumo en el Valle Central y se hace necesario disponer de un nuevo poliducto, el cual consiste en la construcción de una línea de 30 cm paralela, en casi todo su recorrido, a las dos líneas existentes de 15 cm entre los planteles Moín y La Garita. Adicionalmente, el Proyecto requiere reforzar las estaciones de bombeo existentes en El Alto, Siquirres, Turrialba, para poder manejar los volúmenes adicionales.

El nuevo poliducto permitiría satisfacer las necesidades de transporte de combustibles (gasolinas, diesel, kerosene y jet fuel) desde la costa Atlántica, donde se encuentra el muelle petrolero, hasta la costa pacífica. Cerca del 80% de las ventas de RECOPE se trasiegan por el actual poliducto, el cual tiene una capacidad instalada de 1,8 millones de m³/año. Esta capacidad sería incrementada en 3,9 millones de m³/año con el nuevo poliducto y permitiría satisfacer los requerimientos de demanda hasta el año 2025.

El fundamento económico para la expansión del sistema, no solo reposa en su trascendencia para el abastecimiento del sistema económico, sino para evitar los altos costos de transporte que serían impuestos a la sociedad por el transporte en camión cisterna; así como los mayores costos por mantenimiento carretero.

Adicionalmente, el proyecto presenta beneficios cualitativos como evitar la contaminación ambiental y la inseguridad vial producto de la circulación de camiones cisterna

Terminales de Ventas

El suministro de combustibles a los consumidores finales se realiza en las terminales de ventas ubicadas en los diferentes planteles de distribución de la empresa. Dichas terminales consisten en: a) un patio de cisternas, en el cual éstos se aparcan para realizar los trámites correspondientes a la orden de compra y esperan su respectivo turno, b) un sistema de cargaderos, compuesto regularmente de tres brazos (uno por producto: gasolina regular, gasolina super y diesel) y bombas de succión que traen el producto desde los tanques de almacenamiento, a donde los camiones son movidos para llenar la cisterna de acuerdo con la orden de compra y c) un edificio administrativo en el que se confirma la transacción y se elabora la factura.

Dado el crecimiento sostenido de la demanda y el caudal máximo posible de despacho por producto, hace necesario desarrollar una serie de inversiones que permitan atender la cantidad diaria de cisternas en cada terminal. Adicionalmente – pero no excluyente – a lo anterior, se hace necesario modificar el sistema de cargaderos, en virtud de las disposiciones contenidas en el Plan Nacional de Energía, según el cual, a partir del año 2007, los cargaderos deberán disponer de un sistema de recuperación de vapores, con lo cual se eliminan las emisiones que por evaporación se realizan durante el suministro de producto.

Dentro de los beneficios más importante que se tendrían de las inversiones se encuentran:

- No se pone en riesgo el abastecimiento regional a los diferentes centros de consumo.
- Eliminación de las emisiones por evaporación de gases contaminantes durante la carga, dado que se dispondría de un sistema de recuperación de vapores.
- Mejora en el servicio al cliente, pues se pasaría de un tiempo promedio de atención por camión cisterna que varía de 40 a 22 minutos, a uno de 11 minutos

2.2.2 Electricidad

La calidad de la energía en la Región actualmente es aceptable. Se tiene una cobertura del 93.87% en electricidad, lo que demuestra que todos los núcleos de población con cierto grado de concentración importante, disponen de servicio eléctrico y el resto que falta electrificar corresponde a áreas rurales o población dispersa o a lugares de difícil acceso.

Sin embargo, aún hoy se tienen problemas de fluctuaciones de voltaje, que ocasiona sobrecargas y por ende daños a equipos y electrodomésticos

Estos problemas no permiten la instalación y operación del sector industrial en la región, así como aumentar las alternativas de servicio para fomentar la inversión en otros sectores de la economía.

Es necesario señalar, que la capacidad de energía de todo el Sistema Nacional interconectado y específicamente del Centro de Generación de Moín puede cubrir la demanda de electricidad creciente de toda la provincia; sin embargo, la deficiencia radica en las líneas de distribución y transmisión de energía.

2.2.3 Telecomunicaciones

El ICE ha venido realizando grandes esfuerzos para dotar de servicio telefónico a la población, pero la demanda aún hoy supera la oferta, provocando listas de espera que en ocasiones sobrepasa el año, principalmente en materia doméstica.

A agosto del 2002, la región cuenta con una capacidad instalada de 55.527 líneas distribuidas en 24 centrales telefónicas (Bribri, Río Jiménez, Sto. Domingo de Siquirres, Liverpool, La Alegría de Siquirres, Cimarrones, La Perla, Entrada a Cuba, Pacuare, Limbo Duacari, Limón, Guápiles, Siquirres, Bataan, Cariari de Pococí, Cahuita, Pocora, Pandora, Río Frío, Guácimo, Daytonia, La Rita, Puerto Viejo Talamanca), lo cual da una densidad telefónica de seis líneas por cada 100 habitantes.

Según la información anterior, solamente el 16% de la población tiene acceso al servicio telefónico. En esta información no se discrimina entre los teléfonos de uso comercial y domésticos. Asimismo, no se considera para este cálculo el servicio de teléfono celular en vista de que el servicio se presta a través de un solo sistema central, que permite cobertura a nivel nacional.

En cuanto los sistemas de electrificación y telecomunicaciones, por la falta de inversión, la dificultad de acceso a las zonas, así como a los altos costos de inversión, aún existen poblados que no cuentan con energía eléctrica, e igualmente existen deficiencias en la instalación y adquisición de centrales telefónicas, para cubrir la demanda telefónica. Todo lo cual ocasiona la baja calidad en la comunicación entre los habitantes, estancamiento en las actividades socioproductivas y de comunicación.

2.3. AGROPECUARIO, INDUSTRIA Y AGROINDUSTRIA

2.3.1 Agropecuario

Organización de Productores

Para el año 1998 existían en la región 96 diferentes tipos de organizaciones agropecuarias para un total de 6022 afiliados, esencialmente de pequeños y medianos

productores (Sector Agropecuario RHA). De estos sobresale el tipo de Asociación con un 69.8% (76 unidades) del total, le sigue el tipo Cooperativo y los CAC Y CAB con 9.38% (9 unidades), 4.17% (4 unidades), 4.17% (4 unidades) respectivamente. En cuanto al número de afiliados igualmente destaca el tipo Asociación con 2392 afiliados para un 39.72%, le sigue los CAC con 1234 afiliados (20.42%), el Cooperativo con 86 afiliados y un 14.33%, etc.

Descripción general de las principales actividades productivas

El sector agropecuario en donde se ubica tanto la agricultura como la pesca representa uno de los principales sectores para la economía costarricense, genera gran cantidad de empleos y colabora significativamente con la generación de divisas.

Cabe destacar que el banano y café como productos tradicionales de nuestra agricultura han emergido como fuentes importantes de ingresos provocando un descuido de la producción para el mercado doméstico, tal es el caso de la dependencia del país hacia la importación de granos básicos para el consumo.

La actividad agrícola es fundamental para la Región Huetar Atlántica, sobresale el cultivo del banano como principal actividad desarrollada en forma tecnificada. De las áreas cultivadas el 68% es banano, 12% plátano, 5% coco; palmito, cacao y otros cultivos 5%, a pesar del monocultivo y la alta dependencia en el banano, la zona reúne las condiciones climáticas adecuadas para desarrollar otros cultivos con importancia comercial tanto en los mercados nacionales como internacionales. En este sentido se habla de reducir la dependencia a un solo producto y fomentar la diversificación.

En cuanto a la pesca, a pesar de tener el Mar Caribe como frontera este, la región no explota adecuadamente este recurso, prevaleciendo la pesca artesanal con bajo nivel tecnológico. En general se desconoce el potencial pesquero de la región. El sector primario en Limón ocupa aproximadamente 72.716 personas, convirtiéndose en el principal generador de empleo e ingreso para la región.

Desde el punto de vista de la estrategia regional, el sector primario es clave, sobre ella se debe fundamentar las políticas de aseguramiento alimenticio y nutricional de la región como una forma de reducir la brecha entre la oferta y demanda de productos de consumo.

En el ámbito internacional es entendido que cada vez será más difícil acceder los mercados internacionales ante medidas más restrictivas y exigencias en la calidad. Desde esta perspectiva la productividad y competitividad del sector constituyen elementos de la estrategia global a implementar.

Las principales actividades agropecuarias en la región son las siguientes:

Musáceas, las principales musáceas sembradas en la región son el banano convencional, banano criollo (llamado orgánico ó ecológico) y plátano; el banano convencional se siembra en grado de importancia en los cantones de Pococí, Matina, Siquirres, Guácimo, Limón y Talamanca. Mientras que el banano criollo producido ecológicamente se cultiva en mayor escala en los cantones de Talamanca y Limón. El plátano se produce principalmente en Talamanca y Matina.

Raíces y tubérculos, se producen actualmente los cultivos de ñame, yuca, tiquisque, ñampi y yampi; siendo las zonas más productoras los cantones de Pococí y Guácimo.

Ganadería, la ganadería de doble propósito (cría y engorde) ha tenido mucho auge en la región en los últimos años; la actividad se ubica principalmente en los cantones de Pococí, Guácimo y Siquirres.

Palmito, el palmito producido en la región es el de pejibaye y se siembra principalmente en los cantones de Pococí, Guácimo y Siquirres.

Granos básicos, predomina la siembra de maíz y arroz. El maíz se produce principalmente en los cantones de Pococí y Guácimo, mientras que el arroz en Pococí y Matina.

Café, las mayores áreas del cultivo están en el cantón de Siquirres, cerca de la Alegría en las faldas del volcán Turrialba y el área de Guayacán por la carretera Siquirres-Turrialba.

Cacao, es un cultivo tradicional de la región que ha venido a menos por causa de la enfermedad conocida como monilia, sin embargo en la actualidad se comercializa como cacao orgánico por un reducido grupo de productores en los cantones de Talamanca y Limón.

Coco, la mayoría de las palmas (var. gigante) de coco son cultivada por minifundistas en la franja costera al norte y al sur de Limón.

Ornamentales, en la región se produce principalmente ornamentales de follaje en los cantones de Siquirres, Guácimo y Pococí.

Piña, este cultivo ha venido fomentándose gracias a la oportunidad de mercado que ofrecen las compañías transnacionales, su cultivo se desarrolla actualmente con mayores áreas en los cantones de Pococí, Guácimo y Siquirres.

Culantro, la variedad que se siembra es el conocido como coyote y es de reciente introducción comercial en la región, se produce principalmente en la localidad de Linda Vista de Siquirres.

Guanábana, este rubro ha perdido importancia económica en la región, sin embargo siempre se produce principalmente en los cantones de Matina y Guácimo.

Papaya, este cultivo se produce mayoritariamente en los cantones de Pococí y Guácimo.

Análisis de problemática:

La problemática actual de la Región Huétar Atlántica es el producto de la convergencia de una serie de factores específicos de orden natural, productivo, político y social que han generado un proceso mínimo de desarrollo del sector agropecuario, al cual no se le ha dado las respuestas necesarias ni los recursos suficientes y oportunos.

Entre los problemas más serios y complejos pueden citarse los siguientes:

Comercialización

Se señala que ha excepción del banano convencional y la piña, para el resto de rubros y de manera particular para las raíces y tubérculos tropicales, la variable de la comercialización es deficiente en la región, que hacen falta estrategias de mercados,

hay una alta intermediación en el proceso, existe un alto grado de incumplimiento en los compromisos establecidos en los contratos de compra - venta de los productos por parte de los empresarios y los productores, baja disponibilidad de transporte, costos altos de transporte y/o mantenimiento de vehículos, incumplimiento en los pagos de los productos, los precios de los productos tienden más a bajar que subir o inclusive a mantenerse; también como complemento de la deficiente comercialización está el mal manejo postcosecha de los productos.

Aunado a lo anterior, una deficiente organización de los productores para enfrentar los retos de la comercialización moderna; donde se requiere la definición de formas de acceso, control de calidad e inocuidad y participación directa en las negociaciones de tratados de libre comercio.

Tenencia de la Tierra

A nivel de toda la región existe una demanda insatisfecha de tierras y títulos de propiedad, especialmente a nivel del pequeño y mediano productor.

Se indica que al año 1998 hace falta titular 8.582 fincas; además existen 42 grupos de presión ocupantes de tierras (precaristas) que representan a 3.677 familias y tienen invadidas 8,869 hectáreas. De igual manera se tienen 26 grupos de presión sin tierra que involucra a 1.658 familias que requieren 5,041 hectáreas.

En resumen se presenta una marcada escasez de la titulación de la tierras, lo cuál obstaculiza los trámites para el otorgamiento del crédito, existe un alto grado de posesión ilegal de las tierras (precarismo), hay una alta concentración en manos de pocas personas y empresas.

Coordinación Interinstitucional

La coordinación interinstitucional dentro del sector ha ido modificándose con el afán de evitar efectos secundarios tales como:

Duplicación de funciones

Prestación de servicios deficientes

Escasa planificación integral

Planificación del uso de la tierra a nivel regional inexistente, lo que implica que no hay zonificación agrícola.

Falta de continuidad y evaluación de programas, proyectos y actividades.

Investigación y Apoyo Tecnológico:

El apoyo tecnológico al proceso de producción agropecuaria en el renglón es insatisfactorio. Como resultante de este problema se señalan: baja productividad, alta incidencia de plagas y enfermedades, asistencia técnica de reducida cobertura de productores y discontinua. La investigación no está acorde a las necesidades reales de los agricultores, y no hay suficiente validación y transferencia de la tecnología generada en los centros de investigación, lo que implica un rezago en la modernización del sector productivo.

Crédito

Las condiciones del crédito es considerado como un factor limitante del desarrollo agropecuario en la Región, especialmente de los pequeños y medianos productores por cuanto es de difícil acceso a falta de títulos de propiedad, el proceso de

formalización es lento, los plazos en la mayoría de los casos (cultivos perennes) son inadecuados y los requisitos son muchos. Lo que demuestra que no existe un plan de crédito que apoye el fomento y sostenibilidad de las unidades de producción agropecuaria en la Región; aunque el Sector Agropecuario está realizando algunos esfuerzos con los recursos del programa de Reconversión Productiva, se requiere que el sistema bancario nacional asuma responsabilidades más directas en este aspecto, para que el impacto sea mayor.

Organización de Productores

La Región se caracteriza por presentar un alto número de organizaciones de productores, de las cuales, muchas de ellas presentan poca capacidad administrativa y gerencial, baja capacidad de gestión y pocos logros en la obtención de beneficios. Además existe poca interacción entre hombres y mujeres en el funcionamiento grupal. En general hay un liderazgo negativo y poca cohesión de grupo. La mayoría de las organizaciones no pone a andar procesos de planificación a corto, mediano o largo plazo, lo que hace que sus funciones sean muy de corto plazo u oportunistas pero no realmente gestoras de su propio desarrollo con una visión y orientación previamente definidas.

Otros

El sector agropecuario es dinámico, por lo tanto para alcanzar su desarrollo se requiere la participación y vinculación de muchos agentes. En tal sentido se considera que los siguientes aspectos de una u otra forma inciden en el buen éxito de las actividades de desarrollo en el sector

- Baja escolaridad de un gran número de productores, lo cual limita el proceso de
- Capacitación.
- Elevado consumo de sustancias estupefacientes (drogadicción, alcoholismo, etc.
- Pérdida de valores
- Impacto cíclico de desastres naturales
- Elevado proceso de migración e inmigración en la región
- Crecientes costos de producción (mano de obra, insumos, transporte, etc.)
- Incipiente proceso de Industrialización y obtención de valor agregado de la producción
- Limitadas decisiones políticas y en la mayoría de los casos temporales
- Falta de alternativas de producción sostenibles.

Como producto de lo anterior se señala como problema general en la región, una baja competitividad, pérdida de la oportunidad de mercado y de capacidad de inversión de la familia rural.

2.3.2 Industria Pesada, Semipesada y Liviana.

La actividad industrial en la Región Huetar Atlántica es muy Incipiente y se ha orientado, básicamente, a completar la producción bananera (cajas de cartón), a apoyar la industria de la construcción (aserraderos, bloqueras), a la fabricación de bebidas y alimentos de consumo humano y a la refinería de petróleo.

De acuerdo a la clasificación industrial interamericana uniforme (C11U) existen ocho ramas industriales que son:

1. Productos alimenticios, bebidas y tabacos.

2. Textiles, prendas de vestir e Industria del cuero.
3. Industria de la madera y productos de la madera incluidos muebles.
4. Fabricación de papel, productos de papel, imprenta y editoriales.
5. Fabricación de sustancias químicas y productos químicos derivados del petrolero, carbón, caucho y plástico.
6. Fabricación de productos minerales no metálicos, excepto los derivados del petróleo y del carbón.
7. Fabricación de productos metálicos, maquinaria y equipo.
8. Otras industrias manufactureras.

Predominan entre éstas, las firmas de la línea C; las cuales representan el 31% y en orden de importancia las empresas de la línea A que constituyen el 22% de la población. En tercero, cuarto y quinto orden se encuentran las firmas de las líneas F, D y E, los productos minerales no metálicos excepto los derivados del petróleo 21%; fabricación de papel, productos de papel, imprenta y editoriales 6%, fabricación de sustancias químicas 6% y así sucesivamente.

La tendencia general en este sector ha variado levemente en comparación con lo que ocurrió en 1984 en donde Limón reportaba 52% de la actividad industrial y por ende mayor concentración. Actualmente Pococí es el cantón que presenta mayor concentración con un 42% y Talamanca que antes no registraba actividades de esta naturaleza, aporta un 2%.

Aunque en forma incipiente la región ha empezado a mostrar signos de activación de manera más puntual en todos los cantones. Es claro que los puntos de mayor concentración de la población son Limón y Pococí; por ende las industrias de alguna forma tratan de aprovechar el recurso humano existente en estos cantones.

En el sector laboran 2596 trabajadores; el 33% de los empleos se generan en labores ligadas a la fabricación de papel, seguidos por los productos alimenticios con 27% y la industria mecánica y la maderera con 11%.

A pesar de que Pococí es el cantón donde más industrias existe, Limón ofrece mayores posibilidades de empleos con 42% mientras que en este cantón es de 32%.

Dos aspectos importantes merecen resaltarse con éste hecho y es que la pequeña y mediana industria se dan mayormente en Pococí en tanto que Limón alberga industrias de mayor dimensión.

La ausencia de una política de fomento industrial, acorde con las potencialidades de la región, sumado a una deficiente infraestructura y a la concentración de servicios en el Cantón Central de Limón, no han permitido el desarrollo de ésta actividad.

A excepción de la refinería de petróleo, la fabricación de cartón y de bebidas gaseosas y recientemente la fabricación de alimentos, la actividad industrial en la Región se caracteriza por poseer un bajo nivel tecnológico y no constituye una fuente de empleo significativo.

Existe en éste sector empresas como aserraderos, bloqueras, fábricas de muebles, que poseen cierto grado de tecnificación (uso de sierras, cepilladoras, tornos), con predominio de la fabricación artesanal.

Este sector emplea poca mano de obra y la materia prima que utiliza proviene de la región.

También hay muchas industrias a nivel artesanal que utilizan mano de obra familiar, con características de subsistencia y están concentradas principalmente en la ciudad de Limón. En éste contexto puede citarse las siguientes actividades; panadería (pan blanco, patí, plantain, pan bon), refresquerías, fábricas de muebles, talleres de verjas, talleres de artesanía en bambú.

No obstante la actividad del aserrío de la madera enfrenta problemas que se originan básicamente en un deficiente manejo empresarial, tanto por lo anticuado de la maquinaria, como por la escasez de mano de obra calificada.

2.3.3 Agroindustria

El desarrollo alcanzado por la agroindustria es muy limitado, pese a las amplias posibilidades con que cuenta la región, dado que la actividad más importante es la agropecuaria, cuyos productos ofrecen muy buenas perspectivas para la industrialización.

La agroindustria se caracteriza básicamente por presentar un aprovechamiento limitado de la producción, en cuanto a procesamiento y comercialización.

La mayoría de los productos son sometidos a un proceso básico, en gran medida artesanal, con lo que se desaprovecha la posibilidad de generar valor agregado a éstos localmente. Tal es el caso de:

Arroz: solo se pule el arañó. No se aprovechan los subproductos como componente de alimentos balanceados para animales y otros usos.

Cacao: únicamente se da la extracción de la semilla de la mazorca y su secado.

Coco: no es vendido en fresco se procesa extrayéndose la pulpa para su secado y la producción de copra, de la cual se obtiene aceite, esto en muy pequeña escala. También se desaprovechan sus subproductos.

Madera: Se extrae bastante cantidad, pero su procesamiento se realiza principalmente fuera de la zona.

Localmente solo hay aserrío y algunos talleres artesanales de fabricación de muebles.

Plátano: principalmente se exporta en fresco, siendo únicamente seleccionado y empacado. Se podrían obtener diferentes productos como hojuelas tostadas y otros, sin embargo se hace a muy baja escala.

Banano: Al ser seleccionado y empacado mediante un proceso especializado que se regula por normas establecidas por las empresas transnacionales que la comercializan, por lo que el banano rechazado se convierte en desecho, a pesar de poseer un gran potencial industrial para la producción de harina de uso humano y de uso animal, confituras, alimentos para infantes, almidón, alcohol y otros.

Actualmente la empresa Mundimar utiliza una mínima parte en la fabricación de alimentos y esencias para el mercado exterior.

Palmito de pejibaye: Se siembra principalmente en la Zona de Guápiles y Río Frío. Es cortado y semi acabado en la finca y procesado tanto en la Meseta Central como en la región. Una parte es utilizado para el consumo nacional y otra para la exportación.

La empresa DEMASA ha instalado una planta de gran capacidad productiva, pero existen serios problemas para su comercialización.

2.3.4 Comercio, industria y servicios.

Exceptuando la parte del sector servicios que se dedica a la actividad del turismo, la Región Central del país agrupa más del 80% de las empresas que operan en Costa Rica.

Esto deja en evidencia el desequilibrio espacial, que se manifiesta en la concentración de las actividades industriales, comerciales y de servicios generales (excluyendo turismo) en el área metropolitana.

La presente sección pretende analizar la presencia de estas tres actividades dentro de las regiones periféricas del país, su composición por tamaño³ y la concentración que puede darse en algunos cantones de cada región.

Por la importancia que reviste el sector de servicios turísticos para las regiones periféricas del país, esta actividad se analizará en forma separada del resto del sector servicios. Por este motivo, los sectores analizados son: comercio, industria, servicios (excluyendo turismo).

La Región Huetar Atlántica cuenta con el menor número de **empresas comerciales** de las regiones periféricas del país, con 323 empresas. De estas 72% son microempresas, 26% son pequeñas, 2% son medianas y solamente una empresa ubicada en Pococí se puede considerar como empresa grande. La concentración de esta actividad se da en los cantones de Limón (127empresas) y Pococí (111 empresas), con un 74% del sector.

El número de **industrias** ubicadas en esta zona es una de las menos numerosas (125 empresas) del país, superando únicamente a la Región Chorotega que cuenta con 118 empresas. El sector industrial de la región se subdivide en 67% de microempresas, 25% de pequeñas empresas, 4% medianas y 4% grandes. Este sector se concentra en los cantones de Pococí (47 empresas) y Limón (42 empresas), donde se encuentra el 71% de la actividad de la zona.

En el **sector servicios**, la zona se ubica también como una de las menos numerosas de país con 817 empresas, superando únicamente a la Región Huetar norte que cuenta con 693 empresas de servicios. La conformación de este sector en la Región presenta un 79% de microempresas, 15% de pequeñas empresas, 4% de medianas empresas y 2% de grandes empresas.

³ El decreto N° 30857-MEIC vigente define las PYME a partir de una fórmula que toma en cuenta el valor de las ventas anuales netas, el valor de los activos totales y el personal promedio empleado. Debido a que no se dispone de parte de esta información y solo se tiene lo correspondiente al número de empleados, para realizar la clasificación de las empresas se utilizarán los siguientes criterios: microempresa 1-5 empleados, pequeña empresa 6-30 empleados, mediana empresa 31-100 empleados, grandes empresas +100 empleados. Los datos corresponden a los registros patronales de la Caja Costarricense del Seguro Social a setiembre del 2002.

Por otro lado, los cantones con mayor número de empresas de servicios en esta Región son Limón (323 empresas), Pococí (216 empresas) y Siquirres (116 empresas). En estos cantones se concentra el 80% de la actividad de servicios de la zona.

En la **actividad turística**, la Región Huetar Atlántico es también una de las que posee menor número de empresas (263), superando únicamente a la Región Huetar Norte que cuenta con 171 empresas. En esta actividad existe en la zona un 80% de microempresas, 19% de pequeñas empresas y 1% de medianas empresas. No se registran empresas que puedan considerarse como grandes. El cantón con mayor número de empresas turísticas es Limón (117 empresas) que concentra el 44% de la actividad.

2.4 TURISMO

La actividad turística concentrada en ciertos ejes de desarrollo (Tortuguero, Puerto Viejo y Cahuita principalmente) ha logrado dinamizar la economía local, con grados variados de vinculación con la dinámica local, los indicadores económicos regionales muestran la tendencia a presentar niveles de desempleo altos, ingresos promedio entre medios y bajos, niveles de calificación de la mano de obra por lo general bajos y elevados niveles de pobreza.

En la región caribe existen 19 áreas protegidas adscritas al Sistema Nacional de Áreas de Conservación, las cuales protegen gran parte de la riqueza natural de la zona. Estas áreas protegen y conservan importantes ecosistemas marítimos y terrestres, como humedales, arrecifes de coral, praderas de pastos marinos, manglares, bosques húmedos y muy húmedos.

Las áreas naturales de la región contienen una alta diversidad de especies silvestres, muchas de ellas en algún estado especial de conservación. Sin embargo sufren una presión constantes por una serie de actividades antrópicas, que por su naturaleza implican una amenaza para la conservación de estas áreas.

La infraestructura existente de acceso, servicios básicos e infraestructura para saneamiento existen pero no en óptimas condiciones, aun que permiten el desplazamiento a cualquier destino turístico de interés para el visitante.

La infraestructura de acceso aéreo existente en la región tiene el potencial para recibir unidades Boeing 727m en el aeropuerto Internacional de Limón, mientras que los aeródromos de Tortuguero y Barra del Colorado pueden atender avionetas de diferentes tipos. No obstante, estas facilidades e infraestructura requieren de obras complementarias urgentes para ponerlas en buenas condiciones operativas.

A pesar de que la planta turística es escasa, existen usuarios nacionales e internacionales dispuestos a destinar varios días de estadía en la región

Cuadro N° 20
ESTIMACION DE VISITANTES AL CARIBE 2002

2002	Llegadas de turistas internacionales por Juan Santamaría	% de visitación Caribe Norte	% de visitación Puerto Limón	% de visitación Caribe Sur	Estimado de visitantes Caribe Norte	Estimado de visitantes Puerto Limón	Estimado de visitantes Caribe Sur	Total de visitantes TODO EL CARIBE
	I trimestre	208.278	7,4	4,1	9,5	15.413	8.539	19.786
II trimestre	179.620	7,4	2,7	5,6	13.292	4.850	10.059	28.200
III trimestre	175.989	14,2	5,0	8,9	24.990	8.799	15.663	49.453
IV trimestre	180.372	8,1	3,9	13,1	14.610	7.035	23.629	45.273
TOTALES	744259				68.305	29.223	69.137	166.665

FUENTE ICT. Información elaboración Plan de uso suelos, 2003.

Desde el punto de vista turístico, el Caribe cuenta con una variedad de atractivos que pueden ser calificados en su mayoría con categoría mayor de III, lo que hace que la región se constituya en un centro potencial para el desarrollo turístico

A nivel de alojamiento, los establecimientos existentes en el Caribe Norte, no ofrecen la variedad de servicios necesarios para la atracción y captación de varios segmentos de mercado y tipos de turistas internacionales, por lo anterior, el impacto que tienen el turismo sobre la economía local con la generación de empleo y activación de actividades relacionadas, es bajo y altamente estacional

Aunque tienen un alto potencial esta área, lo mismo que los atractivos culturales y deportivos del Centro de Limón, estas requieren de una reorientación de diseño, variedad de oferta y calidad en todos los servicios para mantenerse como destino turístico durante todo el año.

Con una extensión de más de 212 kilómetros de playa, estas se encuentran explotadas al mínimo de su potencial.

La visita de Cruceros en la Región, con un incremento constante anual refleja los siguientes estimados:

Cuadro N° 21
ESTIMACION DEL IMPACTO DE LOS CRUCEROS

PERIODO	N° DE NAVES	PASAJEROS	GASTO PROMEDIO \$
Enero a noviembre 2001	87	74.000	\$100.00
Enero a noviembre 2002	93	124.000	\$100.00
Enero a noviembre 2003	117	175.000	\$ 100.00

Fuente: Oficina de Turismo de JAPDEVA 2003.

Aún no se ha podido medir el impacto socioeconómico de esta creciente actividad sobre la situación de la región donde 20 grupos artesanales que suman 192 personas y más de 40 transportistas del cantón central usufructúan de estos visitantes lo cual podría arrojar un ingreso bruto superior a los \$15 millones de dólares al cambio actual arrojaría grosso modo mas de ¢5.500 millones de colones al año.

Para poder ser más competitivos, se deberá focalizar los aspectos que incrementen el atractivo y el potencial de toda la región para con el turismo, como motor que active un importante sector de la economía y la población en general:

La premisa fundamental para el desarrollo del turismo esta fundamentada en: **“El desarrollo turístico sostenible como medio de excelencia que el país tiene para utilizar eficientemente su acervo natural y cultural con el objetivo de generar riqueza que se traduzca en beneficios reales para toda la sociedad costarricense”**

En la Región Huetar Atlántica, el desarrollo turístico ha emergido con grandes debilidades, que aún se mantienen y que constituyen grandes limitaciones tales como:

- Desconocimiento del potencial turístico real de la Región, por cuanto no existen:
- Planes de uso de la tierra que permitan dirigir el desarrollo y orientar la inversión.
- Planes de desarrollo local: como instrumentos de planificación estratégica, para establecer las prioridades para el desarrollo y que permitan determinar los factores de competitividad y diferenciación de la zona y definir una mejor segmentación de los mercados que puede recibir.
- Planes reguladores costeros y planes locales: que permitan distribuir el uso espacial de la zona.
- Limitada y mal planificada capacitación turística:
- Para una industria de uso intensivo de los servicios como el turismo, el factor humano necesita estar altamente capacitado y ofrecer un servicio de excelencia; prevalece un manejo artesanal de la actividad.
- Organización incipiente de los pequeños y medianos empresarios turísticos.
- Causado por el empirismo prevaleciente y por los intereses individuales que superan las necesidades comunes.
- Infraestructura en condiciones deficientes, que se constituyen en una limitación para ofrecer un producto de calidad, lo cual es característico del pequeño y mediano empresario que representa la mayoría para esta zona.
- Falta de lineamientos claros para el crédito al sector turístico.
- Es entendido que la mayoría de los empresarios de la Provincia son pequeños y medianos, no obstante las condiciones de crédito aún no se ajustan para que este sector pueda obtener crédito del Sistema Bancario Nacional, lo redundando en las condiciones de calidad de servicio.
- Falta de inversión de impacto en el campo turístico a nivel regional:

- Para la Provincia de Limón o Región Caribe, según el ICT, la meta en habitaciones a 1999 era de 4.000 hoy contamos con un 10% del total nacional (aproximadamente 3.000) y para el 2012 se espera un incremento a 5.981 habitaciones.
- Falta de desarrollo del turismo de crucero como una alternativa de desarrollo económico para la Región
- El Turismo de crucero ha venido evolucionando en forma exponencial sin la ejecución de acciones inmediatas y permanentes que permitan el crecimiento y permanencia de este mercado en la zona y sobre todo han faltado políticas nacionales y regionales para que la población y la Región puedan beneficiarse de esta modalidad de turismo

2.5 Empleo y Salarios:

Según la Encuesta de Hogares del 2002, la Huetar Atlántica es la más poblada, con 385.987 habitantes, entre los cuales hay un ligero predominio de los hombres, representan el 51.3% del total.

Cuadro N° 22
POBLACION TOTAL Y SITUACION OCUPACIONAL
JULIO 2002

	TOTAL	SEXO	
		HOMBRES	MUJERES
POBLACIÓN TOTAL	385.987	197.933	188.054
Fuerza de trabajo	150.824	105.141	45.683
Población ocupada	140.902	98.745	42.157
Población desocupada	9.922	6.396	3.526
Población inactiva	235.163	92.792	142.371
Tasa de participación	39,1	53,1	24,3
Tasa de desempleo abierto	6,6	6,1	7,7
Tasa de subempleo visible	5,9	4,3	9,5
Tasa de subempleo invisible	4,6	4,5	4,7
Tasa de subutilización total	17,1	14,9	21,9
Ingreso promedio mensual	100.181	108.061	79.447

Fuente: INEC, Encuesta de Hogares Julio 2002

1/ se refiere al ingreso primario, prom. Mensual de los ocupados

Su fuerza de trabajo es de 150.824 personas, un 39.1% de la población total. Estas cifras dan origen a una relación de dependencia económica de 1.6, o sea por cada persona que está en el mercado de trabajo, hay 1.6 que teóricamente dependen de los ingresos que ésta pueda generar.

Del total de personas en la fuerza de trabajo, hay 9.922 que no logran un empleo, cifra que al combinarse con la fuerza de trabajo, se traduce en una tasa de desempleo abierto de 6.6%.

Dentro de las 140.902 ocupados hay 19.349 que trabajan menos de 47 horas contra su voluntad y otras 22.838 que trabajando jornada completa o más percibieron ingresos inferiores a un salario mínimo Minimorum, vigente a la fecha de realización de la Encuesta de Hogares del 2002. La primera situación da origen a una tasa de subempleo visible de 5.9% y la segunda a una tasa de subempleo invisible de 4.6%.

La suma de las tasas de las tres formas de subutilización antes señaladas, dan como resultado una tasa de subutilización total de 17.1%. Este parámetro en el caso de las mujeres es de 21.9%, siete puntos porcentuales por encima que el de los hombres, cuya tasa de subutilización total se ubicó en 14.9%. Esta aparente desventaja del sexo femenino también se da en el caso de los ingresos de los ocupados. La remuneración promedio de las mujeres por concepto de trabajo, es el 73.5% respecto al de los hombres.

Cuadro N° 23
ALGUNOS DATOS SOCIOECONÓMICOS
JULIO 2002

VARIABLE	TOTAL
Total de hogares	92.498
Hogares no pobres	70.692
Hogares pobres	21.806
Porcentaje de pobreza	23,6%
Escolaridad prom. Pobl. 15 años y más	6,3
Ingreso por hogar	149.469
Ingreso percapita del hogar	39.473

FUENTE: INEC, Encuesta de Hogares Julio 2002

2.6 RETOS DEL EJE DE ESTIMULO Y CRECIMIENTO DE LA PRODUCCION PARA LA GENERACION DE EMPLEO

1. Empezar un proceso de planificación integrado que involucre al sector público y privado para lograr un crecimiento balanceado.
2. Buscar alternativas de desarrollo que permitan la generación de empleo, como factor expansivo de la economía local, regional e intraregional, dando participación a los grupos de escasos recursos.
3. Lograr que los sectores definidos como estratégicos (turismo, industrial y agroindustria, agricultura y pesca y ambiente) para el desarrollo de la Región tengan la capacidad, para que se dé un progreso técnico, social, económico y ambiental que elimine los desequilibrios internos y de la región con el resto del país, generando una situación de bienestar general.
4. Promover un uso eficiente de los recursos naturales y culturales, bajo el concepto de desarrollo sostenible.
5. Generar factor humano calificado, que pueda tener las condiciones necesarias para enfrentar los retos a raíz del desarrollo.
6. Mejorar e integrar los servicios básicos (agua, energía, telecomunicaciones, infraestructura) para que respondan a las necesidades de los diferentes sectores de la región y se convierta en una zona atractiva para la inversión nacional e internacional.
7. Mantener al Sector Agropecuario como un sector competitivo, que potencialice las capacidades humanas tanto de los técnicos, como de las instituciones que lo componen y de los productores individuales.
8. Desarrollar actividades productivas en una zona geográfica altamente afectada por condiciones ambientales poco controlables, para ello, como medio de acción coherente, está la operación y desarrollo de proyectos con un enfoque balanceado con elementos que provoquen efectos sobre los que es seguridad alimentaria, búsqueda de rentabilidad y generación de empleo en otros, pero en todos, manteniendo labores productivas en armonía con el medio ambiente.

9. Reducir el desempleo estructural y el subempleo de la Región, así como elevar la productividad de la fuerza de trabajo, enfocando los esfuerzos de desarrollo hacia las actividades productivas prioritarias para esta Región.
10. Propiciar el buen desarrollo de las relaciones obre-patronales, mediante la aplicación de la legislación del trabajo y la seguridad social.
11. Promover la mejor aplicación de los recursos públicos dirigidos a la formación del capital humano y la generación de empleo en la Región.

2.7 ESTRATEGIAS PARA ENFRENTAR LOS RETOS DEL EJE

2.7.1 Infraestructura Regional

Infraestructura de servicios básicos

Desarrollo de la infraestructura de forma tal que sea apoyo real a los sectores productivos y sociales en la toma de decisiones, con fundamento en la agilidad y oportunidad de cada inversión.

Infraestructura Vial:

Lograr el mejoramiento de la red nacional y regional que implica:

- Mantenimiento periódico oportuno y planificado
- Señalización de la red vial tanto horizontal como vertical
- Reconstrucción y ampliación de la ruta 32
- Ordenamiento del sistema transporte
- Elaboración e implementación de un plan de seguridad y ordenamiento vial.

2.7.2 Energía y telecomunicaciones

- En el campo energético se busca consolidar los programas de electrificación rural de la provincia y el mejoramiento de la calidad a fin reducir los picos y fluctuaciones.
- Fortalecer el sistema de telefonía tanto regular como de celular, con centrales de mayor capacidad a nivel urbano y rural.
- Construir la infraestructura necesaria para refinar el 40% de los combustibles y satisfacer la demanda de hidrocarburos con una calidad óptima.
-

2.7.3 Agropecuario y agroindustria

- Apoyo a la competitividad del Sector Agropecuario

Promover la reconversión productiva en aquellas actividades agropecuarias que generen mayor valor agregado, empleo y seguridad alimentaria, mediante su tratamiento integral con visión de cadena agroproductiva, procurando mejorar el nivel de vida de los productores y productoras.

- Desarrollar un sistema de información básica de las principales actividades agropecuarias de la Región
- Impulsar proyectos para la industrialización de los productos agropecuarios regionales

- Promover la diversificación agropecuaria y mejoramiento de la productividad
- Fortalecer organizaciones de productores(as) en el ámbito organizativo y empresarial
- Apoyar el desarrollo y penetración de mercados
- Aumentar la rentabilidad y capacidad gerencial en la producción pesquera
- Promover cambios para mejorar la estructura de comercialización de productos agropecuarios
- Proteger el patrimonio agrícola y pecuario de plagas y enfermedades
- Fomentar el desarrollo de las capacidades y oportunidades de los pobladores de las áreas agrícolas y rurales, con el fin de promover la movilidad social en el medio rural..
- Incluir jóvenes y mujeres en la población de nuestros grupos atendidos
- Brindar seguimiento a la atención de grupos de pequeños y medianos agricultores con proyectos de ámbito local.
- Promover el desarrollo de nuevas organizaciones con una visión empresarial
- Fomentar el desarrollo agropecuario mediante el establecimiento de sistemas de drenaje y protección contra inundaciones.
- Fomentar el desarrollo agropecuario en asentamientos mediante el establecimiento de obras civiles de infraestructura para uso comunal.

2.7.4 Turismo

- Planificar y diversificar el producto turístico de la zona e incentivar el desarrollo de éste, fundamentado en el potencial turístico existente.
- Lograr que el concepto de sostenibilidad sea pilar fundamental para el desarrollo de la actividad turística de la región.
- Fortalecer un turismo de cruceros para Limón, convirtiendo el complejo portuario en la vía principal de ingreso marítimo para cruceros y en un puerto de embarque.
- Fortalecer el desarrollo del turismo ecológico y productivo.
- Mercadear en forma integral el producto turístico de la Región Huetar Atlántica, a nivel nacional e internacional.
- Brindar capacitación al Sector Turístico para que pueda ofrecer servicios de calidad y tengan oportunidad de competir en el mercado.
- Incorporar en los planes de estudio de enseñanza media y básica programas de capacitación sobre turismo, ambiente y cultura regional.
- Crear condiciones favorables de crédito para que fomenten la actividad turística para la Región.
- Mejorar la infraestructura vial, marítima, aérea y ferroviaria como una alternativa para el turismo de una manera integrada.
- Impulso a la pequeña y mediana empresa como estrategia de incorporación al sector económico.

2.7.5 Empleo y Salarios

El problema de generación de empleo siempre ha surgido como una alternativa deseable para diversas sociedades en su afán de generar desarrollo y lograr una importante transferencia de recursos en la economía de forma tal, que los grupos menos privilegiados tengan acceso a una mejor opción en la distribución del ingreso.

En el caso de la Provincia de Limón, se requiere generar empleos para así desencadenar su efecto multiplicador en la economía local y regional, dándole oportunidad también en la dinámica productiva de la Región.

La generación de empleo en forma paulatina debe ir capacitando al recurso humano como una manera de tender a un mayor valor agregado en los diferentes sectores.

Desde esta perspectiva el proceso de generación de empleo, dependerá de la política nacional o el esfuerzo que se realicen para mejorar las opciones de empleo y la competitividad del recurso humano.

La política Regional en cuanto empleo y salarios, debe estar fundamentada en la política nacional de empleos y salarios por lo que las políticas básicas serán:

- El Gobierno realizará una gestión macroeconómica hacia la estabilidad, que estimule la inversión y el ahorro con políticas fiscales y monetarias adecuadas.
- Se espera que se establezca una política sectorial y geográfica específica para la Región Atlántica, que integre, tal como lo señala el Estado, distintos mecanismos de creación de empleo productivo para la región y programas de inversión, capacitación, asistencia social, promoción y desarrollo.
- Desarrollar procesos de capacitación de la fuerza laboral en las poblaciones y sectores productivos prioritarios, así como incorporar los requerimientos de las poblaciones y los sectores productivos prioritarios a los programas de educación, capacitación e investigación y generación de tecnología.
- Integrar las acciones de las diferentes instancias, que puedan crear programas de generación de empleo como IDA, IMAS, CNP, IMAS, INFOCOOP, MTSS, INAMU, ICT, y otros, con el propósito de lograr el fortalecimiento interno y la reorganización así como la desconcentración territorial, para impulsar los programas de capacitación, organización, promoción, asistencia técnica, transferencia tecnológica, apoyo legal y otros en la Región.

3. EJE DE ARMONIA CON EL AMBIENTE

Costa Rica posee una de las mayores concentraciones de biodiversidad del planeta en sus 51.100.00 kilómetros cuadrados. La región Huetar atlántica tiene una extensión de 9.188.52 km² representando el 17.98% del territorio nacional.

Zonas de Vida

En Costa Rica encontramos 12 zonas de vida, de las cuales 9 se encuentran presentes en la Región Huetar Atlántica, lo que demuestra la variedad de condiciones y la diversidad biológica que encierran los ecosistemas existentes en esta zona. Estas se detallan a continuación

Cuadro N° 24
DESCRIPCIÓN AREAS PROTEGIDAS

NOMBRE	EXTENSION (ha)	DESCRIPCION
Parque Nacional de Cahuita	1067 terrestres 600 arrecifes 22400 marinos	Zona de protección de arrecife coralino, bosque pantanoso, yolillo.
Refugio Nacional Vida silvestre Gandoca Manzanillo	4 436 marinos 5 013 terrestres	Zona protección arrecife coralino, bosque pantanoso, anidación de tortugas marinas, bosque con rica avifauna, reservorio de agua potable.
Reserva Biológica Hitoy Cerere	9 154 terrestres	Sitio de patrimonio de la Humanidad, amplia biodiversidad con varias especies en riesgo de extinción.
Parque Nacional Barbilla	11 600 terrestres	Parte del sitio de Patrimonio de la Humanidad, de alta producción hídrica, bosque tropical húmedo en estado prístino biodiversidad muy frágil.
Refugio Nacional Vida silvestre palustrino Limoncito	1 096 terrestres.	Bosque dulceacuícola ubicada en zona urbana.
Zonas protectoras de cuencas: Río Banano, Pacuare, Siquirres.	(9225) (13060) (600) respectivamente	Protección de fuentes que abastecen de agua a las poblaciones urbanas en los cantones de Limón y Siquirres
Territorios indígenas	200 000	Zona que garantiza la accesibilidad a la tierra a la población indígena del cantón de Talamanca.
Parque internacional la Amistad	153 000	Zona limítrofe con Panamá
Reserva de la Biosfera la Amistad	612 570	Enorme cantidad de hábitat, ecosistemas, variada riqueza biológica declarado como sitio de Patrimonio Mundial
Area de conservación de Tortuguero	2.150 kms ²	Area de protección de humedales, canales, algunos bosques pantanosos.

Fuente. Plan Regional de Desarrollo. Japdeva, 1999.

El Área de Conservación Tortuguero (ACTO) cuenta con siete (7) áreas silvestres protegidas que son: el Parque Nacional Tortuguero, el Refugio Nacional de Vida Silvestre Barra del Colorado, el Refugio Nacional de Vida Silvestre Dr. Archie Carr, el Refugio Nacional de Vida Silvestre Corredor Fronterizo Costa Rica – Nicaragua, la Zona Protectora Tortuguero, la Zona Protectora de los Acuíferos Pococí y Guácimo y el Humedal Nacional Cariari.

Cuadro No. 25
PARQUES Y AREAS PROTEGIDAS EN LA REGIÓN

NOMBRE	ÁREA EN HECTÁREAS
Parque Nacional Tortuguero (terrestre)	26 156.26
Parque Nacional Tortuguero (marino)	50 160.00
Refugio Nacional de Vida Silvestre Barra del Colorado	81 121.00
Refugio Nacional de Vida Silvestre Corredor Fronterizo CR – NIC.	9 194.00
Refugio Nacional de Vida Silvestre Dr. Archie Carr	44.00
Zona Protectora Tortuguero	6 266.74
Zona Protectora Acuíferos de Pococí y Guácimo	4 240.00
Humedal Nacional Cariari	196.00
TOTAL	177 378.00

Fuente: SINAC

Dentro de la descripción de la situación ambiental de la región se debe mencionar la actividad bananera, que genera el mayor impacto socio ambiental en la región Huetar Atlántica, ocasionando daños irreversibles.

La principal fuente de contaminación se origina en la actividad bananera, por el uso de agroquímicos, que es la actividad económica más importante de la región Caribe y del país en generación de divisas. El impacto de dicha actividad en el área de estudio es relativamente bajo, dado que los análisis efectuados dan resultados que cumplen con la normativa ambiental vigente.

El sector bananero ha realizado grandes inversiones en investigación y capacitación del personal, para minimizar los impactos en el ambiente y la salud. La contaminación puede ser muy significativa en caso de derrames masivos de plaguicidas en los cauces de aguas superficiales por la descarga de recipientes y contenedores de esos agroquímicos.

Los plaguicidas son muy resistentes a la degradación en el medio ambiente y son bio acumulativos, por lo que la biocida puede pasar de un organismo a otro en la cadena alimenticia. Los sedimentos que por erosión van a las aguas costeras pueden ser distribuidas por las cadenas alimentarias, sin embargo son pocos los estudios realizados. En la cuenca del Río Bananito, en la Cuenca medio del Río La Estrella, y en la Cuenca baja del Río Matina se desarrolla una importante actividad bananera.

Dentro del accionar de la presente administración se focalizaran diversos factores ambientales clasificadas por agendas, donde sobresalen la Verde, Café, Gris y Azul.

LA AGENDA VERDE

La agenda verde se refiere a lo referente a la protección y manejo de la biodiversidad.

La cobertura boscosa nacional se está recuperando lentamente, producto de los incentivos forestales y el pago de servicios ambientales.

A pesar de ello, las zonas norte y Caribe del país presentaron en los últimos 5 años, procesos acelerados de deforestación. Las de mayor tasa de pérdida forestal fueron Tortuguero con un 8%. La Amistad Caribe con un 5.25%, producto en su mayoría del serio problema de la tala ilegal.

Se han creado los COVIRENAS, como instancias de alta participación ciudadana en la búsqueda de soluciones efectivas a los problemas ambientales, sin embargo estas estructuras no están dotadas de recursos técnicos, humanos suficientes para realizar una labor efectiva en las comunidades donde operan.

AGENDA AZUL

La agenda azul comprenda la prioridad en el trabajo para la protección de los recursos hídricos.

En la Provincia de Limón, todos los cantones están viéndose afectados por un deterioro y disminución de la calidad de sus reservas hídricas, especialmente, Guácimo, Siquirres, Matina y Limón.

La región enfrentó problemas relacionados con el exceso de aguas ante eventos extraordinarios, lo cual en la actualidad se constituye en una vulnerabilidad acumulada importante, que sugiere acciones interinstitucionales inmediatas además de la inversión de esfuerzos económicos grandes.

El desarrollo de la actividad bananera que con grandes esfuerzos económicos se mantiene en la zona, requiere de planificar sus acciones acorde con el contexto del medio ambiente existente.

Si bien no se identifica zonas de estrés hídrico, existe alta vulnerabilidad a la contaminación del recurso y a la pérdida de su protección ante la presión de la explotación maderera, hoy día una actividad de alta concentración en la región.

La creciente expansión urbana, ampliación de la frontera agrícola sin respeto a una práctica del uso adecuado del suelo, la deforestación de las cuencas, ha puesto en alto riesgo la dotación de agua potable a las poblaciones en las cabeceras de estos cantones, sobresaliendo el suministro de agua en el cantón central de Limón surtido por los ríos Banano y Bananito.

No obstante la disponibilidad de agua potable en un 90% de la población de la región, solamente un sector de la ciudad de Limón cuenta con un alcantarillado sanitario que beneficia a un aproximado de 40.000 personas.

El resto de la población no cuenta con este valioso sistema de recolección y tratamiento de aguas residuales, domésticas e industriales, por lo que se deberá tomar acciones urgentes para suplir esta deficiencia, especialmente en una región de una alta precipitación pluvial anual.

Por otro lado, es de preocuparse el constante crecimiento de la industria turística y el impacto que sus residuos y desechos podrán tener en los recursos costero marinos, pues solamente en Tortuguero y Puerto Viejo, se hace un esfuerzo privado por darle tratamiento a una parte de los desechos sólidos.

La EARTH esta implementando un proceso de investigación y divulgación de medios amigables de tratar los desechos sólidos.

El problema ambiental más grave lo constituye la basura doméstica de todos los cantones, pues la región no cuenta con una tecnología apropiada para la recolección, transporte, tratamiento de las toneladas de desechos que se recogen a diario de los distintos asentamientos que la conforman.

La situación más crítica se encuentra en la cabecera de la provincia donde han surgido, sitios clandestinos donde se botan basura, produciendo un grave problema y riesgo para la salud pública.

Las Municipalidades no están preparadas técnica ni financieramente para brindarle una atención sistemática a este servicio obligatorio que deben prestarle a la población.

Por otro lado no se da el tratamiento adecuado a los desechos domésticos generados por la población de la Región Huetar Atlántica, donde existe una empresa privada dedicada al manejo sistemático de desechos de la cabecera del cantón central de Limón, pero no existe una cultura de tratamiento óptimo a estos residuos

Los demás cantones están iniciando intentos de un proceso de reciclaje de desechos como el papel, cartón y algunos metales, pero la ausencia de un programa de educación en manejo de desechos en el ámbito de toda la población agudiza la naturaleza de esta situación

Los desechos hospitalarios e industriales, son aspectos que están siendo enfocados en forma sistemática, para disminuir su impacto en el ambiente de la región y la calidad de vida de la población.

AGENDA CAFÉ

Se refiere al aspecto uso del suelo, que como se mencionó en líneas anteriores, está demostrando su efecto en los ríos Banano, Bananito.

Sin embargo, el efecto de degradación del suelo se nota en todos los ríos de la vertiente Atlántica, sobresaliendo el Río Reventazón con toda la sedimentación proveniente del valle central, y depositando su colección en los cauces de los canales del Tortuguero.

Se estima que el 80% de la contaminación producida en el Océano Pacífico y Mar Caribe es de origen terrestre. En Costa Rica, la contaminación que presenta el mar, que es relativamente poca, se debe en un 100% a contaminaciones originadas en todo el territorio nacional.

Al ligar esta situación con el fenómeno del río Chirripó, cuyo cauce se ha disminuido producto del choque de placas durante el terremoto del 91 en su cauce superior montañoso, se nota la frecuencia de las inundaciones en los cantones de Matina y Siquirres, en parte por este fenómeno de sedimentación en el cauce de estos ríos.

Igual relación se da en el Río Sixaola, y su impacto tanto en el distrito de Bratsi como en la zona de Sixaola.

3.1 RETOS

Algunos de los problemas que generan mayor impacto o deterioro ambiental son los siguientes:

- Deforestación
- No-existencia de un relleno sanitario.
- Manejo inadecuado de los diferentes desechos sólidos que se generan en las ciudades de Limón, Guápiles, comunidad de Tortuguero y otras.
- Falta de una educación ambiental y de una cultura de reciclaje.

- El arrastre y la Acumulación de limos, arenas y arcillas en ríos y canales, producen inundaciones y sedimentación originando problemas de contaminación en los corales, contaminación de fuentes de agua potable y dificultando el tránsito por las canales del norte.
- Algunas industrias disponen de sistemas de tratamiento pero funcionan con muy baja eficiencia. Otras industrias descargan sus aguas directamente al ambiente a través de los cauces de los ríos y quebradas.
- La actividad bananera contribuye con contaminantes orgánicos y plásticos y en alguna medida contribuyen a incrementar la sedimentación aguas abajo, producto de algunos sistemas de drenajes que no contemplan medidas de conservación de suelos.
- El arrastre de sedimentos producto de la deforestación y de fenómenos naturales de la región es la principal fuente de contaminación de las áreas coralinas del litoral. Se estima que los sedimentos también arrastran los principales plaguicidas utilizados en las actividades agropecuarias de la zona.
- Los principales problemas ambientales se encuentran en las aguas servidas, descargas industriales, desechos portuarios, deforestación y desarrollo urbano desplanificado. Contaminación por los desechos domésticos.
- Contaminación por productos de desechos industriales.
- Contaminación por agroquímicos (fertilizantes y plaguicidas), plásticos, nacientes amenazadas.
- Contaminación por hidrocarburos petroleros, incluyendo dispersante de aceites. La contaminación difusa o no puntual, es producto de las pequeñas embarcaciones.
- Por la condición socio económica de la Región, junto con las actividades que se desarrollan, se produce impacto sobre el ambiente que ocasiona una pérdida de biodiversidad al afectarse ecosistemas importantes.
- Poco conocimiento de la biodiversidad existente.
- Poco personal y equipo para conservación.
- Poca capacidad de respuesta del poder judicial ante los delitos ambientales.

3.2 ESTRATEGIAS PARA SUPERAR ESTOS DESAFIOS:

- Financiamiento oportuno para desarrollar programas agresivos y constantes de educación ambiental a nivel de educación primaria y secundaria
- Apoyar con recursos técnicos, financieros y humanos los esfuerzos de las organizaciones voluntarias de conservación, protección de cuencas, para que su labor pueda ser efectiva antes de que se desmotiven sus integrantes.
- Elaboración de un programa sostenido hacia la implementación de procesos integrales de tratamiento a los desechos sólidos, fáciles de mantener y a un costo asequible a la capacidad de los gobiernos locales.
- Mejor distribución de los ingresos generados por la venta de oxígeno, asignando montos proporcionales a las áreas boscosas de cada cantón de la región Huetar atlántica.
- Atención sostenida hacia lograr la disminución de la sedimentación en los cauces de los ríos.
- Dotación de recursos suficientes al Instituto Costarricense de Acueductos y Alcantarillado para iniciar la construcción de alcantarillados sanitarios, al menos en las cabeceras de los cantones de la provincia de Limón.
- Los planes cantonales de desarrollo de las municipales deben contemplar acciones tendientes a mejorar su sistema de tratamiento de desechos y protección de las cuencas.
- Promoción de programas de desarrollo sostenible de las zonas costeras como medio de preservar los recursos marinos para una eventual explotación sostenible como fuente generadora de empleo.

- Desarrollo de un programa de implementación de la legislación ambiental en toda la región, dotando de recursos financieros, logísticos y de personal a las instituciones responsables de este papel.

3.3 PARTICIPACIÓN DE LA SOCIEDAD CIVIL

El mecanismo de participación de la sociedad civil oficializado y más consolidado en la región es el Programa Comités de Vigilancia de los Recursos Naturales, COVIRENA. La existencia de un importante número de comités activos es necesario fortalecerla creando la Coordinación Regional respectiva y ahondando en el establecimiento de agendas de trabajo colectivas con los COVIRENAS y las Instituciones del Estado con competencias en el manejo de los recursos naturales y en general con el desarrollo sostenible.

4. EJE SEGURIDAD CIUDADANA Y ADMINISTRACIÓN DE LA JUSTICIA

La situación de la inseguridad ciudadana en la Región Huetar Atlántica es una muy sensibles dentro de la vida los limonenses.

Prevalece un ambiente de intranquilidad producto de los delitos contra la propiedad privada en la mayoría de los casos con violencia, robo de ganado especialmente en las zonas de actividad pecuaria, el tráfico y consumo de drogas, la violencia familiar y los delitos sexuales.

Las instituciones que desean actuar en acciones de prevención, formación y educación tanto a nivel de centros de educación como comunitario, no disponen de los recursos tecnológicos, humanos y financieros para hacer una labor efectiva, en aras de mitigar el impacto y disminuir el riesgo de exponer a la población a la drogadicción, prostitución y daños a la propiedad privada.

La violencia doméstica va en incremento, debido a la desintegración familiar, generada en parte por la falta de fuentes de empleo, además una población migrante con valores deteriorados por su propia situación socioeconómica y de desplazamiento y un crecimiento poblacional acelerado.

Datos registrados por las unidades policiales que conforman la Dirección Regional de Limón, cuya sistematización fue realizada por la Sección de Estadística del Ministerio de Seguridad Pública, muestran un total de 1.949 aprehensiones durante el período enero – octubre 2002, realizadas por la Fuerza Pública en la zona.

Cuadro N°. 26
APREHENSIONES REALIZADAS POR LA FUERZA PÚBLICA DIRECCIÓN
REGIONAL DE LIMÓN DELITOS CONTRA LA PROPIEDAD
Enero - octubre 2002

Motivo	Cantidad
Daños	51
Estafa	12
Hurto	22
Robo C/ Violencia S/Personas	93
Robo C/Fuerza S/Cosas	83
Intento de Estafa	2
Intento de Robo	91
Intento de Hurto	86
Robo de Vehículo	2
Otro tipo de Robo	15
Total Región	457

Fuente: Sección Estadística, Departamento Planes y Operaciones, M.S.P.

Los delitos de robo con violencia sobre las personas, intento de robo e intento de hurto son los que se presentan con mayor frecuencia, seguido por robo con fuerza sobre las cosas. Delitos contra la propiedad representa el 24% del total.

Cuadro N° 27
APREHENSIONES REALIZADAS POR LA FUERZA PÚBLICA DIRECCIÓN
REGIONAL DE LIMÓN OTROS DELITOS
 Enero - octubre 2002

Motivo	Cantidad
Delitos Sexuales	24
Delitos C/ Ley de Viol. Doméstica	255
Delitos C/ Ley General de Salud	59
Delitos C/ Armas y Explosivos	109
Otros Delitos contra la Propiedad	24
Delitos C/ Autoridad Pública	125
Delitos C/ La Vida	127
Ley de Flora y Fauna	55
Otros Delitos	3
Total Región	<u>781</u>

Fuente: Sección Estadística, Departamento Planes y Operaciones, M.S.P.

Otros Delitos representa el 40% del total de delitos registrados, donde los causados por violencia intrafamiliar es el principal problema, seguido por delitos contra la vida, contra la autoridad pública, y con armas y explosivos ocupan una posición similar en términos absolutos.

Cuadro N° 28
APREHENSIONES REALIZADAS POR LA FUERZA PÚBLICA DIRECCIÓN
REGIONAL DE LIMÓN OTRAS CONTRAVENCIONES
 Enero - octubre 2002

Motivo	Cantidad
Contravenciones contra Personas	76
Contravenciones Buenas Costumbres	51
Delitos Orden Público	23
Contravenciones contra psicotrópicos	436
Contravenciones Propiedad y Patrimonio	15
Contravenciones a Ley de Tránsito	23
Otras Leyes y Reglamentos	87
Total Región	<u>711</u>

Fuente: Sección Estadística, Departamento Planes y Operaciones, [M.S.P.](#)

El rubro denominado otras contravenciones, representa en términos porcentuales el 36% del total de delitos registrados, donde la mayor cantidad de casos atendidos por la Fuerza Pública fueron contravenciones contra la Ley de Psicotrópicos, el segundo lugar corresponde a faltas a otras leyes y reglamentos, y en tercer lugar se presenta la problemática de contravenciones causada contra las personas.

Con respecto al problema de psicotrópicos, específicamente **al uso y consumo de drogas**, desde el año 1988, con la Ley No 7093, se comprendió que el fenómeno de la droga no puede resolverse sin una clara acción sistemática, integral, coherente, concertada y de largo plazo que involucrara la participación de los distintos órganos

del Estado, las organizaciones privadas, los medios de comunicación y en general, de la comunidad organizada, encaminados a la prevención del consumo indebido de estupefacientes y sustancias psicotrópicas, el tratamiento y la rehabilitación de los consumidores y la eliminación o disminución significativa del tráfico ilícito.

Con esa finalidad, se fortaleció dentro del Ministerio de Salud la función de rectoría técnica del Instituto Nacional sobre Alcoholismo y Farmacodependencia y la labor de la Caja Costarricense del Seguro Social y se creó el Centro de Inteligencia Conjunto Antidrogas, adscrito al Ministerio de Seguridad; el Consejo Nacional de Drogas, adscrito al Ministerio de Justicia y Gracia e integró, dentro de las Juntas Administrativas de estas instituciones a los Ministerios de Gobernación y Policía y Seguridad Pública, Salud, Educación, Justicia y Gracia, al Organismo de Investigación Judicial y el Ministerio Público del Poder Judicial tratando de aunar, en un único plan estratégico, una política de investigación y represión de los delitos nacionales e internacionales y de legitimación de capitales; la educación y prevención contra el consumo de drogas, el tratamiento, la rehabilitación y la reinserción a la sociedad de los drogadependientes.

A pesar de los esfuerzos realizados en la provincia existen gran cantidad de consumidores de drogas que se identifican fácilmente en áreas específicas en las calles principales de las cabeceras de Pococí, Siquirres y Limón, con una baja presencia de acciones redentoras de estos enfermos cuyo número se incrementa anualmente.

La siembra de marihuana en las zonas montañosas, unido al trasiego de drogas utilizando el acceso marítimo, insuficiencia de instrumentos tecnológicos modernos e insuficiencia de recursos humanos y medios de comunicación del Servicio Nacional de Guardacostas no permitan enfrentar la problemática de manera eficiente.

En Costa Rica existe una población indígena y otra campesina que están siendo utilizadas por los narcotraficantes para el cultivo de marihuana, particularmente en el Cantón de Talamanca, aprovechándose de sus necesidades económicas y deficiencias de la colocación de sus productos en el mercado. Se produce una sustitución de los cultivos por la marihuana ya que el agricultor no tiene que dejar su parcela para lograr la venta, porque los compradores llegan hasta su casa.

Manifestaciones de este tráfico es el incremento de delitos relacionados con estas drogas y el incremento en el número de casos reportados a los laboratorios forenses.

Cuadro N° 29
DECOMISOS REALIZADOS SEGÚN TIPOS DE DROGAS DIRECCIÓN REGIONAL
DE LIMÓN año 2000

Concepto	Cantidad
Marihuana picadura	86,43
Marihuana cigarrillos	773
Marihuana plantas	1.919,965
Piedras crack	5.295
Cocaína kgs	631,77
Decomisos	644

Fuente: CICAD 2002.

Limón ocupa el segundo lugar a nivel nacional, en cuanto a número de decomisos, superado por San José con 5.488, seguido por Alajuela con 360. Guanacaste muestra el menor número con solamente 99.

Según reciente encuesta del IAFA en Limón, se determinó que el 9,0% de la población de la provincia ha consumido droga alguna vez en su vida.

En la evaluación del programa "Trazando el Camino", a estudiantes de VII año, se ha encontrado que la mujer está utilizando drogas casi igual que el hombre. Que las niñas sufren mayor depresión, se sienten más enfermas, sufren mayor ansiedad y practican el deporte.

En sesiones educativas con jóvenes, ellos cuentan que la accesibilidad a las drogas es tentadora, porque es muy fácil conseguir cualquier tipo a cualquier hora.

Se hace necesario unir esfuerzos institucionales para atender algunos factores de riesgo relevantes que propician el consumo de drogas como: la baja autoestima, falta de metas, pocas alternativas de trabajo, bajo ingreso familiar, limitaciones económicas para seguir una carrera universitaria, alto costo de la vida, desintegración familiar, imitación, pérdida de valores éticos, espirituales y morales, deserción escolar, repitencia u otros factores que inciden en el consumo de alcohol y otras drogas.

Acciones Preventivas de la Acción Policial

En coordinación con la Policía de Control de Drogas y el Organismos de Investigación Judicial, se realizan operativos en zonas de mayor incidencia en trasiego y consumo de drogas en la Provincia de Limón.

En cuanto al problema de Violencia Intrafamiliar, se han capacitado 37 funcionarios policiales en la temática, según datos de suministrados por la Escuela Nacional de Policía.

Referente a los asaltos, se mantienen patrullajes continuos en zonas de mayor vulnerabilidad, además se tiene programado una reunión para el 22 de marzo con los propietarios de gasolineras y otra para el 25 del mismo mes con los transportistas para analizar la problemática, en este sentido se elaboraran 10 boletines con información en materia de prevención.

Con relación a las armas de fuego decomisadas, se hacen retenes continuamente en áreas o puntos estratégicos, se realizan cinco retenes por semana, además se hacen revisiones a vehículos con ocupantes de apariencia sospechosa. Cabe mencionar, que la mayoría de armas incautadas se le ha hecho a menores de edad en total se decomisaron 164 armas durante el año 2002.

Con el propósito de atender la situación de seguridad ciudadana en la región, el Ministerio elaboró un Plan Regional que contiene acciones estratégicas que se que se llevarán a cabo en el periodo 2002-2006.

Cuadro N° 30
DECOMISOS Y OTRAS ACCIONES REALIZADAS POR LA FUERZA PÚBLICA
PROVINCIA DE LIMÓN. (en el año 2002)

Concepto	Cantidad
Cocaína	1900 gramos
Puntas de Cocaína	70
Piedras de Crack	1110
Cajeta de Crack	38
Marihuana	250,85 kgs
Cigarrillos de Marihuana	100
Pastillas Éxtasis	12
Personas detenidas	300
Consumidores	380
Casas posible venta de droga	140
Casos atendidos por violencia intra familiar	1616
Muertes por violencia intra familiar	01
Partes por violaciones	09
Partes por asaltos	40
Personas retenidas por delincuentes (secuestros)	535
Homicidios	3
Armas de fuego decomisadas	164

Fuente. Comisión de Seguridad Comunitaria Provincia de Limón, año 2002

Aspectos Migratorios

Según información brindada por la Dirección Regional de la Dirección General de Migración Extranjería, en la Región las acciones ejecutadas son exclusivamente de tramitación de permisos y acciones afines en las respectivas oficinas, sin programas dirigidos hacia focalizar la integralidad de esta situación.

Para los trámites de residencia por primera vez a personas con vínculo de primer grado en el país se calcula un promedio de 1.200 trámites por año, aumentando desde un 30% a un 50% cada año producto del promedio de extranjeros que se van radicando en la Región.

Existe un aproximado de 15.000 renovaciones de cédulas por año y aumenta aproximadamente en un 70% cada año.

Sobre las deportaciones a extranjeros ilegales en la Zona Atlántica se realizan 300 deportaciones por año con aumentos cada año de un 10%. Asimismo se rechaza un 80% de las personas que pretenden ingresar en forma ilegal al país. Actualmente se rechaza un aproximado de 150 personas por año, se pretende aumentar esta aplicación a un 100% cada año.

Privados de Libertad

El Centro de Atención Institucional de Limón fue inaugurado en Setiembre de 1981. Esta ubicado sobre la carretera Saopín a 08 kilómetros aproximadamente hacia el Oeste del centro de la Provincia de Limón, al frente de la refinadora de petróleo (Recope).

En la actualidad cuenta con una población penal de 336 privados de libertad.

La prevalencia en delitos es la siguiente:

Cuadro N° 31
TIPO DE DELITOS COMETIDOS POR LOS PRIVADOS DE LIBERTAD PROVINCIA
DE LIMÓN (año 2002)

Tipo	Cantidad Absoluta	Cantidad Relativa
Delitos contra la vida	64	19
Delitos contra la propiedad	153	45
Delitos sexuales	66	20
Otros delitos	53	16
Total	336	100%

Dentro de los principales factores precipitantes de la criminalidad en la Región se han detectado los siguientes: bajo nivel de escolaridad, drogadicción, desempleo. (Diagnóstico del Centro - 2000)

5. EJE TRANSPARENCIA EN LA FUNCION PUBLICA Y MODERNIZACION DEL ESTADO

5.1 MODERNIZACIÓN DEL ESTADO :Desarrollo Institucional de la Región

5.1.1 El Sector Público

En la Región Huetar Atlántica se encuentran representadas el 55% de los ministerios y el 87% de las instituciones descentralizadas del país.

Entre las instituciones que no tienen oficinas ni personal asignado permanentemente para atender específicamente los casos de la Región están, el Instituto de Fomento y Ayuda Municipal (IFAM), el Instituto Costarricense de Turismo (ICT) Instituto de Fomento Cooperativo (INFOCOOP) y el Instituto de Vivienda y Urbanismo (INVU), de tal manera que asisten a la Región en la medida que van desarrollando los programas, no teniendo continuidad en los tres últimos años, ni presencia que facilite y consolide acciones continuas de desarrollo.

JAPDEVA cumple el rol dual de administradora del puerto y promotora del desarrollo, impulsando proyectos en todas las áreas del quehacer regional.

En lugar de constituirse en el ente de desarrollo regional tal como lo establece su legislación, convirtiéndose en la fuente de solución de todos los problemas que se suscitan en la zona, independientemente de que sea o no parte de su función o acción prioritaria. Esta situación ocasiona, que los pocos recursos institucionales sean distribuidos diferentes acciones en la Región que no logra establecer o desarrollar programas de **alto impacto**, que permitan un crecimiento integral permanente de la zona.

La regionalización institucional se ha desarrollado en una tendencia hacia una mayor presencia institucional en la región, ilustrado por la presencia de funcionarios con rango de Directores regionales en un 80%. Pese a ello, en la región, se presenta una concepción y una asignación de recursos públicos desiguales, así como una indefinición de criterios que orienten la formulación de decisiones políticas acordes con las necesidades y potencialidades de la Región, sumado a la ausencia de un marco oficial que establezca las funciones sustantivas y de apoyo que por institución y sector deban desconcentrarse

La coordinación institucional, pese a que ha habido esfuerzos de los sectores por desarrollar planes y programas conjuntos, no es óptima debido a que no se ha logrado una verdadera integración institucional en la región.

El proceso para la elaboración de este documento, evidenció que la mayoría de las instituciones, no ejecutan las acciones dentro de un contexto de planificación regional, debiendo sustentarlas en su gran mayoría, en las políticas y acciones programadas y definidas en las Oficinas Centrales, lo cual es un claro indicativo de las debilidades del proceso de regionalización que se ha venido implementando.


La organización, administración y marco legal de los organismos estatales, no están diseñadas para dar un apoyo real a la planificación regional y sectorial. Se ha iniciado en los últimos años la participación de la población organizada en la definición de programas y metas, pero su cuota real en todo el proceso de ejecución y toma de decisiones no es constante, limitando el resultado de este intento.

**CUADRO N° 32
PRESENCIA INSTITUCIONAL EN LA REGION**

Nombre	Presencia	Nivel De Autonomia			Pres Oper	Pres. Progr
		TO TAL	CON.	BAJA		
MINISTERIOS						
AGRICULTURA	SI		X		X	0
AMBIENTE ENERGIA	NO					
CIENCIA TECNOLOGIA	NO					
COMERCIO EXTERIOR	NO					
CONDICION DE MUJER	SI			X	X	0
CULTURA JUV.DEPOR.	SI		X		X	X
ECONOMIA INDUSTRIA	NO					
EDUCACION PUBLICA	SI			X	X	0
GOBERNACION	SI		X		X	0
HACIENDA	SI			X	X	0
JUSTICIA	SI		X		X	0
OBRAS PUB. TRANSP.	SI			X	X	0
PLANIFICACION	NO					
PRESIDENCIA	NO					
RELAC. EXTERIORES	NO					
SALUD	SI		X		X	0
SEGURIDAD PUBLICA	SI		X		X	0
TRABAJO	SI			X	X	0
TURISMO	NO					
VIVIENDA	NO					
INSTIT. AUTONOMAS						
Nombre	Presencia	Nivel De Autonomia			Pres Oper	Pres. Progr.
		TO TAL	CONS	BAJA		
A Y A	SI			X	X	0
C N P	SI		X		X	0
C.C.S.S.	SI	X			X	X
I A F A	SI		X		X	0
I D A	SI		X		X	X
ICODER	SI			X	X	0
IFAM	SI		X		X	0
IMAS	SI	X			X	X
INA	SI		X		X	0
INCOFER	SI		X		X	0
INCOPECA	SI			X	X	0
INFOCOOP	NO					
INS	SI		X		X	X
INVU	NO					
JAPDEVA	SI	X			X	X
PANI	SI		X		X	0
RECOPE	SI		X		X	0

Fuente: Plan Regional de Desarrollo 2000

**Gráfico N° 2
PRESENCIA DE
NIVEL DE AUTONOMIA**

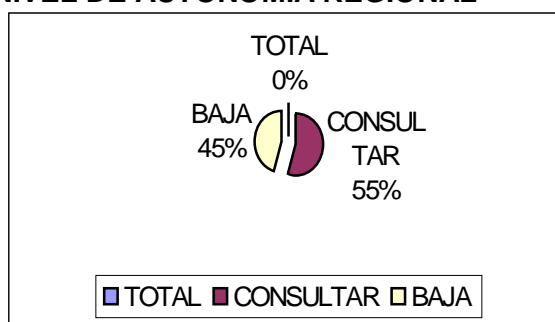


MINISTERIOS Y

Fuente: PLAN REGIONAL DE DESARROLLO 2000

De los 20 ministerios que existen en el país, la Región cuenta con representación de 11, los que no cuentan con un presupuesto suficiente para atender sus necesidades programáticas en forma autónoma.

Gráfico N° 3
NIVEL DE AUTONOMIA REGIONAL



Fuente: PLAN REGIONAL DE DESARROLLO 2000

En términos de su poder de decisión regional, el 55% de la representación ministerial debe hacer consultas para poder tomar la mayoría de sus decisiones y un 45% en razón del poco ámbito para tomar decisiones de impacto regional.

Llama la atención que su presupuesto es eminente operativo o de mantenimiento, cubriendo básicamente salarios y ciertos renglones mínimos pero no tienen una asignación presupuestaria para el desarrollo de programas nuevos, o para implementar sistemática mente acciones que respondan en forma oportuna y efectiva a los requerimientos de la región

En cuanto a las instituciones autónomas, de las 17 inventariadas solamente la C:C:S:S y el IMAS tienen altos niveles de toma de decisión regional y cierta disponibilidad para cubrir la ejecución de programas de respuesta inmediata y a las necesidades regionales

Una de las situaciones importantes a atender se refiere a la necesidad de establecer espacios geográficos comunes de cobertura institucional, ya que algunas veces los límites espaciales bajo los mismos nombres son diferentes y en muchos casos, las acciones a desarrollar no están relacionadas con la estructura, el personal, ni los recursos asignados y mucho menos con las condiciones de la zona.

5.2 SECTOR COOPERATIVO

La Unión Regional de Cooperativas de la Región Huetar Atlántica con el apoyo del INFOCOOP realizó en setiembre del 2001, un mapeo a las cooperativas de la región. Además, el CENECOOP R.L elaboró un estudio para determinar una estimación preliminar de su aporte a la producción global del país. No obstante que el estudio fue realizado en el 2001, la situación sigue vigente.

Producto de los dos insumos anteriores, se tiene sobre las cooperativas de la Región lo siguiente:

En la región hay 58 cooperativas, incluyendo la Unión Regional de Cooperativas, de las cuales 8 está en proceso de disolución, 5 están disuelta de hecho y dos liquidadas formalmente, quedando solo 42 cooperativas activas y un organismo cooperativo de integración. Existían 16 cooperativas a la fecha del estudio que no está llevando a cabo actividad económica alguna.

De las 42 cooperativas solo 14 están afiliadas a la Unión Regional de Cooperativas..

Cuadro N° 33
SITUACION DEL SECTOR COOPERATIVO

Sector	Numero de Cooperativas	Cooperativas Inactivas	Numero de Asociados
Agrícolas	5	2	287
Comercialización	6	3	103
Servicios Múltiples	2		494
Vivienda	2		113
Servicios	2	1	68
Transportes	4	1	236
Consumo	3		194
Ahorro y crédito	4		1349
Autogestión	14	9	444
TOTAL	42	16	3997

Fuente: INFOCOOP

Cuadro N°34
CANTIDAD DE COOPERATIVAS POR CANTÓN

Sector	Limón	Pococi	Siquirres	Talamanca	Guácimo	Matina
Agrícolas	1	1	1			3
Comercialización		3		1	1	1
Servicios Múltiples	1			1		
Vivienda	1	1				
Servicios	3			1		
Transportes	2	2				
Consumo	1	1				1
Ahorro y crédito	3		1			
Autogestión	8	1	1	2	1	

Fuente: INFOCOOP

Se puede observar que el cantón de Limón es el que tiene mayor número de cooperativas, seguido por el cantón de Pococí, los cuales son las áreas rurales urbanas de mayor población y desarrollo. El cantón de Guácimo y Siquirres es donde hay menor número de cooperativas.

Los siguientes son algunos datos importantes sobre el comportamiento de este sector en la región:

- El 95% de las cooperativas son de hombres y mujeres y solo el 4.8% son de mujeres. exclusivamente.
- No existen en la región cooperativas juveniles y de discapacitados.
- Del total de asociados, solo 453 son mujeres, y solo existen dos cooperativas exclusivamente de mujeres que agrupan treinta mujeres asociadas.
- El 74.4% de las cooperativas están afiliadas a otros organismos cooperativos como : Unacoop R.L, Urcca r.L, Urcoopa R.L, Ccc-ca, Unimujeres R.L, Fenacootra R.L, Cámara Nacional de productores de Plátano, Fecoovi R.L, Cecoop, R.L y ACEP.
- Hay 5 cooperativas que tienen menos de dos años de creadas, por lo que requieren mayor apoyo.
- El 93.7% de los consejos de administración se reúnen al menos una vez por vez.
- El 93.8% de las gerencias de las cooperativas cuentan con la personería de su gerente y la mayoría de éstos radican en las áreas de influencia de la cooperativa. El 78% de los gerentes tienen un grado de educación igual o mayor a secundaria (50% educación técnica y 28% educación universitaria).
- La comunicación de la gerencia y el Consejo de administración lo hacen por escrito, un 43.8% de las cooperativas.
- El 46.9% de las cooperativas no cuentan con planes de trabajo y un 65.6% no tienen Planes Estratégicos.
- Un 43.8% de las cooperativas reciben apoyo técnico y capacitación del INFOCOOP, CNP, IDA, CENECOOP, FENACOOTRA, ORGANISMOS AUXILIARES Y OTRAS ONGS.
- El 75% de las cooperativas cuentan con servicios de contabilidad, resaltando la modalidad de contratación a destajo..
- Un 53.1% de las cooperativas poseen instalaciones apropiadas para realizar actividades de capacitación.
- Solo 11 cooperativas tienen planeado realizar proyectos, los cuales se encuentran a nivel de idea, y requieren de su elaboración y financiamiento.
- Requieren capacitación en Identidad cooperativa, contabilidad y finanzas, administración, interpretación de estados financieras, análisis de alternativas de producción, comercialización, búsqueda de alianzas estratégicas, proyecciones financieras, manejo de créditos y otros.

Retos

Fortalecer las cooperativas, especialmente a aquellas que se ubican en las áreas rurales.

Lograr una mayor integración a diferentes niveles: entre las zonas de la región (Guápiles, Limón), entre cooperativas (intersectorial e intraregional), con otros entes de la economía social, del asociado a la cooperativa (cambio de rol, mayor compromiso).

Mejorar la imagen de las cooperativas en la región, recuperar la credibilidad, tener una mayor proyección hacia la comunidad y divulgar el movimiento cooperativo.

Generar nuevos proyectos para diversificar actividades económicas de las cooperativas, en aras de aprovechar al máximo todo el potencial de la región

Reeducar y capacitar a los cooperativistas para retomar y rescatar valores y principios cooperativos, fortalecer su identidad cooperativa. Se plantea que se debe luchar por la aplicación de la ley que obliga la enseñanza del cooperativismo en primaria y secundaria.

Establecer un Centro de Capacitación permanente en la Región que si bien no cuente al principio con infraestructura propia se organice su estructura de funcionamiento.

La Unión de Cooperativas del Caribe (URCA) procurará fomentar mayor solidaridad entre las cooperativas, por lo que ha de servir de enlace para el establecimiento de alianzas y de seguimiento a las propuestas establecidas en el Foro Regional.

5.3 ORGANIZACIONES SOCIALES

La Región tiene una estructura organizativa muy amplia que cubre todas las ramas de la sociedad civil, donde los sindicatos juegan un papel muy importante como complemento de las aspiraciones de la sociedad en general. El cantón central es el primero en importancia en sindicalización, seguido por Talamanca, agrupados bajo una estructura regional conocido como Federación de Trabajadores Limonenses (FETRAL). La cual tiene una fuerte capacidad de convocatoria, apoyando por lo general las causas que representan una mejoría en la calidad de vida de la población, mediante el apoyo a organizaciones comunales y de los trabajadores en general, teniendo fácil acceso a los centros de toma de decisión tanto regional como nacional.

También **el solidarismo y la organización comunal** se encuentran entre los tipos mayoritarios de organización regional.

Otro tipo de organizaciones lo constituyen las formadas bajo el esquema de las **Asociaciones de Productores** que son grupos afiliados a los Centros Agrícolas Cantonales, organismos adscritos al Ministerio de Agricultura y Ganadería. Están formados por representantes de los agricultores, municipalidades y los bancos y su finalidad es apoyar al productor en el desarrollo de sus actividades.

Cuadro N° 35
ORGANIZACIONES SOCIALES POR TIPO Y CANTIDAD DE AFILIADOS

ORGANIZACION	Número	AFILIADOS
Asoc. Solidaristas	263	19.656
Cooperativas	91	6.411
Sindicatos	75	8.508

Fuente: Registro Nacional organizaciones Sociales. MTSS 2002

Se encuentran además las organizaciones de **asistencia social** que agrupan organismos como la Aldea de Niños (SOS), el Ejército de Salvación, Asilo de Ancianos, Club de Leones, Club Rotario, Damas Amigas del Niño, así como las Logias y Fraternidades que en su inicio funcionaban como de asistencia y apoyo al desposeído.

En cuanto a la organización **política** en la región Huetar Atlántica se ha dado una variación en los partidos políticos. Además de los grupos de partidos tradicionales mayoritarios, ha surgido una destacada participación de partidos provinciales y nacionales recién inscritos para las últimas elecciones que han modificado las estructuras partidistas.

Debe mencionarse asimismo que la mayor fortaleza política en términos de la cantidad de electores ha variado y actualmente no es el cantón central de Limón sino que es Pococí, que supera en más de 10.000 el número de pobladores en relación al primero.

Las iglesias han estado desempeñando una función social de mucho impacto al instar a sus fieles a ser más participativos en las iniciativas comunales por mejorar la calidad de vida de los moradores mediante una acción pastoral de extensión y a los que el Estado ha recurrido para identificar y gestar la distribución de asistencia a los mas necesitados según sus recomendaciones de beneficiarios.

Otras formas de organizaciones de tipo social en la región son:

- Culturales como UNIA (Asociación Universal para la Superación del Negro), Asociación China.
- Organizaciones Ambientalistas
- De carácter Religiosa: Pastoral Social de la Iglesia Católica, EMAUS, Iglesias Protestantes,
- Organizaciones Juveniles: gobiernos estudiantiles en los colegios, Movimiento Nacional de Juventudes.
- Organizaciones empresariales: Cámaras de Comercio, cámaras regionales de turismo, etc.

5.4 DESARROLLO MUNICIPAL

De acuerdo al Código Municipal, las municipalidades tienen una organización mínima operativa para cumplir sus funciones, adecuándose la representación de regidores y síndicos de acuerdo al crecimiento poblacional en cada cantón.

Las funciones del concejo municipal, alcaldía, auditoría, contabilidad, tesorería, obras, servicios básicos, asesoría legal, ingeniería, mercado, recolección de basura, limpieza de vías y bibliotecas, son comunes a todas.

Cuadro N° 36
PLANILLA MUNICIPAL SEGUN OCUPACION POR CANTONES

Ocupacion	Limón	Pococí	Siquirres	Talamanca	Matina	Guácimo	Total
Gobierno local	8	8	10	5	6	8	45
Administ. Interna	53	8	4	2	1	1	69
Financiero	30	25	13	9	12	8	97
Tecnico	3	3	1	-	-	-	7

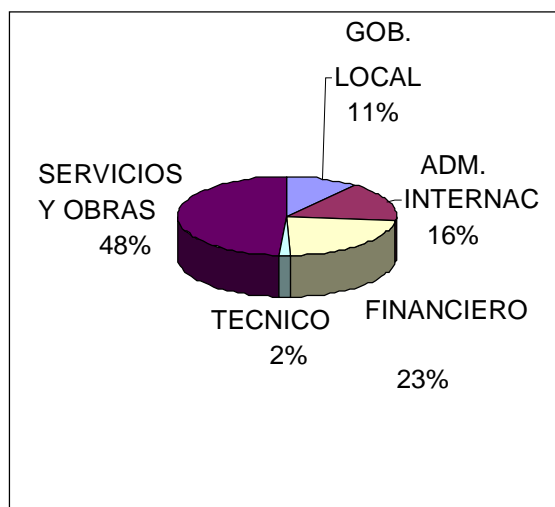
Servicios y obras	90	45	25	8	17	16	201
Total	184	89	53	24	36	33	415

FUENTE IFAM asv /cantonal Limón 99

El 11% de los funcionarios municipales atienden el gobierno local exclusivamente o sea las sesiones y los regidores. La administración interna de las Municipalidades es ejecutada por el 16% de la planilla, mientras que el 48% de los trabajadores municipales se dedican a brindar servicios y ejecutar obras, 23% ejecutan tareas financieras y solamente un 2% asume funciones técnicas.

Graficada esta información nos ilustra la capacidad técnica de los municipios donde apenas el 2% de sus funcionarios están en este nivel ocupacional, pero el 50% de los gobiernos locales no tienen este tipo de funcionario. Por lo general prevalece en su esquema administrativo/operativo, poca delegación de funciones, que se aglutinan en la figura de la Alcaldía.

Gráfico N° 4
FUNCIONARIOS MUNICIPALES SEGÚN OCUPACION



Fuente: IFAM asv /cantonal Limón 99

Esta descripción se complementa con el hecho de que solamente el 5% de los funcionarios tienen un nivel profesional superior.

La capacidad financiera de los municipios dependen en gran medida de los aportes complementarios que les ingresan vía partidas del Gobierno Central y del impuesto procedente de los fondos que para este fin genera el impuesto para cantones productores de banano.

También cuentan con otros ingresos municipales generados por:

- Ingresos tributarios (patentes de todo tipo) cobro por servicios brindados
- Partidas específicas
- Transferencias (impuestos del banano)
- Concepto de peaje según la Ley 7314 del 29 de septiembre de 1992
- Otros tributos

En el caso de la provincia de Limón, la municipalidad no ha podido establecer un proceso ágil y sistemático que le permita recolectar los ingresos que por ley le corresponden, e igualmente su legislación en el caso de los cobros, esta tan

desactualizada, que los montos a recolectar, no se ajustan a las situaciones actuales. Actualmente con el apoyo de un préstamo del Instituto de Fomento y Asesoría Municipal (IFAM) se está concluyendo la sistematización del registro catastral lo que permite ubicar a sus contribuyentes para una mejor recaudación.

En general la problemática Municipal de la región se puede resumir de la siguiente forma:

- La capacidad financiera de los municipios dependen en gran medida de los aportes complementarios que les ingresan vía partidas del gobierno central y del impuesto procedente de los fondos que para este fin genera el impuesto para cantones productores de banano.
- Deficiente sistema de recolección de basura e inadecuado manejo de desechos sólidos en todos los sitios
- Insuficiencia de ingresos para cubrir este servicio
- Alta demanda comunal para el mantenimiento de vías de comunicación y caminos vecinales.
- Insuficiencia de maquinaria y equipo para atender demandas comunales de caminos.
- Ingresos insuficientes para cubrir el servicio que se presta en caminos y vías de comunicación.
- Escaso recurso para brindarle servicios preventivos y mantenimiento a infraestructura comunal cantonal.
- Poca disponibilidad de profesionales en áreas que lo requieran.
- Programas de informática poco desarrollados y subutilizados.
- Sistema de cobros poco eficientes
- Ausencia de planes de desarrollo municipal en la mayoría de los municipios de la provincia
- Planes reguladores existentes no están aprobados ni se aplican
- Crecimiento espontáneo de asentamientos humanos, con poca injerencia municipal
- Comisiones municipales conformadas por los regidores, son poco efectivas por poca disponibilidad de tiempo y recursos para poderse desempeñar con comodidad.
- Ausencia de un sistema de planificación a mediano y corto plazo.
- Bajo nivel de coordinación interinstitucional
- Baja respuesta a las demandas de las comunidades ante las corporaciones municipales.
- Mínima atención a comunidades indígenas especialmente en los cantones de Limón, Talamanca y Matina.

Las municipalidades han incursionado en acciones para abrir la Oficina de la Mujer en la municipalidad e igualmente, se están abriendo a trabajar en el análisis de las debilidades estructurales de la municipalidad, con el propósito de corregir estas deficiencias. Igualmente, han tomado acciones para consolidar comisiones, como la Comisión de Turismo Municipal, con el propósito de diversificar sus acciones dentro del desarrollo del cantón.

5.5 RETOS DEL EJE DE TRANSPARENCIA

Con la presencia física de las instituciones en la región, se da un esfuerzo creciente por lograr establecer los objetivos, políticas y metas regionales

Mayor efectividad institucional en la región.

Las Direcciones Regionales deben tener mayor autonomía, resultado de una mayor desconcentración institucional, sobre la base de los procesos de planificación y necesidades regionales.

- Integración real del quehacer institucional del Plan Regional de Desarrollo 2002-2006, para fomentar la ejecución armoniosa de esfuerzos en el logro de políticas, acciones y metas propuestos en forma integral.
- La asignación presupuestaria debe permitir una fácil inserción de programas regionales con la dotación total de los recursos requeridos.
- La capacidad de decisión de la jerarquía regional, debe tener una estrecha interrelación con Oficinas Centrales y estructuras regionales, que permitan atacar la problemática regional con efectividad.
- Procurar la implementación de la Ley No. 8131 de Administración Financiero de la República y Presupuestos Públicos, donde se establece el necesario, conveniente y oportuno vinculo que debe existir entre presupuestos públicos y planes operativos anuales establecidos conforme a las necesidades regionales, con el consecuente proceso de evaluación sobre los logros obtenidos en el Presupuesto. Así como la modificación al artículo 11 de la Constitución Pública que establece que la administración pública estará sometida evaluación de resultados y rendición de cuentas con la consecuente responsabilidad personal.
- Adecuación de la organización, administrativa y marco legal de los organismos para que se dé una mayor homogeneidad como resultado de una participación real, apoyo efectivo tanto entre instituciones como con las representaciones comunales y hacia eliminar la duplicidad de funciones y acciones regionales.
- Establecer esfuerzos conjuntos entre organizaciones y gobiernos locales que den como resultado el fortalecimiento y mayor eficacia de las municipalidades para mejorar su credibilidad en la región.
- Todo Proyecto de Desarrollo regional integral deberá tener y desarrollar la habilidad de atraer recursos institucionales ya existentes, de acumular fuerza institucional, de igual forma, en lo que respecta a las organizaciones de la población.
- Es importante resaltar que con la Ley 8106 de julio del 2001 “Reforma del Artículo 170 de la Constitución Política”, que busca el fortalecimiento de los Gobierno Locales, trasladando a ellos los recursos financieros que les permitan ir asumiendo paulatinamente, tareas que en la actualidad realiza el Poder Ejecutivo, se puede pensar en ese proceso de descentralización y darle mayor autonomía a la municipalidades.
- No obstante, los recursos sólo son parte del proceso de descentralización. Dentro de los Gobiernos Locales, se hace inminente que la participación de los concejales, síndicos y alcaldes, se caracterice por la transparencia en la gestión pública, de lo contrario, los esfuerzos serán inútiles.
- Además es importante que dentro de las Municipalidades se tomen acciones, para implementar los procesos de planificación - presupuestación, definición de

competencias y unión de esfuerzos con las instituciones regionales, con el propósito de mejorar la gestión pública de las mismas.

- De gran relevancia es la redefinición del Rol de JAPDEVA, para que pueda utilizar sus recursos para convertirse en un ente facilitador, y promotor del desarrollo regional, para que todos los actores puedan desarrollar proyectos con la mayor eficiencia reduciendo los obstáculos identificados, y generar un ambiente atractivo para que se dé la presencia de inversiones tanto nacionales como internacionales en la región. Modificar su papel para que se convierta en una estructura más empresarial, como una Corporación de Desarrollo que disminuya o transforme el rol de ejecutor y sustituto de las responsabilidades institucionales regionales y locales.
- Los recursos propios de la institución deben convertirse en contrapartida para lograr empréstitos y convenios con entidades internacionales y nacionales, que complementen los ingresos necesarios para impulsar el tipo de desarrollo integral requerido para esta Región.
- Agilizar los mecanismos a su disposición para formalizar al corto plazo un instrumento de financiamiento regional, que permita la disponibilidad de recursos económicos y en forma oportuna y ágil a las iniciativas debidamente formuladas, de proyectos de impacto y gestoras del desarrollo socioeconómico, provenientes de los actores de la región.
- JAPDEVA a través de la Administración de Desarrollo debería ser el ente que procure la implementación, seguimiento, control, evaluación y actualización del Plan Regional de Desarrollo, desde una perspectiva Regional.
- Se considera que JAPDEVA debe dejar de contemplarse como una estructura dividida, entre desarrollo portuario y desarrollo regional. La acción de la Administración de Desarrollo deberá estar enfocada a dar las herramientas para definir en forma integrada las políticas, objetivos, programas de desarrollo para la Región y que contemplen además las acciones institucionales y no que la Administración Portuaria tenga su propia modalidad de acción y la Administración de Desarrollo tenga otra independiente, como si fueran dos empresas en una sólo estructura. JAPDEVA es una sólo estructura, así debe definirse y funcionar.

5.6 ESTRATEGIAS

- Evaluar el Plan Regional de Desarrollo para la Región Huetar Atlántica, que permita la oportuna toma de decisiones que conlleven al cumplimiento del logro de los objetivos nacionales de desarrollo económico, social y ambiental y en consecuencia a mejorar la calidad de los servicios y bienes públicos.
- Armonizar los lineamientos del Plan Nacional de Desarrollo con los desafíos de la Región Huetar Atlántica, dinamizando la actividad productiva a fin de generar riqueza y propiciar la participación activa y entusiasta de la población, en la formulación, ejecución y evaluación de los proyectos estratégicos, tanto en los niveles públicos como privado.
- Procurar la profesionalización de la función pública a través del establecimiento de una modalidad inspirada en la competitividad, la idoneidad y la potencialidad del recurso humano público.

- Promover la concertación y participación ciudadana para la ejecución y toma de decisiones propuestas en el Plan Regional de Desarrollo.
- Atender la necesidad de un mayor respeto a las poblaciones locales para reducir los costos sociales del desarrollo.
- Rescatar la confianza y la credibilidad de la población ciudadana en el aparato estatal en su gestión pública.
- Fortalecer la actividad del Estado en áreas esenciales, como la seguridad, la salud, educación, la vivienda, los servicios públicos y las relaciones internacionales.
- Fortalecer el rendimiento de cuentas a los ciudadanos a través del sistema nacional de evaluación y seguimiento a la política pública, programas y proyectos estratégicos establecidos en el Plan Regional de Desarrollo, así como propiciar un ambiente para el debido control interno.
- Procurar la utilización óptima de los recursos públicos y privados brindando un apoyo más claro a los sectores productivos prioritarios para el desarrollo de la Región, con el fin de incrementar las alternativas de producción.
- Fomentar una coordinación efectiva y operativa entre las instituciones del Estado con el propósito de eliminar la duplicidad de funciones y acciones regionales.
- Fomentar el fortalecimiento de la capacidad organizativa y de gestión de las comunidades, Municipalidades, organizaciones y empresas de la sociedad civil, para ir eliminando el enfoque paternalista que se ha generado en la región y las organizaciones en general.
- Instaurar la profesionalización del personal municipal en el mediano plazo, y lograr que formulen y financien adecuadamente planes de desarrollo cantonal, en concordancia con el Plan Regional de Desarrollo de la Región Atlántica

Plan Regional de Desarrollo Huetar Atlántica 2003-2006

Eje de Desarrollo: Creación y Desarrollo de Capacidades Humanas

Objetivo Estratégico: Asegurar una distribución equitativa de las oportunidades y el desarrollo de las capacidades humanas, en procura de una sociedad más justa y con una mejor calidad de vida

Área Temática: Educación

Objetivo general	Políticas	Acciones Estratégicas (Programas y Proyectos)	Objetivo Específico de la acción	Cobertura Geográfica	Población Objetivo	Indicador	Situación Actual	Meta Anual y del Período	Estimación Presupuestaria y fuente de financiamiento (millones de colones)	Institución Responsable
Impulsar el desarrollo de oportunidades educativas que permitan el acceso, la permanencia y el éxito de la población en igualdad de condiciones a los servicios educativos de calidad y pertinencia, garantizando una formación integral y desarrollo pleno.		Aumento de las coberturas en los niveles Interactivo II y Transición	Ofrecer un servicio educativo de calidad a la población menor de 6 años, garantizando una formación integral y el establecimiento de las bases sólidas para el éxito escolar futuro.	Limón, Pococí, Siquirres, Talamanca, Matina, Guácimo.	Interactivo II: Niños y Niñas con edades entre los 4.5 y 5.5 años.	Tasa de cobertura Interactivo II	16.6 %	19.4% (2003) 22.2% (2004) 27.6% (2005) 28.4% (2006)	2003: ₡126.3 2004: ₡246.6 2005: ₡396.8 2006: ₡557.3 Total: ₡1327	M.E.P.
					Transición: Niños (as) con edades entre los 5.5 y 6.5 años.	Tasa de cobertura Transición	69.7 %	73.2 % (2003) 74.7% (2004) 75.3% (2005) 75.9% (2006)	2003: ₡66.4 2004: ₡124.3 2005: ₡210.8 2006: ₡297.2 Total: ₡698.7	
		Programa de Maestros Itinerantes	Atender a las comunidades rurales dispersas mediante el programa itinerante de preescolar	Limón, Po-cocí, Siquirres, Talamanca, Matina, Guácimo.	Transición: Niños (as) con edades entre los 5.5 a 6.5 años.	Cantidad de servicios itinerantes autorizados / programados	En el 2001 funcionaron 65 servicios itinerantes.	2 (2003) 2 (2004) 3 (2005) 0 (2006)	2003: 13.9 2004: 30.3 2005: 50.0 2006: 65.5	M.E.P.

Plan Regional de Desarrollo Huetar Atlántica 2003-2006

Objetivo general	Políticas	Acciones Estratégicas (Programas y Proyectos)	Objetivo Específico de la acción	Cobertura Geográfica	Población Objetivo	Indicador	Situación Actual	Meta Anual y del Período	Estimación Presupuestaria y fuente de financiamiento (millones de colones)	Institución Responsable
								Total: 7 servicios	Total: 159.7	
		Incorporación del Inglés, Lengua Indígena y la Informática Educativa en el nivel de Preescolar	Dar continuidad al programa de enriquecimiento de la educación preescolar	Limón, Pococí, Siquirres, Talamanca, Matina, Guácimo.	Transición: Niños (as) con edades entre los 5.5 y 6.5 años.	Tasa de cobertura de las asignaturas.	Inglés: 9.0% Informática Educativa: 27.12% Lengua Indígena: 0%	2003: 1466 2004: 1683 2005: 1991 2006: 2201 Total: 7341 est. 2003: 2314 2004: 2704 2005: 3202 2006: 3522 Total: 11742 estud.	2003: ¢3.7 2004: ¢8.8 2005: ¢14.5 2006: ¢30.8 Total: ¢58.0 2003: ¢3.1 2004: ¢6.8 2005: ¢11.4 2006: ¢18.9 Total: ¢39.0 2003: 198 2004: 397 2005: 793 2006: 198	M.E.P. F.O.D.
		Fortalecimiento de las escuelas indígenas con maestros itinerantes en las materias básicas.	Aumentar la permanencia y el rendimiento académico de los niños (as) de las escuelas indígenas. 2003: Se inicia con Matemática y Español. 2004: Matemática Español. 2005: Las cuatro asignaturas.	Matina Limón, Talamanca.	Niños (as) de las escuelas Unidocentes y Dirección Uno de las zonas indígenas.	Índice de Promoción en las escuelas indígenas	Español: 82,7% Est. Soc.: 83,6% Ciencias: 83,7% Matemática: 80,4%	Para el periodo: Español: 93,0% Est. Soc.: 92,0% Ciencias: 90,0% Matemática: 92,0%	2003: ¢99.8 2004: ¢110.5 2005: ¢141.9 2006: ¢177.2 Total: ¢529.4	M.E.P.

Plan Regional de Desarrollo Huetar Atlántica 2003-2006

Objetivo general	Políticas	Acciones Estratégicas (Programas y Proyectos)	Objetivo Específico de la acción	Cobertura Geográfica	Población Objetivo	Indicador	Situación Actual	Meta Anual y del Período	Estimación Presupuestaria y fuente de financiamiento (millones de colones)	Institución Responsable
		Creación de nuevos centros educativos indígenas	Garantizar el acceso de la población indígena a los servicios educativos	Limón, Matina, Salamanca	Niños (as) con edades entre los 6.5 a los 13 años	Cantidad de centros educativos creados	Funcionan 63 escuelas indígenas	2003: 1 escuelas 2004: 0 escuelas 2005: 1 escuelas 2006: 1 escuelas	2003: ₡5.4 2004: ₡5.8 2005: ₡12.4 2006: ₡19.9	M.E.P.
		Dotación de un maestro adicional en las escuelas unidocentes que registran una matrícula de 30 o más niños (as).	Mejorar el servicio educativo que ofrecen las escuelas unidocentes, mediante la asignación de un maestro adicional y el aumento en la jornada escolar diaria.	Limón, Pococí, Siquirres, Talamanca, Matina, Guácimo.	Niños (as) de las escuelas unidocentes	Cantidad de centros educativos con maestro adicional / programado	Funcionan 38 escuelas unidocentes con maestro adicional.	11 (2003) 6 (2004) 10 (2005) 3 (2006) Total: 30 escuelas	2003: ₡5.9 2004: ₡12.3 2005: ₡27.3 2006: ₡8.8 Total: 54.4	M.E.P.
		Programa Escuela Digna para Todos 4	Mejorar la calidad de los servicios educativos, con la incorporación de estrategias innovadoras de gestión institucional y práctica pedagógica.	Limón, Pococí, Siquirres, Talamanca, Matina, Guácimo.	Niños (as) de las escuelas de calidad	Cantidad de escuelas incorporadas al programa / programadas	51 escuelas	80 (2003) 66 (2004) 66 (2005) 66(2006) Total: 278 escuelas	2003: ₡51.3 2004: ₡123.5 2005: ₡224.6 2006: ₡363.4	M.E.P.,
		Programa Aula Abierta 5	Posibilitar que la población de I y II ciclos con sobre edad y en riesgo social puedan concluir la formación básica y continuar estudios.	Limón, Pococí, Siquirres, Talamanca, Matina, Guácimo.	Niños (as) con sobre edad de escuelas ubicadas en zonas de menor desarrollo social y población migrante	Cantidad de niños (as) y adolescentes atendidos en el aula abierta / programados	278 niños (as) y adolescentes	341 niños y adolescentes (2003 año en que finaliza) Total: 619 estud.	Presupuesto Nacional Total: 2.6	Ministerio de Educación

4 Este programa agrupa a los programas denominados: Excelencia, Líder, Horario Ampliado, Promecum y Unidocentes

5 El Programa Aula Abierta inicia en el año 2001 y está programada su finalización en el año 2003.

Plan Regional de Desarrollo Huetar Atlántica 2003-2006

Objetivo general	Políticas	Acciones Estratégicas (Programas y Proyectos)	Objetivo Específico de la acción	Cobertura Geográfica	Población Objetivo	Indicador	Situación Actual	Meta Anual y del Período	Estimación Presupuestaria y fuente de financiamiento (millones de colones)	Institución Responsable
		Aumento de la cobertura en el III Ciclo y la Educación Diversificada Formal	Posibilitar el acceso de la población adolescente a la educación secundaria formal mediante la creación de servicios, en especial en las zonas de menor desarrollo.	Limón, Pococí, Siquirres, Talamanca, Matina, Guácimo.	Jóvenes con edades entre los 13 y los 18 años	Tasa Bruta de escolaridad en Secundaria Formal 6	56.6 % ⁷	61.6 % (2003) 66.0 % (2004) 69.0 % (2005) 71.0 % (2006) (7.339 estudiantes)	2003: ¢305.3 2004: ¢755.9 2005: ¢1195.3 2006: ¢1649.4 Total: ¢3906	M.E.P.
		Apertura de colegios	Coadyuvar con el aumento de la cobertura de la educación secundaria formal	Limón, Pococí, Siquirres, Talamanca, Matina, Guácimo.	Jóvenes con edades entre los 13 y los 18 años	Cantidad de colegios autorizados / programados	12 colegios (2002) en todo el país	2003: 1 2004: 1 2005: 1 2006: 1 Total: 4 colegios	2003: 53.7 2004: 1.14.9 2005: 1.84.5 2006: 2.63.3 Total: 555.0	M.E.P.
		Apertura de colegios de Telesecundaria.	Garantizar el acceso al tercer ciclo de la educación general básica a estudiantes de zonas rurales alejadas y de difícil acceso.	Limón, Pococí, Siquirres, Talamanca, Matina, Guácimo.	Jóvenes con edades entre los 13 y los 18 años de zonas rurales e indígenas	Cantidad de telesecundarias autorizadas / programadas	12 telesecundarias (2002) en todo el país	2003: 3 2004: 3 2005: 2 2006: 1 Total: 9 telesecund.	2003: ¢24.2 2004: ¢47.7 2005: ¢69.5 2006: ¢84.2 Total: 225.0	M.E.P.
		Disminución de la deserción en el Tercer Ciclo de la Educación General Básica Diurna	Mejorar el nivel de retención de estudiantes en el Tercer Ciclo de la Secundaria, mediante trabajo en equipo en el centro educativo y la	Limón, Pococí, Siquirres, Talamanca, Matina, Guácimo.	Estudiantes del tercer ciclo de los colegios diurnos ubicados en las regiones con los índices más altos	Porcentaje de Deserción	7ª : 19.50 % 8ª : 9.10 % 9ª : 4.70 % Tercer Ciclo: 12.90	Disminuir en un 20% el porcentaje de deserción en los cantones con índices más altos .	Por definir	M.E.P.

⁶ El indicador propuesto incluye la siguiente población: educación formal que se imparte en colegios académicos y técnicos, diurnos y nocturnos, oferta modular II y III Nivel de la Educación para Jóvenes y Adultos (CINDEA) y talleres prevocacionales y vocacionales

⁷ Tasa de escolaridad recalculada con las estimaciones de población con base en el Censo de Población 2000.

Plan Regional de Desarrollo Huetar Atlántica 2003-2006

Objetivo general	Políticas	Acciones Estratégicas (Programas y Proyectos)	Objetivo Específico de la acción	Cobertura Geográfica	Población Objetivo	Indicador	Situación Actual	Meta Anual y del Período	Estimación Presupuestaria y fuente de financiamiento (millones de colones)	Institución Responsable
			incorporación de los padres de familia.				%			
		Disminución de la deserción en el Tercer Ciclo de la Educación General Básica Nocturna	Mejorar el nivel de retención de estudiantes en el Tercer Ciclo de la Secundaria, mediante trabajo en equipo en el centro educativo y la incorporación de los padres de familia.	Limón Guácimo	Estudiantes del tercer ciclo de los colegios nocturnos ubicados en las regiones con los índices más altos	Porcentaje de Deserción	7º: 36.70 % 8º : 22.90 % 9º : 19.60 % Tercer Ciclo: 28.00 %	Disminuir en un 10% el porcentaje de deserción.	Por definir	M.E.P.
		Programa de Educación Abierta	Atender por medio de una modalidad educativa que combina el autoaprendizaje con el trabajo presencial de aula, a la población joven y adulta	Limón, Pococí, Siquirres, Talamanca, Matina, Guácimo.	Jóvenes y adultos de zonas rurales y trabajadores	Cantidad de jóvenes y adultos atendidos en los programas de educación abierta.	22.002 en Primaria 9.424 en Tercer Ciclo 2.620 en Bachillerato	Primaria: 2.438 estudiantes por año. Tercer Ciclo: 1050 estudiantes por año. Bachillerato: 263 estudiantes por año. 15.004 estudiantes en el periodo	2003: ¢129.2 2004: ¢138.2 2005: ¢147.9 2006: ¢158.2	M.E.P.
		Programa de Alfabetización	Disminuir el índice de analfabetismo.	Limón, Pococí, Siquirres, Talamanca, Matina, Guácimo.	Personas mayores de 15 años iletrados.	Porcentaje de analfabetismo	7.69% Censo 2000	Disminuir el porcentaje de analfabetismo al 3.00% en el periodo. (1915 personas por año)	2003: ¢84.5 2004: ¢90.3 2005: ¢96.6 2006: ¢103.4	M.E.P.
	Fortalecer los programas educativos que tiendan a promover la educación	Apertura de nuevos servicios de educación especial	Ofrecer el servicio educativo especializado a la población con necesidades educativas especiales	Limón, Pococí, Siquirres, Talamanca, Matina, Guácimo.	Niños (as) y adolescentes con necesidades educativas especiales	Cantidad de nuevos servicios autorizados / programados	55 servicios de educación especial autorizados en el 2002 en todo el país	2003: 11 2004: 13 2005: 13	2003: ¢58.4 2004: ¢147.6 2005: ¢236.9	M.E.P.

Plan Regional de Desarrollo Huetar Atlántica 2003-2006

Objetivo general	Políticas	Acciones Estratégicas (Programas y Proyectos)	Objetivo Específico de la acción	Cobertura Geográfica	Población Objetivo	Indicador	Situación Actual	Meta Anual y del Período	Estimación Presupuestaria y fuente de financiamiento (millones de colones)	Institución Responsable
	<i>inclusiva de las personas con necesidades educativas especiales</i>		<i>en primaria y secundaria dando especial énfasis a la residente en zonas rurales y de menor desarrollo social.</i>					2006: 13 Total: 50	2006: ₡338.0 Total: ₡780.8	
		<i>Inclusión de estudiantes con necesidades educativas especiales a las aulas regulares de primaria.</i>	<i>Garantizar la inclusión de la población con necesidades especiales a las aulas regulares mediante los servicios de apoyo fijo e itinerante.</i>	<i>Limón, Pococí, Siquirres, Talamanca, Matina, Guácimo.</i>	<i>Niños (as) y adolescentes con necesidades educativas especiales</i>	<i>Cantidad de servicios autorizados / programados</i>	<i>266 servicios⁸ de apoyo fijo e itinerante autorizados en el 2002 en todo el país.</i>	2003: 24 2004: 24 2005: 24 2006: 24 Total: 96	2003: ₡127.3 2004: ₡272.5 2005: ₡437.3 2006: ₡623.9 Total: 1461.1	<i>M.E.P.</i>
		<i>Sistema de apoyos para la atención de los estudiantes con necesidades educativas especiales en la secundaria.</i>	<i>Complementar la atención de los estudiantes de secundaria con adecuaciones curriculares, con servicios de apoyo especializados.</i>	<i>Limón, Pococí, Siquirres, Talamanca, Matina, Guácimo.</i>	<i>Estudiantes de secundaria con necesidades educativas especiales</i>	<i>Cantidad de servicios autorizados / programados</i>	<i>Ejecución de tres planes pilotos a nivel nacional</i>	2003: 1 2004: 1 2005: 3 2006: 2 Total: 7 planes	2003: ₡6,6 2004: ₡18.0 2005: ₡31.0 2006: ₡45.5 Total: ₡101.2	<i>M.E.P.</i>
		<i>Encuentros Regionales para el análisis y la reflexión sobre la educación inclusiva en el sistema educativo nacional</i>	<i>Comprometer a los responsables del sistema educativo en los niveles nacional, regional e institucional para que se responsabilicen de la atención de todos los estudiantes en las mismas condiciones de equidad y calidad.</i>	<i>Limón, Pococí, Siquirres, Talamanca, Matina, Guácimo.</i>	<i>Administradores, técnicos y docentes de programas y servicios en todos los niveles y modalidades del sistema educativo</i>	<i>Cantidad de direcciones regionales participantes del encuentro / programadas</i>	<i>Desconocimiento de la educación inclusiva, prevalecen grupos de menores excluidos del sistema educativo.</i>	<i>2 Direcciones Regionales que participan en encuentros regionales (2003)</i>	<i>₡0.6</i>	<i>M.E.P.</i>

⁸ Se refiere a servicios. Estos servicios incluyen a los docentes que permanecen en un solo centro educativo y a los maestros itinerantes que atienden dos o más instituciones a la vez.

Plan Regional de Desarrollo Huetar Atlántica 2003-2006

Objetivo general	Políticas	Acciones Estratégicas (Programas y Proyectos)	Objetivo Específico de la acción	Cobertura Geográfica	Población Objetivo	Indicador	Situación Actual	Meta Anual y del Período	Estimación Presupuestaria y fuente de financiamiento (millones de colones)	Institución Responsable
		Programa Nacional de Informática Educativa I y II Ciclos: Investigación con poblaciones educativas especiales	Promover el desarrollo de la población escolar con necesidades educativas especiales aprovechando el potencial tecnológico de las instituciones educativas.	Limón, Pococí, Siquirres, Talamanca, Matina, Guácimo.	Niños (as) de primaria con necesidades educativas especiales	Cantidad de niños (as) atendidos por el programa / programados	6.177 escola-res de aulas integradas atendidos en programas in-formáticos en el país.	200 niños (as) en el periodo 2003: 50 2004: 100 2005: 150 2006: 200	Por definir	M.E.P. F.O.D.
		Creación de centros regionales de recursos afiliados.	Fortalecer el sistema de apoyos para el contexto educativo para el logro de una educación inclusiva.	Limón	Docentes, padres de familia, investigadores y otros Profesionales.	Cantidad de centros de recursos funcionando.	Un Centro Nacional de Recursos funcionando	2005: 1	Por definir	M.E.P.Mundo de oportunidades
		Programa Sociolaboral para personas adultas con discapacidad	Favorecer la calidad de vida de las personas adultas con discapacidad, mediante la prestación de servicios educativos, vocacionales y fisioterapéuticos.	Limón	Personas adultas con discapacidad	Cantidad de servicios autorizados y programados	21 servicios educativos autorizados en el 2002 en todo el país.	2003: 1 2004: 1 2005: 2 2006: 0 Total: 4	2003: ¢5.3 2004: ¢11.4 2005: ¢24.3 2006: ¢26.0 Total: ¢66.2	M.E.P.
		Sistema de apoyos para los estudiantes enfermos y convalecientes.	Establecer un sistema de apoyos para la atención de los estudiantes enfermos y convalecientes	Limón	Estudiantes enfermos y convalecientes.	Cantidad de servicios autorizados / programados	5 servicios educativos autorizados en el 2002 en el país.	2003: 0 servicios 2004: 2 servicio.	2004: ¢11.4	M.E.P.
	Promover el desarrollo del pensamiento lógico y razonamiento matemático en la	Fortalecimiento de la enseñanza de la Matemática	Mejorar los resultados del rendimiento nacional en la asignatura de matemática	Limón, Pococí, Siquirres, Talamanca, Matina, Guácimo.	Estudiantes de los niveles: Sexto Grado, Noveno y Undécimo Año.	Porcentaje de promoción en Matemática en los pruebas nacionales	Porcentaje de estudiantes con notas mayor a lo mínimo:	2003: 2,5% 2004: 5,0% 2005: 7,5%	Por definir	M.E.P.

9 Se refiere a los docentes que visitan a estudiantes enfermos en las comunidades donde residen o en los hospitales cuando se deben ausentar de la escuela por períodos largos de tiempo.

Plan Regional de Desarrollo Huetar Atlántica 2003-2006

Objetivo general	Políticas	Acciones Estratégicas (Programas y Proyectos)	Objetivo Específico de la acción	Cobertura Geográfica	Población Objetivo	Indicador	Situación Actual	Meta Anual y del Período	Estimación Presupuestaria y fuente de financiamiento (millones de colones)	Institución Responsable
	población estudiantil, en todos los niveles educativos.						6º: 66.50 % 9º: 26.85 % 11º: 72.50%	2006: 10%		
		Comedores Escolares	Favorecer a la población de los cantones más pobres del país con el servicio de alimentación en el comedor escolar para mejorar su estado nutricional	Limón, Pococí, Siquirres, Talamanca, Matina, Guácimo.	Niños (as) y adolescentes de familias de escasos recursos económicos.	Número de niños y adolescentes atendidos en el comedor escolar de cantones más pobres	55.571 beneficiarios	2003: 58900 2004: 60667 2005: 62487 2006: 64364 4.628 beneficiarios más en el periodo.	FODESAF 2003: ¢997.3 2004: ¢1097.0 2005: ¢1206.7 2006: ¢1327.4 Total: ¢4.628	M.E.P. FODESAF
		Bono para la Educación	Beneficiar con este subsidio económico a niños (as) en condiciones de pobreza y pobreza extrema para adquirir zapatos, útiles y uniformes.	Limón, Pococí, Siquirres, Talamanca, Matina, Guácimo.	Niños (as) de familias en condiciones de pobreza.	Cantidad de niños (as) beneficiarios / programados	8656 beneficiarios para el 2002	2003: 11205 2004: 11552 2005: 11888 2006: 12244 3.586 beneficiarios más	FODESAF 2003: ¢112.0 2004: ¢126.9 2005: ¢142.7 2006: ¢159.2 Total: ¢540.8	M.E.P. FODESAF
		Becas a estudiantes	Coadyuvar con las familias de escasos recursos económicos con el gasto educativo de sus hijos (as).	Limón, Pococí, Siquirres, Talamanca, Matina, Guácimo.	Estudiantes de los diferentes niveles educativos	Cantidad de beneficiarios / programados	5352 beneficiarios en el 2002	2003: 5352 2004: 5984 2005: 7239 2006: 9458 4.106 beneficiarios más en el periodo	FODESAF 2003: ¢402.7 2004: ¢506.7 2005: ¢609.5 2006: ¢697.5 Total: ¢2216.4	M.E.P. FONABE FODESAF
		Transporte de Estudiantes	Brindar oportunidades de estudio a los estudiantes de secundaria que habitan en zonas rurales de difícil acceso y que	Limón, Pococí, Siquirres, Talamanca, Matina, Guácimo.	Jóvenes estudiantes de secundaria de zonas rurales	Cantidad de beneficiarios atendidos / programados	4189 estudiantes con transporte	2003: 4968 2004: 5.627 2005: 6.288	2003: ¢407.8 2004: ¢544.2 2005: ¢726.4	M.E.P.

Plan Regional de Desarrollo Huetar Atlántica 2003-2006

Objetivo general	Políticas	Acciones Estratégicas (Programas y Proyectos)	Objetivo Específico de la acción	Cobertura Geográfica	Población Objetivo	Indicador	Situación Actual	Meta Anual y del Período	Estimación Presupuestaria y fuente de financiamiento (millones de colones)	Institución Responsable
			están distantes a los centros educativos.					2006: 6.984 2.795 más en el período	2006: ₡969.6 Total: 2.648	
		Apoyo económico para Transporte de Estudiantes con discapacidad.	Apoyar a las familias de es-casos recursos económicos de los niños (as) y adolescentes con discapacidad, con el traslado a los centros de educación especial, mediante las modalidades de rutas y el subsidio del transporte.	Limón, Pococí, Siquirres, Talamanca, Matina, Guácimo.	Niños (as) con necesidades especiales	Cantidad de beneficiarios atendidos / programados	n.d.	Niños (as) atendidos por año: 2003: 50 2004: 50 2005: 50 2006: 50	FODESAF 2003: ₡6.0 2004: ₡6.3 2005: ₡6.6 2006: ₡7.0	M.E.P. FODESAF
	Mejorar las condiciones de infraestructura, mobiliario y materiales educativos para un adecuado desarrollo pedagógico.	Financiamiento para la construcción de obras de infraestructura	Procurar los recursos suficientes a las Juntas de Educación t Administrativas para la atención de sus necesidades de infraestructura	Limón, Pococí, Siquirres, Talamanca, Matina, Guácimo.	Centros educativos con necesidades prioritarias	Cantidad de Obras financiadas / programadas	475 obras de infraestructura 2002 en todo el país.	2003: 274 2004: 274 2005: 274 2006: 90 Total: 911 obras	2003: ₡603.9 2004: ₡605.6 2005: ₡598.7 2006: ₡196.7 Total: ₡2.005	M.E.P. PROMECE
		Dotación de pupitres	Procurar que los centros educativos cuenten con el mobiliario para la prestación del servicio educativo	Limón, Pococí, Siquirres, Talamanca, Matina, Guácimo.	Centros educativos con necesidades prioritarias	Cantidad de pupitres distribuidos / programados	34.670 pupitres en el 2002 en todo el país	2003: 7.463 2004: 7.463 2005: 7.463 2006: 7.463 Total: 29.852	2003: ₡41.0 2004: ₡43.9 2005: ₡47.0 2006: ₡50.3 Total: ₡ 182.2	M.E.P.
		Materiales didácticos	Apoyar la labor del docente en el aula, con la dotación de material didáctico adecuado para el proceso	Limón, Pococí, Siquirres, Talamanca, Matina, Guácimo.	Centros educativos	Cantidad de centros educativos beneficiados / programados	No disponible	2003: 47 2004: 47 2005: 47	₡24.9	M.E.P.

Plan Regional de Desarrollo Huetar Atlántica 2003-2006

Objetivo general	Políticas	Acciones Estratégicas (Programas y Proyectos)	Objetivo Específico de la acción	Cobertura Geográfica	Población Objetivo	Indicador	Situación Actual	Meta Anual y del Período	Estimación Presupuestaria y fuente de financiamiento (millones de colones)	Institución Responsable
			educativo.					2006: 47 Total: 188 instituc.		
Fortalecer los mecanismos de integración y pertinencia entre las ofertas educativas tendientes a la formación técnica y los requerimientos y necesidades del desarrollo económico nacional y local		Programa Nacional de Informática Educativa para I y II Ciclos	Aumentar la cobertura del programa para que los niños (as) de preescolar y primaria accedan a las herramientas tecnológicas, como estrategia para la construcción del conocimiento.	Limón, Pococí, Siquirres, Talamanca, Matina, Guácimo.	Niños (as) de las escuelas primarias	Tasa de cobertura del programa	17.0 %	2003: 56.1 % 2004: 68.5 % 2005: 76.3 % 2006: 80.00 %	2003: ¢159.7 2004: ¢223.1 2005: ¢370.2 2006: ¢442.0	M.E.P. F. O.D.
		Proyecto de Robótica Pedagógica	Incorporar al proyecto de Robótica a más centros educativos como oportunidad de desarrollo científico y tecnológico.	Limón, Pococí, Siquirres, Talamanca, Matina, Guácimo.	Niños (as) de escuelas primarias	Cantidad de nuevos centros incorporados / programados	3 escuelas	Incorporar en el periodo al menos 1 escuelas.	Por definir	M.E.P. F.O.D.
		Programa Nacional de Informática en II Ciclo	Aumentar la cobertura del programa para que los estudiantes accedan a los sistemas de información y herramientas tecnológicas.	Limón, Pococí, Siquirres, Talamanca, Matina, Guácimo.	Jóvenes del tercer ciclo de los colegios académicos diurnos	Tasa de cobertura del programa	51.50 %	2003: 85.00 % 2004: 90.00 % 2005: 95.00 % 2006: 100.00 %	2003: ¢111.0 2004: ¢208.8 2005: ¢176.5 2006: ¢201.4	M.E.P. F. O.D.
	Promover la enseñanza de un segundo idioma, en particular el Inglés en la educación primaria, como elemento enriquecedor del	Enseñanza de un segundo idioma en la educación primaria.	Aumentar la cobertura del programa, mediante la apertura de nuevos servicios, con prioridad en las zonas de desarrollo turístico.	Limón, Pococí, Siquirres, Talamanca, Matina, Guácimo.	Niños (as) de los centros educativos de primaria	Tasa de cobertura del programa	50.0 %	60.00 % (2003) 68.00 % (2004) 75.00 % (2005) 83.00 % (2006)	2003: ¢79.9 2004: 177.0 2005: 284.8 2006: 404.3 Total: 946.0	M.E.P.

Plan Regional de Desarrollo Huetar Atlántica 2003-2006

Objetivo general	Políticas	Acciones Estratégicas (Programas y Proyectos)	Objetivo Específico de la acción	Cobertura Geográfica	Población Objetivo	Indicador	Situación Actual	Meta Anual y del Período	Estimación Presupuestaria y fuente de financiamiento (millones de colones)	Institución Responsable
	currículo.									
		Apertura de especialidades técnicas no tradicionales en zonas rurales.	Promover la pertinencia de las ofertas técnicas de los colegios profesionales con el desarrollo económico local	Talamanca, Guápiles, Limón	Estudiantes de Secundaria de los colegios técnicos profesionales	Cantidad de nuevas especialidades técnicas ubicadas en zonas rurales	No aplica.	Nuevas especialidades técnicas en Talamanca, Guápiles y Limón.	Por definir	M.E.P.
		Equipamiento de laboratorios específicos en las diversas especialidades.	Mejorar el nivel tecnológico de las especialidades para aumentar la pertinencia de las mismas.	Talamanca, Guápiles, Limón	Estudiantes de las 38 especialidades de la educación técnica.	Cantidad de laboratorios equipados / programados	20 especialidades con laboratorios específicos adecuados a las necesidades del sector productivo.	7 laboratorios equipados en el período	Por definir	M.E.P.
		Programas de Inglés con énfasis en la conversación.	Fortalecer la enseñanza del Inglés en los colegios técnicos para mejorar el perfil de salida laboral de los estudiantes.	Guápiles, Talamanca	Estudiantes de las 38 especialidades técnicas.	Cantidad de especialidades técnicas con Inglés Conversacional como sub área.	No aplica.	2003: 2 2004: 2 2005: 2 2006: 2	¢4.2 (Ley 7372)	M.E.P.
		Incorporación del Francés en el Tercer Ciclo de los colegios técnicos	Enriquecer el currículo de los estudiantes del Tercer Ciclo con la incorporación de lecciones de francés.	Talamanca, Guápiles y Limón	Estudiantes del Tercer Ciclo de los colegios técnicos	Cantidad de secciones con francés / programadas	No se imparte la enseñanza del francés en los colegios técnicos	2003: en 7º. 2004: en 8º 2005: en 9º	2003: ¢38.8 2004: ¢66.4 2005: ¢92.3 Total: 197.5	M.E.P.
		Certificación de aprendizajes para la educación técnica	Establecer un sistema de certificación de aprendizajes que favorezca el reconocimiento del aprendizaje informal y las salidas laterales en la formación técnica.	Talamanca, Guápiles y Limón	Estudiantes de los colegios técnicos y académicos, IPEC y ciudadanía en general.	Sistema de certificación de aprendizajes	No existe un programa de certificación en el MEP	Sistema de certificación operando en el 2004	Por definir	M.E.P.

Plan Regional de Desarrollo Huetar Atlántica 2003-2006

Objetivo general	Políticas	Acciones Estratégicas (Programas y Proyectos)	Objetivo Específico de la acción	Cobertura Geográfica	Población Objetivo	Indicador	Situación Actual	Meta Anual y del Período	Estimación Presupuestaria y fuente de financiamiento (millones de colones)	Institución Responsable
		Fortalecimiento de estrategias innovadoras de formación técnica.	Continuar con la implementación de la formación dual y formación basada en normas de competencias laborales en los colegios técnicos profesionales.	Talamanca, Guápiles y Limón	Estudiantes del ciclo diversificado de los colegios técnicos, especialidades: Mecánica Automotriz, Turismo, Mecánica de Precisión y Agropecuaria.	Cantidad de especialidades utilizando las metodologías / programadas	Plan piloto en algunos colegios técnicos	Formación Dual: 2 especialidades Mecánica Automotriz y Turismo Normas de Competencias Laborales: 3 especialidades.: Mecánica de Precisión, Automotriz y Agropecuaria .	Por definir	M.E.P.
		Colegios nocturnos con la oferta educativa técnica	Extensión de los servicios educativos de los colegios técnicos a las nocturnos.	Talamanca, Guápiles y Limón	Estudiantes de los colegios nocturnos	Cantidad de colegios técnicos con oferta nocturna	Un colegio técnico nocturno funcionando	2004:1 Meta del periodo: 1 colegio técnico	2004: \$34.5	M.E.P.
		Adecuación de los programas del núcleo tecnológico de los colegios académicos	Impulsar cambios programáticos en el área tecnológica de los colegios académicos para promover una formación para la vida y el trabajo.	Talamanca, Guápiles y Limón	Estudiantes de la educación diversificada de los colegios académicos diurnos.	Cantidad de programas nuevos del núcleo tecnológico autorizados / programados	Existencia de programas renovados de Inglés Conversacional, Gestión Empresarial y Cultura de Calidad.	2003: 4 2004: 4 2005: 4 2006: 3	Por definir	M.E.P.
	Propiciar la igualdad de oportunidades en el acceso a la formación técnica profesional.	Incorporación de la mujer en las especialidades no tradicionales	Impulsar el acceso de la mujer a especialidades técnicas no tradicionales y bien remuneradas.	Talamanca, Guápiles y Limón	Población femenina de los colegios técnicos	Porcentaje de mujeres que acceden a especialidades no tradicionales.	Electromecánica 15.10% Electrotecnia: 8.90% Electrónica : 16.9% Electrónica Industrial: 20.4% Electrónica Reparación de Equipos cómputo:	2003: 5% 2004: 5% 2005: 5% 2006: 5% 20% de las mujeres que se matriculan en cada una de las especialidades no tradicionales.	Por definir	M.E.P.

Plan Regional de Desarrollo Huetar Atlántica 2003-2006

Objetivo general	Políticas	Acciones Estratégicas (Programas y Proyectos)	Objetivo Específico de la acción	Cobertura Geográfica	Población Objetivo	Indicador	Situación Actual	Meta Anual y del Período	Estimación Presupuestaria y fuente de financiamiento (millones de colones)	Institución Responsable
							40.20% Mecánica Precisión: 5.40% Microelectrónica: 25.70%			
		Formación técnica para los estudiantes con necesidades educativas especiales	Establecer programas de educación técnica con salidas laborales para los estudiantes con necesidades educativas especiales.	Talamanca, Guápiles y Limón	Estudiantes de los talleres prevocacionales	Cantidad de colegios técnicos incorporados al programa.	Experiencias aisladas en algunos colegios técnicos.	2003: 2 2004: 4 2005: 5 2006: 7	2003: ₡10.7 2004: ₡22.8 2005: ₡36.6 2006: ₡52.2 Total: 122.3	M.E.P.
	Favorecer a las comunidades más necesitadas, con la formación técnica que les permita acceder a puestos de trabajo y mejorar la calidad de vida..	Atención de necesidades de formación técnica específica en las comunidades más necesitadas.	Implementar cursos terminales de formación técnica a las comunidades de menor desarrollo social.	Talamanca	Población de los cantones con menor índice de desarrollo.	Cantidad de programas desarrollados / programados	Existencia del Programa de capacitación a comunidades INA después de las cuatro.	Un programa en el 2004 en Talamanca	Por definir	M.E.P.
Potenciar		Programa Nacional de Valores, Equidad de Género y Sexualidad)	Dar un vigoroso impulso a la formación en valores, como una vivencia del trabajo cotidiano en el aula y en el centro educativo.	Talamanca, Pococí Limón Matina, Guácimo Siquirres	Estudiantes y docentes de todos los niveles del sistema educativo	Porcentaje de Cumplimiento de Planes institucionales de formación en valores.	Los centros educativos cuentan con sus planes y los equipos regionales de apoyo.	2003: 50% 2004: 75% 2005: 100% 2006: 100%	₡2.0	M.E.P.
		Fortalecimiento de profesionales en el área de las artes a los centros educativos de primaria	Dar oportunidad a los estudiantes de apreciar y potenciar sus capacidades artísticas, mediante la apertura de servicios educativos artísticos.	Talamanca, Pococí Limón Matina, Guácimo Siquirres	Estudiantes de primaria	Cantidad de servicios autorizados / programados	En el 2002 se autorizaron 62 servicios en el país	2003: 12 2004: 24 2005: 36 2006: 48 Meta del periodo	2003: ₡44.1 2004: ₡94.4 2005: ₡151.5 2006: ₡216.2 Total: 506.2	M.E.P.

Plan Regional de Desarrollo Huetar Atlántica 2003-2006

Objetivo general	Políticas	Acciones Estratégicas (Programas y Proyectos)	Objetivo Específico de la acción	Cobertura Geográfica	Población Objetivo	Indicador	Situación Actual	Meta Anual y del Período	Estimación Presupuestaria y fuente de financiamiento (millones de colones)	Institución Responsable
								48 servicios en el periodo		
		Promoción de la Educación Física en los centros educativos de primaria	Contribuir con el desarrollo físico y emocional de los estudiantes, mediante los servicios de educación física en los centros educativos.	Talamanca, Pococí Limón Matina, Guácimo Siquirres	Estudiantes de primaria	Cantidad de servicios autorizados / programados	En el 2002 se autorizaron 25 servicios	2003: 6 2004: 6 2005: 6 2006: 6 Meta del periodo 24 servicios	2003: ¢22.3 2004: ¢47.7 2005: ¢76.5 2006: ¢109.2	M.E.P.
	Promover en el centro educativo, una organización administrativa y curricular que prevenga y atienda las situaciones de violencia que se dan con los estudiantes.	Plan Nacional de Atención y Prevención de la Violencia desde y en los centros educativos	Ejecutar un plan que promueva las condiciones de organización, clima y participación necesaria para la prevención y atención de la violencia en y desde los centros educativos y una convivencia en paz.	Talamanca, Pococí Limón Matina, Guácimo Siquirres	Estudiantes de los diferentes niveles educativos	Porcentaje de cobertura del programa	Centros educativos con la propuesta del plan y debidamente capacitados los equipos de apoyo a nivel regional	2003: 20% 2004: 40% 2005: 60% 2006: 75%	¢6.0	M.E.P.
	Formar al estudiante con sentido de responsabilidad y solidaridad ante sus deberes con el desarrollo de la sociedad.	Programa de Educación para una Cultura Tributaria 10	Fomentar una cultura de reconocimiento y atención a la responsabilidad ciudadana del pago de impuestos.	Talamanca, Pococí Limón Matina, Guácimo Siquirres	Estudiantes de todos los niveles educativos	Cobertura del programa en los centros educativos	No aplica	2003: 25% 2004: 50% 2005: 75% 2006: 100%	¢2.0	M.E.P. M. de Hacienda CO-NARE
	Coadyuvar con la protección y valoración del ambiente, mediante	Programa de Educación Ambiental	Fomentar el aprecio, cuidado y aprovechamiento de los recursos del ambiente,	Talamanca, Pococí Limón Matina,	Estudiantes de todos los niveles educativos	Cantidad de material didáctico entregado a los	No disponible	2003: 25% 2004: 50%	¢2.0	M. E. P.

Plan Regional de Desarrollo Huetar Atlántica 2003-2006

Objetivo general	Políticas	Acciones Estratégicas (Programas y Proyectos)	Objetivo Específico de la acción	Cobertura Geográfica	Población Objetivo	Indicador	Situación Actual	Meta Anual y del Período	Estimación Presupuestaria y fuente de financiamiento (millones de colones)	Institución Responsable
	la incorporación de una vigorosa política educativa en este tema.		mediante el énfasis de estos temas en los contenidos curriculares y en la vida institucional.	Guácimo Siquirres		centros educativos / programados		2005: 75% 2006: 100%		
Garantizar la transparencia y el mejoramiento de la gestión del Ministerio de Educación Pública mediante el logro de la eficiencia administrativa y la racionalidad y optimización de los recursos.	Que las autoridades regionales asuman sus competencias en el ámbito regional en forma eficiente y responsable.	Fortalecimiento de las direcciones regionales de educación.	Procurar la eficiencia de la estructura administrativa, técnica y curricular, mediante la dotación de recursos y la desconcentración de funciones	Talamanca, Pococí Limón Matina, Guácimo Siquirres	Funcionarios de las 20 regiones educativas y miembros de las Juntas.	Grado de avance del proceso de desconcentración en las Juntas de Educación y Administrativas	Gestión centralizada del MEP y miembros de Juntas sin capacitación para asumir los procesos	2003: 25% 2004: 50% 2005: 75% 2006: 100%	∅10.0	M. E. P. INA
Apoyar el desarrollo integral de los niños (as) en condición de pobreza durante la etapa primaria de la formación educativa	Estímulo a la educación para la formación y desarrollo integral de los niños (as)	- Desarrollo de módulos de estímulo al proceso educativo - Dotación de material didáctico y otros necesarios para el proceso educativo	Disminuir la deserción escolar de los niños (as) en condición de pobreza mediante procesos de programación y desarrollo	Región Huetar Atlántica	Niños (as) en condición de pobreza que asisten a la educación primaria (I y II ciclo)	Número de niños (as) que se mantienen en la educación y que participan en los módulos	- La región otorgo 822 niños (as) que por su condición de pobreza disminuye su rendimiento escolar y son propensos a la deserción.	-2003: 1449niños (as) de 2004: 1449 niños (as) de 2005: 1449niños (as)	144,9	IMAS Institución de apoyo MEP

Plan Regional de Desarrollo Huetar Atlántica 2003-2006

Eje de Desarrollo: Creación y Desarrollo de Capacidades Humanas

Objetivo Estratégico: Asegurar una distribución equitativa de las oportunidades y el desarrollo de las capacidades humanas, en procura de una sociedad más justa y con una mejor calidad de vida

Área Temática: Educación Superior

Objetivo general	Políticas	Acciones Estratégicas (Programas y Proyectos)	Objetivo Específico de la acción	Cobertura Geográfica	Población Objetivo	Indicador	Situación Actual	Meta Anual y del Período	Estimación Presupuestaria y fuente de financiamiento (millones de colones)	Institución Responsable
Definir el potencial turístico: Atractivos turísticos, sistemas ecológicos de importancia, infraestructura y actividades turísticas de la provincia de Limón con la finalidad de proporcionar información que sirva para el fomento y desarrollo del turismo de forma sostenible.	La UCR defiende el uso racional de los recursos naturales, mediante la formación de una conciencia crítica. La UCR promoverá y apoyará la firma de tratados, convenios y cartas de intención, así como cualquier otra actividad interinstitucional que repercuta favorablemente en la conservación y rescate del medio ambiente.	Inventario Turístico de la provincia de Limón. Hacia un desarrollo sostenible.	Creación e Instalación de una pagina Web en Internet que contenga toda la información	Región Huetar Atlántica	Empresarios turísticos, Turistas Nacionales e internacionales y comunidades dedicadas a la actividad Turística.	Incremento en la cantidad de turistas que visitan la zona.	A pesar de no haber contado con los recursos para desarrollar las actividades, el inventario se ha desarrollado en un 60%. Ya se diseño la base de la pagina en Internet. Por falta de presupuesto no se ha podido adquirir la pantalla electrónica para instalarla en la terminal de cruceros del Puerto.	Concluir el inventario de Talamanca Tortuguero en el segundo semestre 2003. La base de datos con un avance de al menos 50% a finales del 2003 2004-05-06 Mantenimiento y actualización permanente de la base de datos.	8,0 millones de Del presupuesto y Convenio UCR-JAPDEVA	UCR JAPDEVA
Dar a conocer a la comunidad las investigaciones más recientes y relevantes relacionadas con diversos temas que interesan a la población	La divulgación para el análisis y la discusión de los resultados de las investigaciones, de cara al aprovechamiento institucional, constituye una actividad fundamental del	Proyecto : Ciclo de Talleres y Conferencias	Llevar a la comunidad los resultados de las investigaciones que se relacionan con problemas que le atañen directa o indirectamente a ella como: temas de educación, socioeconómicos, ambientales y	Región Huetar Atlántica	Todas las comunidades de la región y ciudadanos interesados en temas de actualidad científica.	conferencias impartidas a la comunidad.	El programa entra en un nuevo ciclo a partir del mes de marzo del 2003 con la celebración de 8 a 10 conferencias en este nuevo periodo.	8-10 conferencias y talleres, al año durante los próximos 3 años.	1,2 millones por año	UCR CCSS MEP

Plan Regional de Desarrollo Huetar Atlántica 2003-2006

Objetivo general	Políticas	Acciones Estratégicas (Programas y Proyectos)	Objetivo Específico de la acción	Cobertura Geográfica	Población Objetivo	Indicador	Situación Actual	Meta Anual y del Período	Estimación Presupuestaria y fuente de financiamiento (millones de colones)	Institución Responsable
Limonense.	quehacer académico		portuarios y de salud, etc.							
Aplicar los métodos de análisis hidrostático internacionales para asegurar la resistencia al vuelco y la buena navegación a la entrada de Moín y Limón	La Universidad de Costa Rica mantendrá una participación activa en la gestión de la reducción del riesgo en materia de desastres. La UCR deberá de establecer y fortalecer lazos de cooperación con entes externos, para potenciar la difusión del conocimiento y la transferencia de tecnología	Proyecto: "investigación aplicada en hidrodinámica Naval con proyectos a la comunidad práctica nacional"	Aplicar los métodos de análisis hidrostáticos internacionales para asegurar la resistencia al vuelco y la buena navegación a la entrada de los puertos de Moín y Limón	Región Huetar Atlántica	Capitanes, navegantes, pasajeros navales, constructores navales, pescadores, pilotos en todo el país	Cantidad de capacitaciones impartidas derivadas de la Investigación.	Se está en un proceso de Implementación de los conceptos esenciales de la literatura de Ingeniería Naval a la realidad Nacional	Implementación de los conceptos esenciales de la literatura de Ingeniería Naval (LEWIS 1989) y sus procedimientos para calcular los parámetros básicos de un barco.	2,0	UCR Japdeva
Dar a conocer a la comunidad científica, literaria, derivadas de las investigaciones que la Universidad de Costa Rica produce	La divulgación para el análisis y la discusión de los resultados de las investigaciones, de cara al aprovechamiento institucional. La UCR deberá establecer y fortalecer lazos de cooperación con entes externos, para potenciar la difusión del conocimiento y la transferencia de tecnología.	Proyecto: Feria científica, de libro y Expo	Dar a conocer las investigaciones relevantes de las áreas de mayor interés para la comunidad Limonense. (turismo, portuaria, Agropecuaria, cultural, científica)	Región Huetar Atlántica	Instituciones Profesionales de diferentes áreas Estudiantes de la Universidad de Costa Rica Otras instituciones	Cantidad de ferias y exhibiciones realizadas.	En el periodo 2002 se realizaron dos ferias del libro Y un encuentro Tecnológico en el seno del CORECIT, en el Centro de Servicios del Caribe.	Organizar una feria científica y del libro en Limón Realizar mínimo una jornada y/o exposición de Investigación en el año. (Encuentro Tecnológico con sectores productivos).	0,8	UCR
Recopilar y	La UCR	Proyecto:	Dar a conocer la	Región Huetar	Profesores de	Publicación del	Se ha grabado a	La publicación de	3,0	UCR

Plan Regional de Desarrollo Huetar Atlántica 2003-2006

Objetivo general	Políticas	Acciones Estratégicas (Programas y Proyectos)	Objetivo Específico de la acción	Cobertura Geográfica	Población Objetivo	Indicador	Situación Actual	Meta Anual y del Período	Estimación Presupuestaria y fuente de financiamiento (millones de colones)	Institución Responsable
publicar una selección de Calyposos Limonenses.	Incrementará el apoyo al desarrollo y la creación de los programas recreativos y de representación, tanto deportivos como culturales.	Calypsos Limonenses	riqueza cultural de Limón difundiendo un trabajo creativo que se desconoce en algunas regiones del territorio y utilizarlo en la etapa básica de música	Atlántica	música, estudiantes y ciudadanos interesados en conocer la cultura Limonense	cancionero Grabación de un CD.	cinco Calypsonians y cinco grupos lo que representa más de sesenta canciones, entre originales y tradicionales. Se está trabajando en la transcripción de las canciones como melodías de pentagrama para el cancionero.	un cancionero que de a conocer la riqueza cultural de Limón Grabar al menos cincuenta Calyposos de los cuales se seleccionarán unas treinta canciones para su transcripción		Ministerio de Cultura UNA
Facilitar la transferencia tecnológica a los sectores productivos de la provincia.	Continuar llevando a las comunidades el conocimiento y los resultados de los proyectos de Investigación, fortaleciendo los ciclos de conferencias y otros proyectos con la participación de investigadores de alto nivel.	Convenios de cooperación de Centros de Investigación externos e internas y empresas productoras.	Facilitar la transferencia tecnológica resultante de las investigaciones, en beneficio de las empresas, propulsoras del desarrollo económico y Social de las comunidades de la Provincia.	Provincia de Limón	Centros de Investigación Internos Centros de Investigación externos Empresas públicas y Privadas.	Cantidad de asesorías, capacitaciones y aportes de los centros de Investigación al sector productivo de la región.	Se ha iniciado un proceso de acercamiento a los diferentes Centros de Investigación, con la finalidad de conocer sus actividades sustantivas, previo a la establecimiento de convenios de cooperación.	Conformar un grupo de expertos Investigadores de los diferentes Centros, dispuestos a atender las demandas de asistencia de los sectores productivos de la provincia.	Presupuesto Nacional.	UCR-ITCR UNA JAPDEVA
La Participación en actividades y Consejos regionales que favorezcan la Investigación y el desarrollo de la Región	Crear Programas regionales de investigación que contribuyan a la solución de problemas que enfrentan las comunidades.	Diseño de programas de investigación en el seno del Consejo Regional de Ciencia y Tecnología.	Identificar problemas de comunitarios de desarrollo económico y social que se mitiguen mediante la Investigación, y presentarlos en el seno del CORECIT con el fin de desarrollar proyectos a nivel Interinstitucional.	Región Caribe	Comunidades de la provincia de Limón	Cantidad de actividades y proyectos desarrollados al año.	Se ha realizado un encuentro tecnológico con la participación de sectores productivos. Se encuentran en estudio dos nuevos proyectos en los sectores turismo y educación.	Desarrollar al menos 2 proyectos anuales de impacto comunal en los sectores sociales o empresariales.	Presupuesto Nacional.	MICIT UCR-MAG RECOPE UNED INA Municipalidades JAPDEVA Ministerio de Salud, Hospital Tonny Facio.
La	Crear Programas regionales de	Proyectos de genero,	Contribuir al desarrollo Social y económico de	Región Caribe	Organizaciones de Desarrollo	Cantidad de proyectos	Sé esta participando por	Presentar al menos 1 proyecto	Presupuesto de fondos	UCR de MICIT

Plan Regional de Desarrollo Huetar Atlántica 2003-2006

Objetivo general	Políticas	Acciones Estratégicas (Programas y Proyectos)	Objetivo Específico de la acción	Cobertura Geográfica	Población Objetivo	Indicador	Situación Actual	Meta Anual y del Período	Estimación Presupuestaria y fuente de financiamiento (millones de colones)	Institución Responsable
generación de proyectos en beneficio de los diversos sectores civiles de la provincia.	investigación que contribuyan a la solución de problemas que enfrentan las comunidades.	permitan desarrollo socioeconómico del sector organizado	ellos sectores civiles organizados, por medio del apoyo a iniciativas microempresariales. Que los beneficien a ellos y sus comunidades.		comunal. Estudiantes Universitarios Sector Turismo. Sector Agrario Microempresas.	presentados ante diversos organismos auspiciadores.	fondos externos para el desarrollo de un proyecto turístico para tres grupos de jóvenes monenses.	anual al concurso de fondos externos.. provenientes de países amigos.		FUNDECOOPERACION. FUNDEVI
Desarrollar profesionales capacitados en el aprovechamiento y protección de los recursos naturales, así como en la atención a los turistas que visitan el país.	La UCR promoverá el mejoramiento permanente de las condiciones necesarias para el desarrollo académico de la población estudiantil, así como para la integración en cada una de sus actividades sustantivas.	Carrera de Bachiller en Turismo Ecológico.	Ofrecer opciones académicas específicas y acordes con las necesidades de la zona de influencia, contribuyendo así con el desarrollo nacional.	Región Huetar Atlántica y resto del territorio nacional	Bachilleres de Educación Secundaria y población en general	cantidad de estudiantes matriculados en la carrera.	2002 : 65 estudiantes	2003: 84 2004 : 102 2005: 122 2006 : 142	Presupuesto UCR en convenio con otras instituciones y empresas.	UCR-JAPDEVA
Desarrollar profesionales en Dirección de empresas capacitados en la planificación y organización y control de las diferentes áreas funcionales de la empresa.	La U.C.R. desarrollará los estudios y acciones necesarias para ampliar su oferta académica y la cobertura de sus programas, usando las nuevas tecnologías de la información y de la comunicación.	Carrera : Dirección de Empresas	Formar profesionales en el análisis de estructuras organizativas, procedimientos administrativos y sistemas de información Gerencial.	Región Huetar Atlántica y resto del territorio nacional	Bachilleres de Educación Secundaria y población en general	Cantidad de estudiantes matriculados en la carrera.	2002 : 15 estudiantes	2003: 37 2004 : 48 2005: 62 2006 : 76	Presupuesto UCR en convenio con otras instituciones y empresas	UCR

Plan Regional de Desarrollo Huetar Atlántica 2003-2006

Objetivo general	Políticas	Acciones Estratégicas (Programas y Proyectos)	Objetivo Específico de la acción	Cobertura Geográfica	Población Objetivo	Indicador	Situación Actual	Meta Anual y del Período	Estimación Presupuestaria y fuente de financiamiento (millones de colones)	Institución Responsable
Desarrollar profesionales en la Administración Portuaria que represente una carrera propia de la Sede como respuesta a los requerimientos de la comunidad Portuaria.	La UCR promoverá el mejoramiento permanente de las condiciones de desarrollo académico de la población estudiantil, así como para la integración en cada una de sus actividades sustantivas.	Carrera : Administración Portuaria	Formar profesionales con capacidad de observación, análisis y síntesis de problemas administrativos y técnicos en el Portuario.	Provincia de Limón	Bachilleres de Educación Secundaria y población en general de Limón y resto del país.	Cantidad de estudiantes matriculados en la carrera.	Se está en una etapa de autoevaluación de la carrera	2003: Diagnóstico de la carrera. 2004: Rediseño curricular de la carrera 2005: Apertura de nueva promoción con 35 estudiantes 2006 : contar con 60 estudiantes matriculados.	Presupuesto UCR en convenio con JAPDEVA	UCR JAPDEVA
La formación de un profesional a partir de tres áreas del conocimiento: la informática y la administración, con el apoyo de la matemática y la lógica y teniendo como ejes conductores la ética y el humanismo.	La U.C.R. desarrollará los estudios y acciones necesarias para ampliar su oferta académica y la cobertura de sus programas, usando las nuevas tecnologías de la información y de la comunicación.	Carrera: Informática Empresarial	*Capacitar a los estudiantes en el desarrollo de sistemas de información trabajando en todas las etapas del proceso: planificación, diseño, programación y pruebas.	Provincia de Limón y resto del territorio Nacional	Bachilleres de Educación Secundaria y población en general de Limón y resto del país.	Variaciones en la cantidad de estudiantes matriculados en la carrera.	2002 : 107 estudiantes	2003 : 147 2004 : 176 2005 : 206 2006 : 226	Presupuesto UCR en convenio con otras instituciones y empresas	UCR y JAPDEVA

Plan Regional de Desarrollo Huetar Atlántica 2003-2006

Objetivo general	Políticas	Acciones Estratégicas (Programas y Proyectos)	Objetivo Específico de la acción	Cobertura Geográfica	Población Objetivo	Indicador	Situación Actual	Meta Anual y del Período	Estimación Presupuestaria y fuente de financiamiento (millones de colones)	Institución Responsable
Desarrollar un profesional en el área de la contaduría Pública capaz de preparar la información cuantitativa y analítica respecto a la posición financiera y económica de una empresa complementada con un análisis financiero que facilite la toma de decisiones.	La UCR promoverá el mejoramiento permanente de las condiciones necesarias para el desarrollo académico de la población estudiantil, así como la integración en cada una de sus actividades sustantivas.	Carrera: Contaduría Pública	Facilitar interpretación de variables económicas, sociales, del nacional e internacional que inciden en el desarrollo de la empresa.	la Región Huetar Atlántica y resto del país	Bachilleres de Educación Secundaria y población en general	Provincia de Limón y resto del país	2002 : 37	2003 : 53 2004 : 67 2005 : 79 2006 : 93	Presupuesto UCR en convenio con otras instituciones y empresas	UCR JAPDEVA
Desarrollar Nuevas alternativas de formación superior a la comunidad estudiantil.	La U.C.R, por medio de sedes Regionales mantendrá la mejora académica y bienestar estudiantil respuesta a las necesidades de cada región.	Plan para la ampliación de la oferta académica mediante la apertura de nuevas carreras de acuerdo a las necesidades de la región.	Diversificar la formación profesional en áreas no tradicionales para la Sede.	Provincia de Limón	Bachilleres Educación Secundaria comunidad estudiantil.	en Cantidad de carreras y abiertas no tradicionales de la sede al nivel de grado y Post Grado	Estudios previos de factibilidad	Cantidad de carreras nuevas a abrir por año: 2003: 1 2004: 2 2005: 1 2006: 2	Por definir	UCR Otras Instituciones relacionadas mediante convenios.
Garantizar calidad académica de las carreras impartidas en la Sede de Limón.	Los procesos de Evaluación continua y de acreditación en las funciones sustantivas de la Institución fortalecerán la excelencia y la	Planificación de un proceso de Autoevaluación y autorregulación En la sede de Limón	La definición de un Diagnostico por medio de un proceso de autoevaluación y autorregulación, que permita generar un plan de acción correctivo en la unidad académica, para una futura acreditación.	Provincia de Limón	Unidad Académica de Sede de Limón	El grado de avance de cada una de las etapas.	Etapas de capacitación en procesos de Autoevaluación y autorregulación del personal de la Unidad, Académica	La planificación Del proceso en el presente periodo 2003. El diagnóstico de la Situación al 2004 e inicio del proceso de acreditación en el 2005 y 2006.	Por definir	UCR Sede Limón Vicerrectoría de Docencia SINAES.

Plan Regional de Desarrollo Huetar Atlántica 2003-2006

Objetivo general	Políticas	Acciones Estratégicas (Programas y Proyectos)	Objetivo Específico de la acción	Cobertura Geográfica	Población Objetivo	Indicador	Situación Actual	Meta Anual y del Período	Estimación Presupuestaria y fuente de financiamiento (millones de colones)	Institución Responsable
	gestión académica.									
Generar una oferta académica acorde con la realidad y demandas del mercado.	La gestión Universitaria promoverá el crecimiento y cualitativo y cuantitativo de la población estudiantil, de acuerdo a una planificación institucional de corto y mediano plazo. La oferta de cupos de ingreso a cada carrera se hará en función de un análisis técnico de los recursos, posibilidades de desarrollo de cada unidad académica, de la Universidad y de las necesidades del país.	Desarrollar una Investigación de mercados permita definir las carreras con mayor demanda y otras necesidades del mercado en la Educación Superior.	Definir mediante estudios de cuales son las carreras de mayor preferencia y necesidad en la provincia.	Provincia de Limón	Población estudiantil con proyección estudios universitarios.	Nivel de avance de las etapas de investigación.	* Se ha desarrollado estudios de investigación de mercado Respecto a las carreras con mayor demanda y necesidad en el cantón Central de Limón. * Se ha evaluado mediante investigación de mercado, el rendimiento de las estrategias de promoción utilizadas por la Sede en el cantón Central de Limón	Ampliar los estudios de Investigación de mercado a los restantes cantones de la Provincia de tal forma que se obtenga un diagnóstico integral. 2004-2006.	Por definir	UCR Sede Limón
Mantener programas académicos actualizados de acuerdo al desarrollo temático de cada disciplina..	La U.C.R, por medio de sus sedes Regionales, mantendrá y mejorará su oferta académica y los servicios de bienestar estudiantil en respuesta a las necesidades de cada región	Reingeniería de los programas académicos de cada carrera	Rediseñar los planes de estudio de las carreras acordes con la realidad de cada disciplina y de las necesidades del mercado laboral.	Provincia de Limón	Unidad Académica, Empresas e instituciones de la región caribeña, comunidad estudiantil.	Cantidad de programas rediseñados curricularmente	Análisis de los programas de las carreras actuales.	Evaluar entre el 2003 y el 2004 los programas de las carreras impartidas en la sede. 2005 y 2006 implementar las adecuaciones curriculares resultantes de los análisis y planes de autoevaluación.	Rectoría y Vicerrectoría de Investigación.	UCR Japdeva

Plan Regional de Desarrollo Huetar Atlántica 2003-2006

Objetivo general	Políticas	Acciones Estratégicas (Programas y Proyectos)	Objetivo Específico de la acción	Cobertura Geográfica	Población Objetivo	Indicador	Situación Actual	Meta Anual y del Período	Estimación Presupuestaria y fuente de financiamiento (millones de colones)	Institución Responsable
Aumentar la oferta académica por medio de la suscripción de convenios de articulación interuniversitarios que faciliten el desarrollo de la Sede.	La institución por medio de las sedes regionales, continuará impulsando los procesos de articulación de la docencia, Investigación y Acción Social que atiendan a las necesidades de las diferentes zonas del país	Establecimiento de Convenios de articulación interuniversitaria y de articulación con la educación Superior estatal	Identificar instituciones con las cuales se pueden intercambiar recursos y oportunidades de colaboración y establecer convenios dentro del marco de la Regionalización Universitaria y estatal superior.	Provincia de Limón	Universidades estatales Colegios Universitarios	Cantidad de convenios y cartas de entendimiento establecidas con otras instituciones.	En proceso cartas de entendimiento con el ITCR para impartir en la Sede, la Carrera de Administración de Empresas a niveles de Técnico y Maestría.	Establecer al menos 1 carta de entendimiento a año durante los próximos 3 años.	Presupuesto Nacional.	UCR- UNED ITCR UNA CUN-Limón Otros colegios Universitarios.
Desarrollar un Trabajo Comunal Universitario que busque Resolver los distintos problemas de contaminación ambiental en la Provincia de Limón	Promover y realización de proyectos de investigación en el área de conservación y rescate del medio ambiente, los cuales redundarán en la firma de tratados y convenios de cooperación en el ámbito nacional e internacional que apoyen la ejecución de estas propuestas.	Evaluar las características generales de los problemas de contaminación en la Provincia de Limón.	Determinar características más relevantes de los problemas de contaminación de la Región de Atlántica.	Provincia de Limón	Estudiantes universitarios Funcionarios de instituciones públicas y privadas Grupos organizados de las distintas regiones de Limón ONGs. Grupos ambientalistas Población Limonense en general	Indices de contaminación en las diferentes zonas evaluadas	Se ha realizado actividades en la comunidad de Cieneguita, limpieza de playa y se inicio una evaluación para definir los niveles de contaminación de la laguna.	Diagnosticar los niveles de contaminación hídrica de la provincia Laguna Cieneguita para fines del 2003. Proponer un plan de reciclamiento de la Laguna de Cieneguita en el 2004-2005-2006.	5,0	UCR JAPDEVA MINAE AYA
Fomentar la preservación de la historia y la cultura Limonense y nacional.	Continuar el apoyo al diseño, desarrollo y ejecución de programas y proyectos en la modalidades de	Establecer un convenio con el Ministerio de Cultura para utilizar el museo Etnohistórico de Limón en proyectos	Desarrollar proyectos culturales y artísticos que promuevan el aprendizaje histórico y cultural en la comunidad y estudiantes de la	Provincia de Limón.	Comunidad, estudiantes de los niveles de primaria, secundaria y educación Superior	El aumento en la cantidad de visitas al museo Etnohistórico	Sé esta en la etapa de planteamiento del convenio al Ministerio de cultura.	Incrementar un 50% al año, la cantidad de visitantes al museo.	Por definir.	UCR Ministerio de Cultura ICT JAPDEVA MEP

Plan Regional de Desarrollo Huetar Atlántica 2003-2006

Objetivo general	Políticas	Acciones Estratégicas (Programas y Proyectos)	Objetivo Específico de la acción	Cobertura Geográfica	Población Objetivo	Indicador	Situación Actual	Meta Anual y del Período	Estimación Presupuestaria y fuente de financiamiento (millones de colones)	Institución Responsable
	acción social, trabajo comunal Universitario, Extensión docente y extensión cultural, para contribuir al mejoramiento del Sistema Educativo nacional en todos sus niveles.	tendientes a la preservación de la cultura	provincia.							
Promover desarrollo cursos programas educación permanente	Fortalecer la oferta de Educación y Continua de Sedes Regionales.	Fortalecer los cursos de extensión docente del UCR Divulgar de manera más eficiente las actividades de educación permanente en la población de Limón	Ofrecer cursos de capacitación permanente en áreas requeridas por la comunidad y por funcionarios de distintas instituciones de la región.	Provincia de Limón	Funcionarios de instituciones públicas o privadas de la provincia de Limón. Población limonense en general	Nivel de necesidades de capacitación en la Región. Cantidad de cursos ofrecidos Cantidad de personas matriculadas por curso por período.	Se imparten cursos en el área de computación, ambientes operativos, paquetería Office y Diseño Gráfico. Cursos de inglés en distintos niveles	Ofrecer un promedio de cuatro cursos por año.	Autofinanciado	UCR
Promover centros de educación ambiental y de conservación natural	Establecer centros de conservación de especies en el contexto de educación ambiental	Evaluar y desarrollar desde una perspectiva de conservación ambiental, el Jardín Etnobotánico del Caribe de la Sede Regional de Limón UCR	Reinventar todas las especies de fauna y de flora del Jardín Etnobotánico del Caribe.	Provincia de Limón	Estudiantes de la región Caribe. Estudiantes tesarios de áreas biológicas de la UCR Investigadores y Profesores de la UCR Especialistas en Biología y conservación ambiental de otras instituciones Grupos de turismo ecológico	Resultados derivados de los estudios de los daños ecológicos acaecidos en los microecosistemas del Jardín.	Existe un Jardín Etnobotánico del Caribe en las 22 Hectáreas de la Sede de Limón, UCR Existe un sendero microecosistema construido en cemento en un cerca de 30% del trayecto. Existen rotulaciones sobre especies de flora ya puestas y otras por ser poner que necesitan ser reevaluados-	Lograr un plan de desarrollo permanente del Jardín para el 2003. Enlistar en una base de datos los resultados de un inventario de todas las especies, para el 2004. Para el 2005 recibir grupos controlados de turistas al Jardín.	10,0	UCR OET JAPDEVA

Plan Regional de Desarrollo Huetar Atlántica 2003-2006

Eje de Desarrollo: Creación y Desarrollo de Capacidades Humanas

Objetivo Estratégico: Asegurar una distribución equitativa de las oportunidades y el desarrollo de las capacidades humanas, en procura de una sociedad más justa y con una mejor calidad de vida

Área Temática: Educación Parauniversitaria

Objetivo general	Políticas	Acciones Estratégicas (Programas y Proyectos)	Objetivo Específico de la acción	Cobertura Geográfica	Población Objetivo	Indicador	Situación Actual	Meta Anual y del Período	Estimación Presupuestaria y fuente de financiamiento (millones de colones)	Institución Responsable
Impulsar el desarrollo de oportunidades educativas que permitan el acceso, la permanencia y el éxito de la población en igualdad de condiciones a los servicios educativos de calidad y pertinencia, garantizando una formación integral y desarrollo pleno.	Unificación y actualización del marco legal que regula el Sistema de Educación Superior Parauniversitaria Estatal	Proyecto de Ley y Reglamento que integre el Sistema de Educación Superior Parauniversitaria Estatal.	Lograr que el Sistema de Educación Superior Parauniversitaria Estatal se regule bajo un mismo marco legal	Nacional	Instituciones que pertenecen al Sistema de Educación Superior Parauniversitaria Estatal	Aprobación y formulación de la Ley y Reglamento del SESPE	Decretos y Leyes de creación ¹	Aprobación del marco legal en el 2004.	No se requiere	Instituciones del Sistema de Educación Superior Parauniversitaria Estatal. (SESPE)•

- 1 CUNA Colegio Universitario de Alajuela
 CUP Colegio Universitario de Puntarenas
 CUC Colegio Universitario de Cartago
 CURDTS Colegio Universitario para el Riego y Desarrollo del Trópico Seco
 CUL Colegio Universitario de Limón
 ECAG Escuela Centroamericana de Ganadería
 CIPET Centro de investigación y perfeccionamiento para la Educación Técnica

2 Ley No. 6541 Ley de Educación Parauniversitaria, Decreto No. 30431-MEP

Plan Regional de Desarrollo Huetar Atlántica 2003-2006

Objetivo general	Políticas	Acciones Estratégicas (Programas y Proyectos)	Objetivo Específico de la acción	Cobertura Geográfica	Población Objetivo	Indicador	Situación Actual	Meta Anual y del Período	Estimación Presupuestaria y fuente de financiamiento (millones de colones)	Institución Responsable
	Desarrollar opciones académicas acordes a las necesidades de la región Preservar los principios de igualdad de oportunidades y accesibilidad a todos los servicios implementados.	Diseño y rediseño de la oferta académica	Incrementar la cobertura de la formación en el Sistema Educación Superior Parauniversitaria en la Provincia de Limón.	Provincia de Limón	Bachilleres de la Educación Secundaria y población en general de la Provincia.	Cantidad Estudiantes matriculados en carreras y / o programas	44 Estudiantes.	2003: 100 2004: 150 2005: 250 2006: 300 Total del período: 844	Presupuesto Nacional 3	CUNLIMON
		Programa de incorporación y fortalecimiento del inglés en las ofertas académicas brindadas por el CUNLIMÓN.	Fortalecer el perfil de salida de los graduados	La Provincia de Limón	Estudiantes del CUNLIMON	Número de carreras fortalecidas con el idioma inglés.	Inglés básico en las carreras.	Rediseños curriculares por año 2003: 0 2004: 4 2005: 2 2006: 2 total del periodo: 8	Por definir	CUNLIMÓN
		Programa rediseño curricular de la oferta académica por competencias.	Actualizar los planes de estudio de acuerdo con la demanda académica y del mercado laboral para que cumpla con los	La Provincia de Limón.	Empresas, instituciones públicas y privadas, Profesores en servicio	Cantidad de carreras rediseñadas	Dos carreras rediseñada: Informática	2003: / estudio de mercado 2004: 1 diseño	Por definir	CUNLIMON

Ley 7403 CURDTS, decreto 23776-MEP-MAG-MDR

Ley 7941 CUL

Ley 4401 ECAG, Decreto No. 10642-E

Tomado de la propuesta del sistema de Educación Parauniversitaria presentada a MIDEPLAN

Plan Regional de Desarrollo Huetar Atlántica 2003-2006

Objetivo general	Políticas	Acciones Estratégicas (Programas y Proyectos)	Objetivo Específico de la acción	Cobertura Geográfica	Población Objetivo	Indicador	Situación Actual	Meta Anual y del Período	Estimación Presupuestaria y fuente de financiamiento (millones de colones)	Institución Responsable
			estándares de calidad.				Turismo	2005: II estudio de mercado 2006: II rediseño		
	Desarrollar proyectos de extensión que permitan contribuir con el desarrollo social, económico y cultural de los limonenses.	Desarrollo de programas de capacitación, actualización y perfeccionamiento del recurso humano de las entidades públicas, privadas que laboran en la provincia, así como del personal del CUNLIMON	Brindar respuestas oportunas a las necesidades de capacitación, actualización y perfeccionamiento del recurso humano de la provincia	La Provincia de Limón	Empresas, instituciones, organizaciones, asociaciones, cámaras, Sociedad Civil, además del personal del CUNLIMON	Cantidad de Personas capacitadas	75 personas capacitadas	2003 100 2004 100 2005 100 2006 100 Total del período 475	Presupuesto Nacional Convenios con instituciones y/o empresas	CUNLIMON
	Promover convenios con otras instituciones públicas que beneficien el desarrollo óptimo y mejoramiento de la proyección del colegio hacia la comunidad y la sociedad.	Establecimiento de convenios de cooperación técnica y financiera.	Mejorar los recursos tecnológicos y la asistencia técnica del CUNLIMON, así como la articulación con otras instituciones.	Provincia de Limón	CUNLIMON como institución beneficiada	Número de convenios Cantidad de donaciones recibidas y de asistencia técnica	Convenio de Articulación de la Educación Superior Estatal Universitaria. Colegio Universitario de Limón y el CUNA	EL CUNLIMON firmara al menos tres convenios durante el periodo.	Por definir	CUNLIMON. Ministerio de Educación Pública.
	Crear la infraestructura y la tecnología que el CUNLIMON requiere para un desarrollo académico y	Programa de financiamiento para construcción de obras de infraestructuras y adquisición de	Crear planes constructivos y de actualización de tecnología para un óptimo desarrollo.	Provincia de limón	CUNLIMON	- Cantidad de metros comprados - Cantidad de metros	Sin edificaciones y equipamiento suficientes	2003 construir Edificio Adm. 1 Módulo aulas y 1 módulo laboratorio Ingles 2004 módulo de aulas 2005 módulo de aulas y	Construcción depende de la transferencia del Gobierno.	CUNLIMON Ministerio de Educación

Plan Regional de Desarrollo Huetar Atlántica 2003-2006

Objetivo general	Políticas	Acciones Estratégicas (Programas y Proyectos)	Objetivo Específico de la acción	Cobertura Geográfica	Población Objetivo	Indicador	Situación Actual	Meta Anual y del Período	Estimación Presupuestaria y fuente de financiamiento (millones de colones)	Institución Responsable
	administrativo.	tecnología. Crear una plataforma logística eficaz y eficiente para la debida asistencia de los programas académico y administrativo.				construidos - Cantidad de equipo adquirido		residencias 2006 la sede del CUNLIMON parcialmente completa		Pública. Otras Instituciones
	El CUNLIMON procura que su personal sea eficaz y eficiente en el desempeño de sus labores fortalecido con el sentimiento de pertenencia a la institución.	Programas de capacitación en las áreas de interés para el CUNLIMON	Fortalecer el desempeño del recurso humano del CUNLIMON docente y administrativos	Provincia de Limón	Docentes y administrativos del CUNLIMON	Número de personal capacitados Número de capacitaciones.	1 capacitación 10 docentes capacitados	2003 12 docentes 13 administrativos 2004 16 docentes 15 administrativos 2005 10 docentes 17 administrativos 2006 10 docentes 20 administrativos Total del período capacitados 123	Por definir.	CUNLIMON

Plan Regional de Desarrollo Huetar Atlántica 2003-2006

Eje de Desarrollo: Creación y Desarrollo de Capacidades Humanas

Objetivo Estratégico: Asegurar una distribución equitativa de las oportunidades y el desarrollo de las capacidades humanas, en procura de una sociedad más justa y con una mejor calidad de vida

Área Temática: Educación Técnica

Objetivo general	Políticas	Acciones Estratégicas (Programas y Proyectos)	Objetivo Específico de la acción	Cobertura Geográfica	Población Objetivo	Indicador	Situación Actual	Meta Anual y del Período	Estimación Presupuestaria y fuente de financiamiento (millones de colones)	Institución Responsable
Desarrollar acciones de formación y capacitación profesional tendientes a mejorar la productividad y competitividad de las empresas, y del recurso humano en este sector cada uno de los sectores de la economía social, mediante programas de desarrollo tecnológico, reconversión productiva, y aseguramiento de la calidad.	Mejoramiento de la competitividad de las micro, pequeñas y medianas empresas, mediante programas de formación a la medida, diseñados para satisfacer las necesidades de este sector empresarial y procurar que este participe y compita en la economía nacional. (artículo 3 de la Ley Orgánica del INA, modificado por la Ley de Fortalecimiento de las Pequeñas y Medianas Empresas N° 8262 del 17 mayo 2002).	Programa de atención a las pequeñas y medianas empresas (PYMES).	Mejorar las ventajas competitivas de las pequeñas y medianas empresas.	Regional	Pequeñas medianas empresas.	Número de empresas atendidas.	41 empresas	5 empresas	¢52	1.1
	Desarrollo de	Programas de	Desarrollar acciones de	Regional	Trabajadores de	Número de	574 módulos	65 módulos	¢65	INA

1 Datos suministrados por el Programa PYMES.

2 La estimación presupuestaria corresponde únicamente a los recursos que tiene el Instituto Nacional de Aprendizaje incorporados el presupuesto ordinario del año 2002, aprobados estos por órganos externos.

Plan Regional de Desarrollo Huetar Atlántica 2003-2006

Objetivo general	Políticas	Acciones Estratégicas (Programas y Proyectos)	Objetivo Específico de la acción	Cobertura Geográfica	Población Objetivo	Indicador	Situación Actual	Meta Anual y del Período	Estimación Presupuestaria y fuente de financiamiento (millones de colones)	Institución Responsable	
	acciones de formación profesional y capacitación dirigidas a fortalecer los subsectores y áreas funcionales prioritarias en el Sector Agropecuario.	de formación profesional y dirigidos al Sector Agropecuario.	formación profesional y capacitación dirigidas a fortalecer subsectores y áreas funcionales prioritarios en el Sector Agropecuario ³		Sector Agropecuario y nueva mano de obra que desea incorporarse al sector.	acciones formativas impartidas para el sector.					
	Desarrollo de acciones de formación y capacitación dirigidas a fortalecer subsectores y áreas funcionales prioritarias de diverso tipo, especialmente aprovechando el uso de internet avanzado, inglés técnico especializado, electrónica y en microelectrónica y de los sectores productivos de metal mecánica, turismo y comercio y servicios.	Programas de formación profesional dirigidos a los sectores Comercio y Servicios e Industria.	Atender las necesidades de capacitación que presentan los subsectores y áreas funcionales prioritarias de los sectores Comercio y Servicios e Industria. ⁵	Regional	Trabajadores del sector Comercio y Servicios y del Sector Industria, así como nueva mano de obra que desea incorporarse al mercado laboral de estos sectores.	Números de acciones formativas impartidas para los sectores: Comercio y Servicios e Industria. - Número de acciones formativas impartidas para el sector industria.	325 módulos NA 52 módulos Turismo	350 módulos 350 módulos 55 módulos Turismo	¢220	INA	
Promover y	Promoción de	Programa de	Favorecer	la	Regional	Mujeres mayores	Número de	4868 mujeres	500 mujeres	¢20	INA

³ Los subsectores que se incluyen en este programa son entre otros: Agroindustria, Agricultura Orgánica, Ecoagricultura, Pesca, Acuicultura, Maricultura, Forestal y Biotecnología.

⁴ Estos datos corresponde la número de acciones formativas obtenidas del informe de evaluación del Plan Operativo Anual 2001.

⁵ En las acciones formativas se aprovechará el uso de internet avanzado, inglés técnico especializado, electrónica, microelectrónica, metal mecánica, turismo, comercio y servicios.

⁶ Fuente: Informe de evaluación al Plan Anual de Trabajo, año 2001.

Plan Regional de Desarrollo Huetar Atlántica 2003-2006

Objetivo general	Políticas	Acciones Estratégicas (Programas y Proyectos)	Objetivo Específico de la acción	Cobertura Geográfica	Población Objetivo	Indicador	Situación Actual	Meta Anual y del Período	Estimación Presupuestaria y fuente de financiamiento (millones de colones)	Institución Responsable
desarrollar acciones de igualdad y equidad para las mujeres en la formación y capacitación flexibles y oportunas dirigidas a atender las diferentes necesidades de las personas en desventaja social ⁷ con el propósito de asegurar una inserción laboral.	condiciones de igualdad y equidad para las mujeres en la formación profesional y el empleo procurando su inserción a diferentes subsectores, que permitan niveles de ventaja profesionales de mejor remuneración de acuerdo con la Ley de Atención a las Mujeres en Condiciones de Pobreza Ley 7769.	Formación Profesional para la Mujer	incorporación de mujeres en acciones de formación y capacitación que desarrolla el instituto.		de 15 años con necesidades de capacitación.	mujeres matriculadas en acciones formativas.				
	Desarrollo de acciones integrales especializadas a los jóvenes desempleados y subempleados, con el propósito de que obtengan las condiciones que les permitan acceder a un medio digno de trabajo de acuerdo con lo que establece la Ley No. 8261 Ley General de la Persona Joven".	Programa de Formación Profesional para la Población Joven.	Ofrecer alternativas de formación y capacitación a la población juvenil de la Regional.	Regional	Jóvenes de 15 a 24 años con necesidades de capacitación.	Número de jóvenes matriculados.	5397 jóvenes	4500 jóvenes	¢40	INA
	Promoción de mejores condiciones de	Programa de capacitación bajo la modalidad	Atender las necesidades de capacitación y	Regional	Personas en desventaja social con necesidades	Número de personas atendidas,	60911 personas atendidas	625 personas atendidas	¢30	INA

⁷ Población en desventaja social y grupos especiales, se refiere a grupos como: mujeres en condiciones especiales, -personas con discapacidad, jóvenes en condiciones de marginalidad, -indígenas, - población migrante debidamente legalizada, -adultos mayores, -privados de libertad, entre otras.

⁸ Estos datos corresponden al número de acciones formativas obtenidas del informe de Evaluación del Plan Operativo Anual 2001.

Plan Regional de Desarrollo Huetar Atlántica 2003-2006

Objetivo general	Políticas	Acciones Estratégicas (Programas y Proyectos)	Objetivo Específico de la acción	Cobertura Geográfica	Población Objetivo	Indicador	Situación Actual	Meta Anual y del Período	Estimación Presupuestaria y fuente de financiamiento (millones de colones)	Institución Responsable
	<i>formación y capacitación, para las personas que se desenvuelven en todos los sectores de la economía nacional, especialmente aquellas que se encuentran en desventaja social.</i>	Formación Individualizada en Centros de Formación Profesional Públicos.	formación profesional de los sectores de población que se encuentran en desventaja social.		de capacitación.	mediante modalidad formación, producción individualizada				
	Equiparación de oportunidades en todas las gestiones, procesos y servicios institucionales, para posibilitar el acceso de las personas con discapacidad a la formación profesional, en iguales condiciones de calidad, oportunidad, derechos y deberes que el resto de los habitantes, tanto en las zonas rurales como urbanas, en todos los sectores de la economía; con miras a lograr su integración y desarrollo en la actividad productiva del país y coadyuvar así al mejoramiento de su calidad de vida y	Programa de Formación Profesional para la Atención de Personas con Necesidades Educativas Especiales.	Desarrollar acciones de formación y capacitación tendientes al cumplimiento de la Ley 7600 referida a población con problemas educativos especiales.	Regional	Personas matriculadas con necesidades educativas especiales	Número de personas matriculadas con necesidades educativas especiales.	479 personas	30 personas	ø5	INA

9 Fuente: Informe de Evaluación al Plan Anual de Trabajo, año 2001

Plan Regional de Desarrollo Huetar Atlántica 2003-2006

Objetivo general	Políticas	Acciones Estratégicas (Programas y Proyectos)	Objetivo Específico de la acción	Cobertura Geográfica	Población Objetivo	Indicador	Situación Actual	Meta Anual y del Período	Estimación Presupuestaria y fuente de financiamiento (millones de colones)	Institución Responsable
	participación de la ciudadanía de conformidad con el principio de igualdad de oportunidades (Ley 7600 "Ley de Igualdad de Oportunidades para las Personas con Discapacidad")									
	Consolidación de los programas de formación profesional dirigidos a la población indígena de Costa Rica, procurando mantener el respeto por su identidad cultural y generando a la vez las condiciones para su propio desarrollo.	Programa de Formación Profesional para la Población Indígena.	Ejecutar acciones de formación y capacitación para comunidades indígenas del país, procurando mejorar las condiciones de trabajo existentes,	Regional	Población indígena con necesidades de capacitación.	Número de indígenas matriculados.	51910 indígenas	550 indígenas	≈ 35	INA
	Capacitación a otras poblaciones en riesgo social (adultos mayores privados de libertad y población migrante debidamente legalizada), ofreciéndose los mecanismos que permitan	Programas Especiales de Formación para la Atención de Poblaciones en Riesgo Social.	Desarrollar programas para atender otras poblaciones en riesgo social, con el fin de procurar su inserción en el mercado laboral.	Regional	Personas en riesgo social con necesidades de capacitación.	Número adultos mayores en riesgo social matriculados	2. Adultos Mayores: 163	Adultos Mayores: 150	≈ 30	INA
						Número de privados de libertad	Privados de Libertad: 32	Privados de Libertad: 100		

¹⁰ Información proveniente del Sistema de Información Estudiantil, para el año 2001. Este programa fue ejecutado directamente por el Despacho del Ministro de la Presidencia en la Administración Rodríguez, 1998 – 2002.

Plan Regional de Desarrollo Huetar Atlántica 2003-2006

Objetivo general	Políticas	Acciones Estratégicas (Programas y Proyectos)	Objetivo Específico de la acción	Cobertura Geográfica	Población Objetivo	Indicador	Situación Actual	Meta Anual y del Período	Estimación Presupuestaria y fuente de financiamiento (millones de colones)	Institución Responsable
	rehabilitación e inserción a la fuerza laboral del país. En el caso de esta última población, en observancia a lo indicado por la Sala Constitucional según voto N° 10314-2000.					matriculados Número migrantes en riesgo social matriculados	Población migrante: 592	Población migrante 300		

Plan Regional de Desarrollo Huetar Atlántica 2003-2006

Eje de Desarrollo: Creación y desarrollo de capacidades humanas.
Objetivo Estratégico: Asegurar una distribución equitativa de las oportunidades y el desarrollo de las capacidades humanas, en procura de una sociedad más justa y con una mejor calidad de vida.
Área Temática: Salud y deportes

<i>Objetivo general</i>	<i>Políticas</i>	<i>Acciones Estratégicas (Programas y Proyectos)</i>	<i>Objetivo Específico de la acción</i>	<i>Cobertura Geográfica</i>	<i>Población Objetivo</i>	<i>Indicador</i>	<i>Situación Actual</i>	<i>Meta Anual y del Período</i>	<i>Estimación Presupuestaria y fuente de financiamiento (millones de colones)</i>	<i>Institución Responsable</i>
Consolidar el proceso de reforma del Sector salud	Modernización y fortalecimiento del Sector Salud	Implementación de la función rectora para dirigir y conducir la producción social de la salud en la región.	Instauración del Consejo Técnico Regional Interinstitucional como máximo órgano de dirección, conducción y coordinación del Sector Salud en la Región	Toda la Región	Toda la población	Planes estratégicos elaborados e implementados	No se reúne en forma periódica	12 Reuniones anuales 100% de los Planes estratégicos en implementación	no hay datos	<i>Ministerio de Salud</i> CCSS ICAA INS MAG IAFA ICODER
			Creación del Comisiones Interinstitucionales de Vigilancia de la Salud como máximo órgano de dirección, conducción y coordinación de la Vigilancia de la Salud en la Región	Toda la Región	Toda la población	Planes de intervención elaborados e implementados	En proceso, a partir de las Comisiones Interinstitucionales de Vigilancia Epidemiológica	12 Reuniones Regionales 144 Reuniones locales 100% de los Planes de intervención en operación	no hay datos	<i>Ministerio de Salud</i> CCSS ICAA INS MAG
			Creación del otras comisiones Interinstitucionales para la dirección, conducción y coordinación interinstitucional eventos específicos	Toda la Región	Toda la población	Planes de intervención elaborados e implementados			no hay datos	<i>Ministerio de Salud</i>

Plan Regional de Desarrollo Huetar Atlántica 2003-2006

Objetivo general	Políticas	Acciones Estratégicas (Programas y Proyectos)	Objetivo Específico de la acción	Cobertura Geográfica	Población Objetivo	Indicador	Situación Actual	Meta Anual y del Período	Estimación Presupuestaria y fuente de financiamiento (millones de colones)	Institución Responsable
Consolidar el proceso de reforma del Sector salud	Modernización y fortalecimiento del Sector Salud	Implementación de la función rectora para dirigir y conducir la producción social de la salud en la región.	Planear las estrategias de intervención sanitaria necesarias para la coordinación de acciones a ambos lados del Cordón Fronterizo Caribe	Cantón de Talamanca	Toda la población del Cordón Fronterizo Caribe Costa Rica-Panamá	Planes de intervención elaborados e implementados	Las reuniones se realizaron de manera constante entre 1996 y 1999. Se mantiene coordinación directa entre Ministerios de Salud, pero se carece de una organización formal del proceso.	4 Reuniones anuales 100% de los Planes de intervención en operación	2003: 1,6	Ministerio de Salud CCSS ICAA INS Municipalidad de Talamanca
				Cantón de Pococí	Toda la población del Cordón Fronterizo Caribe Costa Rica-Nicaragua	Planes de intervención elaborados e implementados	En proyecto No ha habido contacto entre las autoridades de salud de los dos países	4 Reuniones anuales 100% de los Planes de intervención en operación	2003: 1,6	Ministerio de Salud CCSS ICAA INS Municipalidad de Pococí
Consolidar el proceso de reforma del Sector salud	Modernización y fortalecimiento del Sector Salud	Implementación de la función rectora para dirigir y conducir la producción social de la salud en la región.	Construir edificaciones para desarrollar la función rectora en las sedes de las Áreas Rectoras de Salud (ARS)	Cantón de Talamanca	Sede ARS Talamanca	Edificación construida	En proyecto	Una edificación construida	32,0	Ministerio de Salud Ministerio de Hacienda: Proyecto PL480
				Cantón de Limón	Sede ARS Limón	Edificación remodelada	En proyecto	Una edificación remodelada	30,	Ministerio de Salud
				Cantón de Pococí	Sede ARS Pococí	Edificación remodelada	En proyecto	Una edificación remodelada	30,0	Ministerio de Salud
				Cantón de Siquirres	Sede ARS Siquirres	Edificación remodelada	En proyecto	Una edificación remodelada	20,0	Ministerio de Salud
			Cantón de Matina	Sede ARS Matina	Edificación remodelada	En proyecto	Una edificación remodelada	NO HAY DATOS	Ministerio de Salud	

Plan Regional de Desarrollo Huetar Atlántica 2003-2006

Objetivo general	Políticas	Acciones Estratégicas (Programas y Proyectos)	Objetivo Específico de la acción	Cobertura Geográfica	Población Objetivo	Indicador	Situación Actual	Meta Anual y del Período	Estimación Presupuestaria y fuente de financiamiento (millones de colones)	Institución Responsable
				Cantón de Guácimo	Sede ARS Guácimo	Edificación remodelada	En proyecto	Una edificación remodelada	15,0	Ministerio de Salud
				Toda la Región	Sede Dirección Regional	Edificación remodelada	En proyecto	Una edificación remodelada	42,0	Ministerio de Salud
			Reequipamiento en sistemas informáticos para las Áreas Rectoras de Salud y Dirección Regional	Toda la Región	Áreas Rectoras de Salud	Unidades de trabajo reequipadas	En proyecto	6 Sedes de ARS reequipadas	NO HAY DATOS	Ministerio de Salud
					Dirección Regional	Unidades de trabajo reequipadas	En proyecto	1 Sede de Dirección Regional reequipada	NO HAY DATOS	Ministerio de Salud
Consolidar el proceso de reforma del Sector salud	Modernización y fortalecimiento del Sector Salud	Implementación de la función rectora para dirigir y conducir la producción social de la salud en la región.	Compra de vehículos tipo pick up para desarrollar la función rectora	Cantón de Talamanca		Vehículos adquiridos	En proyecto	Un vehículo adquirido	4,5	Ministerio de Salud Ministerio de Hacienda: Proyecto PL480
				Cantón de Guácimo		Vehículos adquiridos	En proyecto	Un vehículo adquirido	4,5	Ministerio de Salud
			Reparación de vehículos tipo pick up para desarrollar la función rectora	Cantón de Limón		Vehículos reparados	En proyecto	Un vehículo reparado	NO HAY DATOS	Ministerio de Salud
				Cantón de Pococí		Vehículos reparados	En proyecto	Un vehículo reparado	NO HAY DATOS	Ministerio de Salud
				Cantón de Siquirres		Vehículos reparados	En proyecto	Un vehículo reparado	NO HAY DATOS	Ministerio de Salud
				Cantón de Matina		Vehículos reparados	En proyecto	Un vehículo reparado	NO HAY DATOS	Ministerio de Salud
			Toda la Región		Vehículos reparados	En proyecto	Dos vehículos reparados		Ministerio de Salud	

Plan Regional de Desarrollo Huetar Atlántica 2003-2006

Objetivo general	Políticas	Acciones Estratégicas (Programas y Proyectos)	Objetivo Específico de la acción	Cobertura Geográfica	Población Objetivo	Indicador	Situación Actual	Meta Anual y del Período	Estimación Presupuestaria y fuente de financiamiento (millones de colones)	Institución Responsable
			Compra de motocicletas para desarrollar la función rectora	Cantón de Talamanca		Motocicletas adquiridas	En proyecto	Dos motocicletas adquiridas	NO HAY DATOS	Ministerio de Salud Ministerio de Hacienda: Proyecto PL480
				Cantón de Guácimo		Motocicletas adquiridas	En proyecto	Una motocicleta adquirida	NO HAY DATOS	Ministerio de Salud
			Reparación de motocicletas para desarrollar la función rectora	Cantón de Limón		Motocicletas reparadas	En proyecto	Dos motocicletas reparadas	NO HAY DATOS	Ministerio de Salud
				Cantón de Pococí		Motocicletas reparadas	En proyecto	Dos motocicleta reparadas	NO HAY DATOS	Ministerio de Salud
				Cantón de Siquirres		Motocicletas reparadas	En proyecto	Dos motocicletas reparadas	NO HAY DATOS	Ministerio de Salud
				Cantón de Matina		Motocicletas reparadas	En proyecto	Dos motocicletas reparadas	NO HAY DATOS	Ministerio de Salud
Garantizar la atención integral a la salud para el mejoramiento de la calidad de vida de los y las costarricenses	Procesos de educación continua según las necesidades del país	Desarrollar procesos educativos para incrementar el potencial de trabajo y la capacidad resolutiva de la institución	Capacitar a funcionarios de campo del Ministerio de Salud para mejorar la implementación del rol rector en salud	Región Huetar Atlántica	Funcionarios de campo	Funcionarios capacitados	En proyecto	Capacitar 40 Inspectores de Salud 1 para el año 2005	NO HAY DATOS	Ministerio de Salud INA
			Formar a funcionarios de campo del Ministerio de Salud para asumir el rol rector en salud	Región Huetar Atlántica	Funcionarios de campo	Funcionarios Formados	En proyecto	Capacitar 40 Inspectores de Salud 1 para el año 2005	NO HAY DATOS	Ministerio de Salud INA

Plan Regional de Desarrollo Huetar Atlántica 2003-2006

Objetivo general	Políticas	Acciones Estratégicas (Programas y Proyectos)	Objetivo Específico de la acción	Cobertura Geográfica	Población Objetivo	Indicador	Situación Actual	Meta Anual y del Período	Estimación Presupuestaria y fuente de financiamiento (millones de colones)	Institución Responsable
			Conformar equipos educadores bajo la estrategia de Centros Formadores del Instituto Nacional de Aprendizaje (INA)	Región Huetar Atlántica	Equipos rectores regionales y locales	Funcionarios Formados	En proyecto	Formar un equipo educador regional en 2003. Formar 6 equipos educadores locales para 2004	No hay datos	Ministerio de Salud INA
Garantizar la atención integral a la salud para el mejoramiento de la calidad de vida de los y las costarricenses	Fortalecimiento de la Promoción de la Salud mediante estilos de vida y condiciones de vida saludables	Promover el suministro de intradomiciliar de agua segura para consumo humano	Prevenir la propagación de enfermedades de transmisión hídrica en áreas rurales.	Región Huetar Atlántica	Toda la población de la región	Incidencia de EDAs y ETAs	En proyecto	Reducción de un 5% anual en la incidencia de EDAs y ETAs	No hay datos (Se presupuestó ¢5.350.000 en el POA del año 2003, para todo construir minicueductos)	Ministerio de Salud CCSS ICAA
			Prevenir la propagación de enfermedades transmitidas por el mecanismo ano-mano-boca.	Región Huetar Atlántica	Toda la población de la región	Incidencia de EDAs y ETAs	En proyecto	Reducción de un 5% anual en la incidencia de EDAs y ETAs	No hay datos (Se presupuestó ¢62.752.602 en el POA del año 2003, para proyectos de letrinización)	Ministerio de Salud CCSS ICAA
			Promover la higiene personal y del ambiente familiar.	Región Huetar Atlántica	Toda la población de la región	Las viviendas cuentan con suministro de agua intradomiciliar	En proyecto	En el año 2006, el 100% de las viviendas de las áreas urbanas cuentan con suministro intradomiciliar de agua segura para consumo humano	No hay datos (Se presupuestó ¢20.046.156 en el POA del año 2003, para todo el conjunto de acciones para mejorar el suministro de agua intradomiciliar)	Ministerio de Salud CCSS ICAA
Garantizar la atención integral a la salud para el mejoramiento de la calidad de vida de los	Fortalecimiento de la Promoción de la Salud mediante estilos de vida y condiciones de vida saludables	Reducir la malnutrición en la población	Promover el consumo de alimentos alternativos.	Región Huetar Atlántica	Toda la población de la región	Tasa de desnutrición infantil	En proyecto, para retomar por equipos locales	Reducción del 10% anual de la desnutrición infantil.	No hay datos	Ministerio de Salud CCSS

Plan Regional de Desarrollo Huetar Atlántica 2003-2006

Objetivo general	Políticas	Acciones Estratégicas (Programas y Proyectos)	Objetivo Específico de la acción	Cobertura Geográfica	Población Objetivo	Indicador	Situación Actual	Meta Anual y del Período	Estimación Presupuestaria y fuente de financiamiento (millones de colones)	Institución Responsable
			Mejorar acceso de la población a fuentes de alimentación nutritivas	Región Huetar Atlántica	Toda la población de la región	Talleres de sensibilización	En proyecto, para retomar por equipos locales	12 Talleres de sensibilización por año	No hay datos	Ministerio de Salud CCSS
			Promover el desarrollo del conocimiento, actitudes y prácticas de la buena nutrición.	Región Huetar Atlántica	Toda la población de la región	Talleres de sensibilización	En proyecto, para retomar por equipos locales	12 Talleres de sensibilización por año	No hay datos	Ministerio de Salud CCSS
			Promover el desarrollo de estilos de alimentación saludables en el escenario familiar, escolar y comunal.	Región Huetar Atlántica	Toda la población de la región	Talleres de sensibilización	En proyecto, para retomar por equipos locales	12 Talleres de sensibilización por año	No hay datos	Ministerio de Salud CCSS
Garantizar la atención integral a la salud para el mejoramiento de la calidad de vida de los y las costarricenses	Fortalecimiento de la Promoción de la Salud mediante estilos de vida y condiciones de vida saludables	Desarrollar acciones orientadas al control y prevención de epidemias de Malaria mediante el control de los vectores de la enfermedad.	Reducción de la incidencia de casos de Malaria mediante la estrategia de "Hacer retroceder la Malaria" (Roll Back Malaria).	Región Huetar Atlántica	Toda la población de la región	La región se estratifica por cantón, distrito, localidad y casa malárica, según estrategia de Roll Back Malaria	Número de casos: 1998: 2336 1999: 1824 2000: 744 2001: 902	Todos los cantones con estratificación según Roll Back de Malaria para el año 2004	No hay datos (Se presupuestó ¢137.354.700 en el POA del año 2003, para todo el conjunto de acciones para reducir la alta densidad de vectores de Malaria y Dengue)	Ministerio de Salud Municipalidades
						IPA		IPA menor al 5%	No hay datos	Ministerio de Salud
						ILP		ILP menor al 5%	No hay datos	Ministerio de Salud

Plan Regional de Desarrollo Huetar Atlántica 2003-2006

Objetivo general	Políticas	Acciones Estratégicas (Programas y Proyectos)	Objetivo Específico de la acción	Cobertura Geográfica	Población Objetivo	Indicador	Situación Actual	Meta Anual y del Período	Estimación Presupuestaria y fuente de financiamiento (millones de colones)	Institución Responsable
						IAES		IAES menor al 5%	No hay datos	Ministerio de Salud
		Desarrollar acciones orientadas al control y prevención de epidemias de Dengue mediante el control de los vectores de la enfermedad.	Reducción de la incidencia de casos de Dengue.	Región Huetar Atlántica	Toda la población de la región	Localidades con índice de infestación por <u>Aedes aegypti</u> menor al 5%		100% de localidades con índice de infestación menor al 5% en el año 2006	No hay datos (Se presupuestó ¢137.354.700 en el POA del año 2003, para todo el conjunto de acciones para reducir la alta densidad de vectores de Malaria y Dengue)	Ministerio de Salud Municipalidades
Garantizar la atención integral a la salud para el mejoramiento de la calidad de vida de los y las costarricenses	Fortalecimiento de la Promoción de la Salud mediante estilos de vida y condiciones de vida saludables	Reducir la incidencia de accidentes de tránsito en la Región	Gestionar el desarrollo de planes para la prevención de accidentes de tránsito el los escenarios familiar, comunal, escolar y laboral.	Región Huetar Atlántica	Toda la población de la Región	Programas de educación comunal	En proyecto	En el 2006, el 100% de las comunidades cuentan con planes para la prevención de accidentes de tránsito	2003: 163.200	Ministerio de Salud MOPT (Policía de Tránsito) CCSS INS
				Región Huetar Atlántica	Toda la población de la Región	Programas de educación laboral	En proyecto	En el 2006, el 100% de los empresas de transportes cuentan con planes para la prevención de accidentes de tránsito	2003: 163,2	Ministerio de Salud MOPT (Policía de Tránsito) CCSS INS

Plan Regional de Desarrollo Huetar Atlántica 2003-2006

Objetivo general	Políticas	Acciones Estratégicas (Programas y Proyectos)	Objetivo Específico de la acción	Cobertura Geográfica	Población Objetivo	Indicador	Situación Actual	Meta Anual y del Período	Estimación Presupuestaria y fuente de financiamiento (millones de colones)	Institución Responsable
				Región Huetar Atlántica	Toda la población escolar y colegial de la Región	Estrategias de intervención social.		100% de las escuelas y colegios con programas educativos para la planes para la prevención de accidentes de tránsito	2003: 163,2	Ministerio de Salud MOPT (Policía de Tránsito) CCSS INS
		Reducir la incidencia de accidentes laborales en la Región	Gestionar el desarrollo de planes para la prevención de accidentes laborales en los escenarios familiar, comunal, escolar y laboral.	Región Huetar Atlántica	Trabajadores de toda la Región	Programas de educación dirigidos a los trabajadores	Sin financiamiento	En el año 2006, el 100% de las empresas cuentan con planes para la prevención de accidentes laborales.	2003: 163,2	Ministerio de Salud CCSS INS
Garantizar la atención integral a la salud para el mejoramiento de la calidad de vida de los y las costarricenses	Fortalecimiento de la Promoción de la Salud mediante estilos de vida y condiciones de vida saludables	Desarrollar estilos de vida saludables como una estrategia para la promoción de la salud	<i>Promover estilos de vida saludables</i>	Región Huetar Atlántica	Toda la población	Programas de educación comunal	En proyecto	En el 2006, el 100% de las comunidades cuentan con planes para la promoción de estilos de vida saludables	No hay datos	Ministerio de Salud CCSS IFAM Municipalidades
				Región Huetar Atlántica	Toda la población	Programas de educación comunal	En proyecto	En el 2006, el 100% de los centros educativos cuentan con planes para la promoción de estilos de vida saludables	No hay datos	Ministerio de Salud CCSS Municipalidades

Plan Regional de Desarrollo Huetar Atlántica 2003-2006

Objetivo general	Políticas	Acciones Estratégicas (Programas y Proyectos)	Objetivo Específico de la acción	Cobertura Geográfica	Población Objetivo	Indicador	Situación Actual	Meta Anual y del Período	Estimación Presupuestaria y fuente de financiamiento (millones de colones)	Institución Responsable
			Mejorar el uso del tiempo libre	Región Huetar Atlántica	Toda la población	Programas de recreación cultura y deportes	En proyecto	En el 2006, el 100% de los centros educativos cuentan con planes para mejorar el uso del tiempo libre	No hay datos	Ministerio de Salud ICODER IAFA MEP Ministerio de Cultura
			Prevenir el uso de drogas de abuso en población en riesgo	Región Huetar Atlántica	Toda la población	Programas de educación para la prevención del uso de drogas de abuso	En proyecto	En el 2006, el 100% de los centros educativos cuentan con planes para la prevención del uso de drogas	No hay datos	1.1 Ministerio de Salud ICODER CCSS MEP
Promover la actividad física y el uso del tiempo libre para la salud integral en las comunidades	El rescate cultural, y fomentar la actividad física, para la salud. En toda la región.	Capacitación a municipios dentro del nuevo programa salud y actividad física Cantones saludables	Brindar a las comunidades el espacio adecuado para realizar una actividad física.	Toda la Región Huetar Atlántica.	6 cantones	No se cuenta con cantidad de personas con capacidad	Falta de recursos, de capacitación	Para el 2003 centralizara actividades en comunidades Talamanca y Matina	Sin definir	Instituto Costarricense del Deporte y la Recreación (ICODER)

Plan Regional de Desarrollo Huetar Atlántica 2003-2006

<i>Objetivo general</i>	<i>Políticas</i>	<i>Acciones Estratégicas (Programas y Proyectos)</i>	<i>Objetivo Específico de la acción</i>	<i>Cobertura Geográfica</i>	<i>Población Objetivo</i>	<i>Indicador</i>	<i>Situación Actual</i>	<i>Meta Anual y del Período</i>	<i>Estimación Presupuestaria y fuente de financiamiento (millones de colones)</i>	<i>Institución Responsable</i>
Promocionar la salud integral en los parques recreativos del ICODER	Rescate del Parque Recreativo Cariari para el desarrollo	Campamentos informativo, formativo y voluntariado para jóvenes de toda la región	Reconstrucción del Parque Cariari, y que la comunidad y el turismo tenga un lugar de esparcimiento en la zona	14 hectáreas en el Cantón Central de Limón	6 cantones	Grupos de jóvenes voluntariado y estudiantes de turismo de Limón	En mejoras y mantenimiento	Que para el 2003 el Parque Cariari esté funcionando para la comunidad	¢90,0	ICODER JAPDEVA * Es importante anotar que el ICODER, cuenta con el Parque de Cariari, abierto, sin embargo el costo de mantenimiento en cuanto mejoras y construcciones no se contempla en el Plan Anual Operativo del ICODER. En cuanto condicionarlo y definir un presupuesto será un compromiso de Japdeva, el Icoder apoyará toda iniciativa de Japdeva
Capacitación a los funcionarios de la región y la planificación en forma conjunta cantonal de la salud integral y la actividad física	Por el rescate de la capacitación a las líderes comunales, deportivos y recreativos.	Capacitación en deporte, recreativo, culturales y otros. Divulgación en la importancia de la actividad física.	A las comunidades rurales de la provincia.	La provincia	6 cantones	Mejor capacitación	Capacitación irregular	2003 Implemente las capacitaciones	Sin definir	ICODER

Plan Regional de Desarrollo Huetar Atlántica 2003-2006

Objetivo general	Políticas	Acciones Estratégicas (Programas y Proyectos)	Objetivo Específico de la acción	Cobertura Geográfica	Población Objetivo	Indicador	Situación Actual	Meta Anual y del Período	Estimación Presupuestaria y fuente de financiamiento (millones de colones)	Institución Responsable
Diseñar, coordinar y realizar investigaciones de diagnósticos	Diseñar, coordinar y realizar investigaciones	Día del Niño Desafío del deporte Juegos Comunales Festival Indígena Camina y respira	Que con investigación y diagnósticos se realicen mejor las necesidades comunitarias	Toda la región	6 cantones	Sin diagnósticos e investigaciones	Que se realizan obras sin diagnósticos y sin investigaciones	2003 se realice con una buena investigación y diagnóstico en las zonas más necesitadas	Sin definir	ICODER ** Esto es un compromiso que hemos adquirido en coordinación con el Ministerio de Salud "Programa Promoción de la Salud"
Garantizar la atención integral a la salud para el mejoramiento de la calidad de vida de los y las costarricenses	Fortalecimiento de los servicios preventivos	Supervisión, control y evaluación (SCE) de las organizaciones involucradas en la prevención y control de eventos en salud.	Reforzar los subsistemas de vigilancia sindrómica de enfermedades transmitidas por vectores.	Región Huetar Atlántica	Toda la población de la región.	Se supervisa, controla y evalúa las organizaciones involucradas en la prevención y control de eventos en salud	Número de casos: 1998: 2336 1999: 1824 2000: 744 2001: 902	Todas las organizaciones están bajo SCE.	No hay datos (Se presupuestó ₡18.564.550 en el POA del año 2003, para todo el conjunto de acciones para la atención de Desastres)	Ministerio de Salud Municipalidades
			Reforzar los subsistemas de vigilancia sindrómica de enfermedades prevenibles por vacunación			Región Huetar Atlántica		Toda la población de la región.		Tasas de morbilidad y mortalidad por causas específicas
							Localidades con índice de infestación por <u>Aedes aegypti</u> menor al 5%		100% de localidades con índice de infestación menor al 5% en el año 2006	No hay datos

Plan Regional de Desarrollo Huetar Atlántica 2003-2006

Objetivo general	Políticas	Acciones Estratégicas (Programas y Proyectos)	Objetivo Específico de la acción	Cobertura Geográfica	Población Objetivo	Indicador	Situación Actual	Meta Anual y del Período	Estimación Presupuestaria y fuente de financiamiento (millones de colones)	Institución Responsable
			Reforzar los subsistemas de vigilancia sindrómica de enfermedades no transmisibles	Región Huetar Atlántica	Toda la población de la región.	Tasas de morbilidad y mortalidad por causas específicas		Reducción de un 5% anual las tasas de morbilidad y mortalidad por causas específicas, a partir del año 2005	No hay datos	Ministerio de Salud CCSS Municipalidades INS
Garantizar la atención integral a la salud para el mejoramiento de la calidad de vida de los y las costarricenses	Fortalecimiento de los servicios preventivos	Supervisión, control y evaluación (SCE) de las organizaciones involucradas en la prevención y control de eventos en salud.	Fortalecer el Sistema Nacional de Análisis de la Mortalidad Materna.	Nacional Con énfasis en Provincia de Limón, y áreas marginales de Provincia de San José	<i>Mujeres en edad fértil embarazadas</i> durante el parto y puerperio.	% de muertes maternas analizadas.	65%	2002: 67% 2003: 70% 2004: 72% 2005: 75% 2002-2006: 75%	No hay datos	Ministerio de Salud CCSS
			Consolidar los procesos de institucionalización del abordaje de la VIF en el Ministerio de Salud.	Nacional	Personal del Ministerio de Salud. Población general.	% de ejecución del Plan de Acción.	Acciones rectoras del Ministerio de Salud en materia de VIF aprobadas.	2002: 20% del Plan ejecutado. 2003: 20% del Plan ejecutado. 2004: 20% del Plan ejecutado. 2005: 20% del Plan ejecutado. 2006: 20% del Plan ejecutado.	No hay datos	Ministerio de Salud CCSS INAMU
			Prevenir el uso de drogas de abuso en población en riesgo	Región Huetar Atlántica	Toda la población	Programas de educación para la prevención del uso de drogas de abuso	En proyecto	En el 2006, el 100% de los centros de salud cuentan con planes para la prevención del uso de drogas en su población objetivo	No hay datos	2.1 Ministerio de Salud ICODER CCSS MEP

Plan Regional de Desarrollo Huetar Atlántica 2003-2006

Objetivo general	Políticas	Acciones Estratégicas (Programas y Proyectos)	Objetivo Específico de la acción	Cobertura Geográfica	Población Objetivo	Indicador	Situación Actual	Meta Anual y del Período	Estimación Presupuestaria y fuente de financiamiento (millones de colones)	Institución Responsable
Desarrollar proyectos de prevención, con estrategias de capacitación, organización y divulgación, que fortalezcan actitudes, habilidades y conductas para atenuar la propensión al consumo de drogas.	Sensibilización y capacitación del recurso humano.	Capacitaciones a través de: Talleres, Seminarios, Jornadas y sesiones educativas.	Fortalecer y orientar las acciones dirigidas a la población beneficiaria, por medio de asesoría, capacitación y seguimiento para el desarrollo de proyectos preventivos.	Distrito primero de los cantones de: Central Matina Talamanca Siquirres Guácimo Pococí	Niños (as) Adolescentes Jóvenes Padres Madres	No. de personas capacitadas por población	Fácil acceso a las drogas.	Al menos cuatro capacitaciones por grupo	Haría necesario 300.000.00 La institución no cuenta con dicho presupuesto	I.A.F.A.
Garantizar la atención integral a la salud para el mejoramiento de la calidad de vida de los y las costarricenses	Fortalecimiento de los servicios preventivos	Fortalecer la capacidad de las organizaciones que brindan servicios de salud para promover la alimentación saludable y reducir la malnutrición en la población	Gestionar que la atención en la consulta de nutrición de los servicios de salud se incluya la promoción de la alimentación saludable	Región Huetar Atlántica	Toda la población infantil de la región	Tasa de desnutrición infantil	En proyecto	Reducción del 5% anual de la tasa de desnutrición infantil.	No hay datos	Ministerio de Salud CCSS
				Región Huetar Atlántica	Toda la población infantil de la región	Tasa de malnutrición infantil	En proyecto	Reducción del 5% anual de la tasa de malnutrición	No hay datos	Ministerio de Salud CCSS
			Promover la enseñanza y práctica de la alimentación saludable en establecimientos de enseñanza	Región Huetar Atlántica	Toda la población infantil de la región	Tasa de desnutrición infantil	En proyecto	Reducción del 5% anual de la tasa de malnutrición.	No hay datos	Ministerio de Salud CCSS MEP

Plan Regional de Desarrollo Huetar Atlántica 2003-2006

Objetivo general	Políticas	Acciones Estratégicas (Programas y Proyectos)	Objetivo Específico de la acción	Cobertura Geográfica	Población Objetivo	Indicador	Situación Actual	Meta Anual y del Período	Estimación Presupuestaria y fuente de financiamiento (millones de colones)	Institución Responsable
			Promover la enseñanza y práctica de la alimentación saludable por medio de grupos organizados de la comunidad	Región Huetar Atlántica	Toda la población infantil de la región	Tasa de desnutrición infantil	En proyecto	Reducción del 5% anual de la tasa de malnutrición.	No hay datos	Ministerio de Salud CCSS MEP
Garantizar la atención integral a la salud para el mejoramiento de la calidad de vida de los y las costarricenses	Fortalecimiento de los servicios preventivos	Consolidar estrategias para la prevención de riesgos por desastres naturales o antrópicos.	Reducir el riesgo sanitario potencialmente atribuible a desastres naturales o antrópicos que ocurren en la región.	Región Huetar Atlántica	Toda la población de la Región	Los eventos naturales o antrópicos que conlleven riesgo para la salud de la población deben estar bajo supervisión estatal.	En operación bajo la coordinación de la CNE	El 100% de lo eventos son vigilados y controlados..	No hay datos	Ministerio de Salud MINAE CNE Municipalidades
			Garantizar la construcción de Proyectos de Desarrollo Urbano de acuerdo con la normativa de prevención de riesgos por desastres naturales o antrópicos.	Región Huetar Atlántica	Toda la población de la Región	Los Proyectos de Desarrollo Urbano se construyen de acuerdo con la normativa de prevención de riesgos por desastres.	En operación bajo la coordinación de la CNE	El 100% de los Proyectos de Desarrollo Urbano se construyen de acuerdo con la normativa de prevención de riesgos por desastres.	No hay datos	Ministerio de Salud MINAE CNE Municipalidades

Plan Regional de Desarrollo Huetar Atlántica 2003-2006

Objetivo general	Políticas	Acciones Estratégicas (Programas y Proyectos)	Objetivo Específico de la acción	Cobertura Geográfica	Población Objetivo	Indicador	Situación Actual	Meta Anual y del Período	Estimación Presupuestaria y fuente de financiamiento (millones de colones)	Institución Responsable
Garantizar la atención integral a la salud para el mejoramiento de la calidad de vida de los y las costarricenses	Calidad y seguridad de los servicios que brindan los establecimientos de salud y afines	Supervisar, controlar y evaluar la calidad de los servicios de los establecimientos de salud y afines mediante la regulación de sus actividades.	Monitorear la atención que brindan los establecimientos de salud mediante la utilización de entidades trazadoras de la calidad de los servicios.	Región Huetar Atlántica	Todos los establecimientos de salud y afines	Entidades trazadoras	En operación desde 1999, en el año 2001 se realizó 17 monitoreos	En todos los establecimientos se evalúa entidades trazadoras	No hay datos (Se presupuestó ¢33.174.522 en el POA del año 2003, para todo el conjunto de acciones de Regulación de los Servicios de Salud)	Ministerio de Salud
			Normalizar las condiciones de operación de los establecimientos sede de Equipos Básicos de Atención Integral en Salud (EBAIS)	Región Huetar Atlántica	Todas las sedes de EBAIS	EBAIS evaluados	En operación desde 1999, en el año 2001 se realizó 22 evaluaciones	Se debe evaluar, al menos, 3 sedes de EBAIS por año.	No hay datos	Ministerio de Salud
			Regular la calidad de la atención mediante sistemas de contraloría de regulación, según lo dispuesto en la Ley 8239.	Región Huetar Atlántica	Todos los establecimientos de salud y afines	Los establecimientos de salud y afines cuentan con Contraloría de Servicios	En proyecto para iniciar en 2003.	Todos los establecimientos cuentan con Contraloría de Servicios en operación	No hay datos	Ministerio de Salud

Plan Regional de Desarrollo Huetar Atlántica 2003-2006

<i>Objetivo general</i>	<i>Políticas</i>	<i>Acciones Estratégicas (Programas y Proyectos)</i>	<i>Objetivo Específico de la acción</i>	<i>Cobertura Geográfica</i>	<i>Población Objetivo</i>	<i>Indicador</i>	<i>Situación Actual</i>	<i>Meta Anual y del Período</i>	<i>Estimación Presupuestaria y fuente de financiamiento (millones de colones)</i>	<i>Institución Responsable</i>
Garantizar la atención integral a la salud para el mejoramiento de la calidad de vida de los y las costarricenses	Calidad y seguridad de los servicios que brindan los establecimientos de salud y afines	Supervisar, controlar y evaluar la calidad de los servicios que brindan los establecimientos de salud y afines mediante la regulación de sus actividades.	Habilitar la operación de los establecimientos de salud y afines mediante la regulación de sus actividades, mediante la supervisión ex ante de sus condiciones de operación.	Región Huetar Atlántica	Todas las sedes de EBAIS	EBAIS evaluados	En operación desde 1999, en el año 2001 se realizó 34 habilitaciones	Se debe evaluar, al menos, 3 sedes de EBAIS por año.	No hay datos	Ministerio de Salud
			Acreditar la calidad de los servicios brindados por establecimientos de salud y afines mediante la regulación de sus actividades, mediante la supervisión concurrente de sus condiciones de operación.	Región Huetar Atlántica	Todas las sedes de EBAIS	EBAIS evaluados	En operación desde 1999, en el año 2001 se realizó inició la acreditación de 2 hospitales.	Se debe evaluar, al menos, 3 sedes de EBAIS por año.	No hay datos	Ministerio de Salud

Plan Regional de Desarrollo Huetar Atlántica 2003-2006

Objetivo general	Políticas	Acciones Estratégicas (Programas y Proyectos)	Objetivo Específico de la acción	Cobertura Geográfica	Población Objetivo	Indicador	Situación Actual	Meta Anual y del Período	Estimación Presupuestaria y fuente de financiamiento (millones de colones)	Institución Responsable
<i>Garantizar la atención integral a la salud para el mejoramiento de la calidad de vida del costarricense</i>	<i>Fortalecimiento de procesos de educación continua según las necesidades del país.</i>	<i>Formación permanente de recursos humanos para la atención de personas con discapacidad.</i>	Capacitar y sensibilizar al personal que brinda atención directa y al personal de áreas de salud en materias de rehabilitación	Región Huetar Atlántica	Personal de Salud	% de personas sensibilizadas y capacitadas en temas de rehabilitación.	No se le brinda capacitación al personal para el manejo de personas con discapacidad	Que al finalizar el año 2006 el 100% de las áreas de salud y hospitales cuenten con una persona sensibilizada y capacitada en temas de rehabilitación. 2003: 25% 2004: 25% 2005: 25% 2006: 25%	ND	CCSS CENDEISS, Centro de Docencia, Hospitales y Áreas de Salud
		<i>Sensibilización para el personal de salud.</i>	Sensibilizar la atención referencial y educar al personal de salud en temas de proceso envejecimiento y adulto mayor	Región Huetar Atlántica	Todos hospitales y áreas de salud	% de hospitales y áreas de salud con personal capacitado	Necesidad de mayor sensibilización	Que al 2006 se hayan realizados al 100% en todos los hospitales y áreas de salud acciones de capacitación sobre Ley Integral de Envejecimiento y Adulto Mayor 2003: 40% 2004: 40% 2005: 20%	ND	CCSS Gerencia Médica Hospital y Áreas de salud

Plan Regional de Desarrollo Huetar Atlántica 2003-2006

Objetivo general	Políticas	Acciones Estratégicas (Programas y Proyectos)	Objetivo Específico de la acción	Cobertura Geográfica	Población Objetivo	Indicador	Situación Actual	Meta Anual y del Período	Estimación Presupuestaria y fuente de financiamiento (millones de colones)	Institución Responsable
		<i>Capacitación en Investigación y vigilancia epidemiológica</i>	Fortalecer las Unidades de Epidemiología Regional mediante un programa de capacitación para funcionarios.	Región Huetar Atlántica	Funcionarios de REDES	Número de funcionarios capacitados	Capacitación no sistematizada.	Que al finalizar el 2006 el 100% del personal de las Unidades de Epidemiología se encuentre capacitado. 2002- 2003:50% 2003- 2004: 25% 2004- 2005: 25%	ND	CCSS, Gerencia Médica, Dirección Regionales
		<i>Incorporación del programa de atención integral de la salud el componente social del paradigma de las enfermedades crónicas que afecta las personas menores de edad del país.</i>	Realizar intervenciones sociales en enfermedades crónicas de la niñez.	Región Huetar Atlántica.	Funcionarias(os) de los Equipos Básicos de Atención Integral en Salud Juntas de protección de la niñez y la adolescencia, Juntas de salud de la CCSS.	Número de intervenciones sociales.	4.500 intervenciones sociales a mayo del 2002.	Que para el año 2006 se hayan realizado 40.000 intervenciones sociales ¹² , con un promedio de 10.000 por año.	ND	CCSS Gerencia Médica Establecimientos de Salud
		<i>Programa de Atención al Adulto Mayor en riesgo.</i>	Brindar una atención preferencial al Adulto Mayor en riesgo	Adultos Mayores del áreas de atracción del Hospital en la Región Huetar Atlántica.	Adultos mayores en riesgo	% de hospitales con programa de visita domiciliaria.	Programa en fase inicial de implementación.	Que al año 2006 se hayan extendido los en el 100% de los hospitales el programa de visita domiciliaria al Adulto Mayor en riesgo. 2003: 30% 2004: 30% 2005: 30% 2006: 10%	ND	CCSS Gerencia Médica Hospitales.

¹² Actividades socioeducativas, coordinación con el PANI, coordinación con el Ministerio de Educación, Talleres de padres, entrevistas con padres o madres o representantes legales, coordinación con ONGS's, entre otras.

Plan Regional de Desarrollo Huetar Atlántica 2003-2006

Objetivo general	Políticas	Acciones Estratégicas (Programas y Proyectos)	Objetivo Específico de la acción	Cobertura Geográfica	Población Objetivo	Indicador	Situación Actual	Meta Anual y del Período	Estimación Presupuestaria y fuente de financiamiento (millones de colones)	Institución Responsable
		<i>Integrar al adulto mayor en programas de fomento de estilos de vida saludable y priorización de factores de riesgo.</i>	Integración del adulto mayor en programas de fomento de estilos de vida saludable y priorización de factores de riesgo	Región Huetar Atlántica	Personas mayores de 65 años	% de población integrada	40%	Que al año 2006 se haya integrado al 100% de la población en programas de fomento de estilos de vida saludable 2002: 20% 2003: 20% 2004: 20% 2005: 20% 2006: 20%	ND	CCSS Direcciones Regionales Hospitales Área de Salud
		<i>Promover el mejoramiento de estilos de vida entre grupos de autoayuda de adultos mayores</i>	Promoción y divulgación en el mejoramiento de estilos de vida entre grupos de autoayuda de adultos mayores	Región Huetar Atlántica	Población adulta mayor de 65 años de la Región Huetar Atlántica	% de hospitales que han creado de grupos de autoayuda	Necesidad de fortalecer la calidad de vida en adultos mayores	Que a diciembre del 2006 se promueva en un 100% el mejoramiento de estilos de vida saludable enfatizando en procesos recreativos mediante la creación en grupos de autoayuda de adultos mayores en los hospitales con servicio de geriatría. 2003: 30% 2004: 30% 2005: 10% 2006: 10%	ND	CCSS Gerencia Médica Hospitales Áreas de Salud

Plan Regional de Desarrollo Huetar Atlántica 2003-2006

Objetivo general	Políticas	Acciones Estratégicas (Programas y Proyectos)	Objetivo Específico de la acción	Cobertura Geográfica	Población Objetivo	Indicador	Situación Actual	Meta Anual y del Período	Estimación Presupuestaria y fuente de financiamiento (millones de colones)	Institución Responsable
		<i>Capacitar a los indígenas como promotores de salud, tomando en cuenta conocimientos y experiencias de sus antepasados en la medicina moderna</i>	Capacitar y formar Educador Comunitario en Salud (ECOS) Indígenas y promotores voluntarios de Salud en las Áreas de Salud de zonas indígenas	Las Reservas indígenas ubicadas en la región	Promotores indígena	# indígenas capacitados	ND	Que al año 2006 todos los sectores de salud de las poblaciones indígenas cuenten con promotores de la salud Indígenas voluntarios capacitados 2003- 2004: 10 2004 -2005 : 2 2005 -2006: 2	ND	CCSS CENDEISS Áreas de Salud con poblaciones indígenas
		<i>Capacitar Comités de Salud, en cada uno de los Palenques indígenas , que les permita participar activamente en las actividades de sus establecimientos de salud.</i>	Conformar y capacitar Comités de Salud, en cada uno de los Palenques indígenas , que les permita participar activamente en las actividades de su establecimientos de salud.	Reservas indígenas de la Región Huetar Atlántica	Población indígena	# de comités de salud conformados y capacitados.	ND	Que a diciembre del 2006, en cada una de las áreas exista un Comité de Salud para cada uno de los Palenques indígenas 2002 - 2003: 4 2003- 2004: 8	ND	CCSS CENDEISS Áreas de Salud con poblaciones indígenas

Plan Regional de Desarrollo Huetar Atlántica 2003-2006

Objetivo general	Políticas	Acciones Estratégicas (Programas y Proyectos)	Objetivo Específico de la acción	Cobertura Geográfica	Población Objetivo	Indicador	Situación Actual	Meta Anual y del Período	Estimación Presupuestaria y fuente de financiamiento (millones de colones)	Institución Responsable
		<i>Participación activa de grupos indígenas en la formulación y ejecución de programas de desarrollo que conduzcan al mejoramiento de la calidad de vida.</i>	Promover la participación de estos grupos indígenas en los programas de mejoramiento de calidad de vida	Reservas indígenas de la Región Huetar Atlántica	Población indígena	% de reservas indígenas que realizan programas de validación de sus prioridades	ND.	Que al año 2006 las 24 reservas indígenas hayan realizado actividades de validación de necesidades de salud para mejora su calidad de vida. 2002 -2003: 25% 2003 -2004: 25% 2004 -2005: 25% 2005 -2006: 25%	ND	CCSS CENDEISS Áreas de Salud con poblaciones indígenas
		<i>Programa de Rehabilitación Psicosocial.</i>	Fortalecer el Programa de Rehabilitación Psicosocial	Región Huetar Atlántica	600 Personas con discapacidad mental	% de personas rehabilitadas	350 usuarios rehabilitados	Que al año 2006 se hayan rehabilitado un 75% de los usuarios del Programa. 2003: 20% 2004: 20% 2005: 20% 2006: 20%.	ND	CCSS, Gerencia Médica, Hospitales, Áreas de Salud y Clínicas
		<i>Fortalecimiento del programa de educación para la organización y el desarrollo comunal.</i>	Programa de educación y orientación en rehabilitación a familiares de usuarios con discapacidad: grupos de apoyo, padres de pacientes con PCI y personas con secuelas de accidente de tránsito.	Familiares de pacientes con discapacidad en Clínicas y Hospitales de la Región Huetar Atlántica	Familiares de las pacientes discapacitados.	% de familias de pacientes con discapacidad educados y orientados	No existe registro	Que al año 2006 se brinde educación y orientación a familiares de pacientes discapacitados. 2002: 15% 2003: 30% 2004: 50% 2005: 80% 2006: 100%.	ND	CCSS, Gerencia Médica, Hospitales, Áreas de Salud y Clínicas

Plan Regional de Desarrollo Huetar Atlántica 2003-2006

Objetivo general	Políticas	Acciones Estratégicas (Programas y Proyectos)	Objetivo Específico de la acción	Cobertura Geográfica	Población Objetivo	Indicador	Situación Actual	Meta Anual y del Período	Estimación Presupuestaria y fuente de financiamiento (millones de colones)	Institución Responsable
		<i>Eliminación de barreras físicas en espacios públicos, centros de recreo e instituciones públicas</i>	Eliminar barreras físicas en establecimientos de la CCSS que permitan una adecuada circulación para la persona adulta mayor y personas discapacitadas	Región Huetar Atlántica	Totalidad edificios de la CCSS en la Región Huetar Atlántica	# de edificios que han iniciado el proceso de eliminación de barreras	Se ha implementado en edificios nuevos	Que al año 2006 se haya eliminado las barreras físicas en el 100% de los edificios de la CCSS 2002: 20% 2003: 20% 2004: 20% 2005: 20% 2006: 20%	ND	CCSS Gerencia de Operaciones Hospitales Áreas de Salud
		<i>Elaboración del Plan de Promoción de la Salud de estilos de vida saludables.</i>	Promover en la población costarricense estilos de vida saludable.	Región Huetar Atlántica	Población en general de la Región Huetar Atlántica	% de avance en la implementación del Plan	Ejecución de algunas actividades sin un planteamiento integral.	Que al 2006 esté implementado en el 100% de los establecimientos de salud el Plan de Promoción de la Salud: 2003: Plan piloto y 30% de establecimientos Implementado 2004: 60% Establecimientos Implementado 2005: 100% Establecimientos de Salud con plan implementado	ND	CCSS Gerencia Médica, Gerencia de Modernización Gerencia Administrativa Área de Salud Clínicas y Hospitales

Plan Regional de Desarrollo Huetar Atlántica 2003-2006

<i>Objetivo general</i>	<i>Políticas</i>	<i>Acciones Estratégicas (Programas y Proyectos)</i>	<i>Objetivo Específico de la acción</i>	<i>Cobertura Geográfica</i>	<i>Población Objetivo</i>	<i>Indicador</i>	<i>Situación Actual</i>	<i>Meta Anual y del Período</i>	<i>Estimación Presupuestaria y fuente de financiamiento (millones de colones)</i>	<i>Institución Responsable</i>
		<i>Proyección de los hospitales hacia la comunidad</i>	Proyección de los hospitales hacia la comunidad a fin de contribuir a la promoción de la salud y mejorar la calidad de vida a la población.	Región Huetar Atlántica	Población de la Región Huetar Atlántica	·% de hospitales con el programa de proyección hacia la comunidad	Programa funcionando en 5 hospitales	Que al finalizar el año 2006 el 100% de los hospitales en conjunto con Área de Salud tengan al menos un programa de proyección del hospital hacia las comunidades en vías de promocionar mejores estilos de vida y mejorar los índices de salud de la población. 2002: 6% 2003: 17% 2004: 17% 2005: 20% 2006: 20%	ND	CCSS Gerencia Administrativa Gerencia de Modernización Hospitales

Plan Regional de Desarrollo Huetar Atlántica 2003-2006

Objetivo general	Políticas	Acciones Estratégicas (Programas y Proyectos)	Objetivo Específico de la acción	Cobertura Geográfica	Población Objetivo	Indicador	Situación Actual	Meta Anual y del Período	Estimación Presupuestaria y fuente de financiamiento (millones de colones)	Institución Responsable
		<i>Programa de Educación orientado, a la prevención y control de los problemas generales por patologías sociales.</i>	Lograr que las organizaciones responsables del abordaje de las patologías sociales incorporen en sus agendas la promoción de la salud como herramienta de trabajo.	Región Huetar Atlántica	Centros de Salud de la Región Huetar Atlántica	% de Centros de Salud con acciones de promoción de la salud desarrolladas	Se dan acciones de promoción aisladas	Que a diciembre del 2006 un 50% de los centros de salud por niveles de atención hayan desarrollado actividades de promoción de la salud contra accidentes de tránsito, fomento estilos de vida no violentos y explotación sexual a menores según área de actividad. 2002-2003:12.5%, 2003-2004:12.5% 2004-2005:12.5% 2005-2006:12.5%	ND	CCSS Gerencia Médica Establecimientos de Salud
		<i>Educación a Padres y Madres</i>	Brindar a Padres y Madres información para fortalecer el rol paterno y la construcción de relaciones familiares saludables.	Región Huetar Atlántica	Padres y madres de niños(as) y adolescentes en riesgo de la Región Huetar Atlántica.	# de EBAIS con proyecto desarrollado	En proceso de desarrollo	Que al finalizar el año 2006 se haya desarrollado en al menos el 50% de los EBAIS un proyecto de escuela para Padres y Madres. 2002: 20% 2003: 10% 2004: 10% 2005: 10%	ND	CCSS Hospitales y Áreas de Salud

Plan Regional de Desarrollo Huetar Atlántica 2003-2006

<i>Objetivo general</i>	<i>Políticas</i>	<i>Acciones Estratégicas (Programas y Proyectos)</i>	<i>Objetivo Específico de la acción</i>	<i>Cobertura Geográfica</i>	<i>Población Objetivo</i>	<i>Indicador</i>	<i>Situación Actual</i>	<i>Meta Anual y del Período</i>	<i>Estimación Presupuestaria y fuente de financiamiento (millones de colones)</i>	<i>Institución Responsable</i>
		<i>Capacitación temática sobre los derechos de la niñez</i>	Brindar capacitación sobre los derechos y deberes del niño con igualdad de oportunidades.	Región Huetar Atlántica	Personal de salud, padres de familia y educadores.	# de personas capacitadas.	No se conoce a nivel institucional el número de personas capacitadas sobre los derechos del niño.	Que al año 2006 se haya capacitado al 100% del personal salud, padres de familia y educadores sobre los derechos del niño 2002: 20% 2003: 20% 2004: 20% 2005: 20% 2006: 20%	ND	CCSS Gerencia Médica Direcciones Regionales Áreas de Salud
		<i>Programa de crecimiento y desarrollo de la niñez.</i>	Fortalecer la educación sobre cuidado y estimulación temprana.	Región Huetar Atlántica	Niños y niñas menor de 5 años	% de establecimientos con programas educativos del niño y la niña	Hay educación en la consulta individual	Que a finales del año 2006 en el 100% de los EBAS se fortalezcan las actividades educativas sobre cuidado y estimulación temprana del niño y la niña 2002: 20% 2003: 20% 2004: 20% 2005: 20% 2006: 20%	ND	CCSS Gerencia Médica Direcciones Regionales Áreas de Salud

Plan Regional de Desarrollo Huetar Atlántica 2003-2006

Objetivo general	Políticas	Acciones Estratégicas (Programas y Proyectos)	Objetivo Específico de la acción	Cobertura Geográfica	Población Objetivo	Indicador	Situación Actual	Meta Anual y del Período	Estimación Presupuestaria y fuente de financiamiento (millones de colones)	Institución Responsable
		<i>Incorporación de los gobiernos locales, las comunidades y las familias en el mejoramiento de los servicios de salud.</i>	Fortalecer y mejorar la participación actual de los diferentes actores sociales de los cantones, en la realización de acciones conjuntas para atacar problemas de salud priorizados.	Región Huetar Atlántica	Cantones de la Región Huetar Atlántica	# de cantones con proyecto implementado.	Se dan acciones sin un registro de lo actuado.	Al finalizar el 2006 cada cantón del país haya elaborado y ejecutado su proyecto conjunto entre gobiernos locales, Ministerio de Salud, Ministerio de Educación, CCSS y comunidad para atacar los problemas de salud priorizados en la zona y mejorar los servicios que se ofrecen en la comunidad.	ND	Municipalidad Ministerio de Salud, Ministerio de Educación, CCSS y grupos organizados de la comunidad.
	<i>Fortalecimiento de atención preventiva</i>	<i>Prevención de mal formaciones del tubo neural en los niños (a)</i>	Reducir las malformaciones del tubo neural en los niños(as)	24 cantones con mayor incidencia de malformaciones del tubo neural.	Mujeres mayores de 10 años.	Disminución de prevalencia de malformaciones del tubo neural.	No se disponen de datos de cobertura.	Que al año 2006 se logre cubrir al 100% de los cantones prioritarios 2002: 20% 2003: 20% 2004: 20% 2005: 20% 2006: 20%	ND	CCSS Gerencia Médica Hospitales y Áreas de Salud

Plan Regional de Desarrollo Huetar Atlántica 2003-2006

<i>Objetivo general</i>	<i>Políticas</i>	<i>Acciones Estratégicas (Programas y Proyectos)</i>	<i>Objetivo Específico de la acción</i>	<i>Cobertura Geográfica</i>	<i>Población Objetivo</i>	<i>Indicador</i>	<i>Situación Actual</i>	<i>Meta Anual y del Período</i>	<i>Estimación Presupuestaria y fuente de financiamiento (millones de colones)</i>	<i>Institución Responsable</i>
		<i>Establecimiento de programas diferenciados e integrales de salud sexual y reproductiva para adolescentes, en todos los establecimientos de salud</i>	Establecer programas diferenciados e integrales de salud sexual y reproductiva para adolescentes, en todos los establecimientos de salud	Región Huetar Atlántica	Población adolescente	Numero de EBAIS desarrollando programas específicos de salud sexual y reproductiva	ND	Que a diciembre del 2006, el 75% de los EBAIS se encuentren desarrollando un programa de salud sexual y reproductiva para adolescentes. 2002: 15% 2003: 10% 2004: 15% 2005: 15% 2006: 15%	ND	CCSS Direcciones Regionales.
		<i>Prevención de la Violencia Intrafamiliar por medio de la implementación de redes locales</i>	Conformar y capacitar redes locales interinstitucionales e intersectoriales, para que se conviertan en multiplicadores en acciones preventivas contra la violencia domestica.	Región Huetar Atlántica	Población de la Región Huetar Atlántica	Áreas de Salud con red contra la violencia funcionando	Redes parcialmente conformadas	Que a finalizar 2006, se encuentre las redes conformadas y funcionando al 100% en todas las áreas de salud 2002: 20% 2003: 50% 2004: 100% áreas de salud con redes funcionando	ND	CCSS Gerencia Médica, Direcciones Regionales Áreas de Salud Hospitales

Plan Regional de Desarrollo Huetar Atlántica 2003-2006

Objetivo general	Políticas	Acciones Estratégicas (Programas y Proyectos)	Objetivo Específico de la acción	Cobertura Geográfica	Población Objetivo	Indicador	Situación Actual	Meta Anual y del Período	Estimación Presupuestaria y fuente de financiamiento (millones de colones)	Institución Responsable
		<i>Fortalecimiento de los Programas de Vacunación</i>	Proteger la niñez contra las enfermedades prevenibles por vacunación	Región Huetar Atlántica	Todos los grupos de edad según tipo de vacuna, siendo prioridad los menores de 10 años para el esquema básico.	Cobertura vacunación según vacuna.	80% de cobertura en las vacunas del esquema básico. Se desconoce la cobertura de otros grupos.	Que a diciembre del 2006 se alcance una cobertura promedio por año del 95% en DPT (Difteria, Tos ferina y Tétano), VOP3 (Polio, Influenza y Hepatitis B) y SRP (Sarampión, Rubéola y Paperera). 2002-2003: 95% 2003-2004: 95% 2004-2005: 95% 2005-2006: 95%	ND	CCSS Gerencia Médica, Áreas de Salud
		<i>Declaración obligatoria de los casos atendidos de violencia intrafamiliar en los establecimientos de salud</i>	Incluir en el Registro de Información el tema de Violencia Intrafamiliar	Región Huetar Atlántica	Población agredida	% de EBAIS con registro implementado	ND	Que al año 2004 todos los EBAIS hayan incrementado las actividades de detección y declaración de casos de violencia intrafamiliar a través de la utilización de un registro de declaraciones. 2002: 50% 2003: 80% 2004: 100%	ND	CCSS Direcciones Regionales Áreas de Salud.

Plan Regional de Desarrollo Huetar Atlántica 2003-2006

Objetivo general	Políticas	Acciones Estratégicas (Programas y Proyectos)	Objetivo Específico de la acción	Cobertura Geográfica	Población Objetivo	Indicador	Situación Actual	Meta Anual y del Período	Estimación Presupuestaria y fuente de financiamiento (millones de colones)	Institución Responsable
		<i>Programa de Atención Especializada a Madres adolescentes y promover estilos de vida saludables</i>	Ofrecer atención especializada, a todas las adolescentes embarazadas, incluyendo su asistencia a grupos especializados de preparación psicofísica al parto y según los criterios de calidad establecidos en el Manual de Atención Integral del embarazo, maternidad y paternidad adolescente.	Región Huetar Atlántica	Adolescentes embarazadas (15.400 adolescentes)	# de adolescentes embarazadas atendidas.	Se cuenta con el Manual de Atención integral del embarazo en la adolescente la maternidad y paternidad responsable, el cual está siendo distribuido a todas las Áreas de Salud, Clínicas y Hospitales. Se ejecuta un proceso de capacitación de todos los equipos de salud a nivel nacional.	Que al año 2006 se atiendan aproximadamente 75.000 adolescentes en control prenatal especializado al año. 2002: 15.000 2003: 15.000 2004: 15.000 2005: 15.000 2006: 15.000	ND	CCSS DTSS Programa Adolescente Equipos de Salud de Hospitales, Clínicas y Áreas de Salud
		<i>Atención Integral de la salud de la persona adolescente</i>	Brindar atención integral a la población menor de 19 años	Adolescentes de ambos sexos de todo el país que accesan a los EBAIS.	40% de la población adolescente, total del país (328,400 adolescentes).	Porcentaje de cobertura de acciones dirigidas a los adolescentes en los EBAIS.	Se ha alcanzado una cobertura de un 37% de la población adolescente a nivel nacional, en el primer nivel de atención.	Que al año 2004 se logre una cobertura del 75% en atención integral a la adolescencia, en el primer nivel. 2002: 25% 2003: 50% 2004: 75%	ND	CCSS DST Programa Adolescente Directores Regionales. Directores de Áreas de Salud,

Plan Regional de Desarrollo Huetar Atlántica 2003-2006

<i>Objetivo general</i>	<i>Políticas</i>	<i>Acciones Estratégicas (Programas y Proyectos)</i>	<i>Objetivo Específico de la acción</i>	<i>Cobertura Geográfica</i>	<i>Población Objetivo</i>	<i>Indicador</i>	<i>Situación Actual</i>	<i>Meta Anual y del Período</i>	<i>Estimación Presupuestaria y fuente de financiamiento (millones de colones)</i>	<i>Institución Responsable</i>
		<i>Sistematizar las acciones específicas sobre salud oportuna a la población.</i>	Brindar atención en salud oportuna, de calidad, equidad y accesible a la población.	Región Huetar Atlántica	Toda la población Región Huetar Atlántica	% de implementación del Plan por prioridad.	Plan en proceso de elaboración.	Que al año 2003 se inicie la implementación de las acciones concernientes a las prioridades clínicas de cáncer y enfermedades coronarias en todo el país y al 2006 esté implementado en forma consolidada los Planes para atender las prioridades clínicas de cáncer, enfermedad coronaria y accidente vascular celebrar, salud mental, enfermedades respiratorias, diabetes mellitus, inicio saludable de la vida, saneamiento básico e infecciones nosocomiales, en todos los Hospitales y Áreas de Salud.	ND	CCSS Gerencia Médica, Hospitales, Clínicas y Áreas de Salud.

Plan Regional de Desarrollo Huetar Atlántica 2003-2006

Objetivo general	Políticas	Acciones Estratégicas (Programas y Proyectos)	Objetivo Específico de la acción	Cobertura Geográfica	Población Objetivo	Indicador	Situación Actual	Meta Anual y del Período	Estimación Presupuestaria y fuente de financiamiento (millones de colones)	Institución Responsable
		<i>Fortalecimiento de las unidades de atención en rehabilitación a nivel nacional.</i>	Desconcentrar las unidades de atención en rehabilitación nacional de las provincias reforzando con equipo técnico y humano debidamente capacitado.	Región Huetar Atlántica I	Personas con pérdida de la función física y mental	% de unidades de rehabilitación operando en hospitales regionales	Únicamente tres hospitales cuentan con el servicio	Que al año 2006 estén operando las unidades de rehabilitación debidamente acondicionadas en el 100% de los hospitales regionales 2003: 25% 2004: 25% 2005: 25% 2006: 25%	ND	CCSS, Gerencia Médica, Hospitales
			Mejorar las unidades de atención en rehabilitación existentes.	Región Huetar Atlántica	Personas con pérdida de la función física y mental	% de establecimientos con unidades de rehabilitación fortalecidas.	Necesidad de mejorar unidades existentes	Que al año 2006 el 100% de los establecimientos que requieren mejorar las unidades de rehabilitación se encuentren fortalecidos. 2003: 25% 2004: 25% 2005: 25% 2006: 25%	ND	CCSS, Gerencia Médica, Hospitales

Plan Regional de Desarrollo Huetar Atlántica 2003-2006

Objetivo general	Políticas	Acciones Estratégicas (Programas y Proyectos)	Objetivo Específico de la acción	Cobertura Geográfica	Población Objetivo	Indicador	Situación Actual	Meta Anual y del Período	Estimación Presupuestaria y fuente de financiamiento (millones de colones)	Institución Responsable
	<i>Mejoramiento de la cobertura, acceso y calidad de los servicios de salud.</i>	<i>Descongestionamiento de la consulta externa en todos los hospitales del país.</i>	Implementar el Sistema Informatizado de Citas para disminuir los tiempos de espera en la consulta externa y especialidades.	Región Huetar Atlántica	Población Región Huetar Atlántica	Días promedio de espera por especialidad	Diagnóstico con especialidades que exceden los estándares internacionales	Que al año 2006 las listas de espera en especialidades de mayor demanda, en cada área de salud y hospital se disminuyan a un plazo no mayor de 90 días. 2004: Hospitales Regionales y Periféricos y listas de espera para cirugías en cada establecimiento a un plazo no mayor de 90 días 2005: Clínicas mayores y áreas de salud e implementado en un 100% de los establecimientos de salud y listas de espera para cirugías en cada establecimiento a un plazo no mayor de 90 días	ND	CCSS Gerencia Médica, UTLE, Hospitales y Áreas de Salud

Plan Regional de Desarrollo Huetar Atlántica 2003-2006

Objetivo general	Políticas	Acciones Estratégicas (Programas y Proyectos)	Objetivo Específico de la acción	Cobertura Geográfica	Población Objetivo	Indicador	Situación Actual	Meta Anual y del Período	Estimación Presupuestaria y fuente de financiamiento (millones de colones)	Institución Responsable
			Lograr incrementar las cirugías ambulatorias a fin de garantizar la atención oportuna y eficiente a los usuarios del servicio	Región Huetar Atlántica I	Asegurados con cirugías programadas	% de cirugías ambulatorias con respecto al total de cirugías realizadas	20% con respecto a las cirugías totales	Que a diciembre del 2005 se haya logrado aumentar a un 45% la cirugía ambulatoria con respecto a las cirugías totales. 2002 20% (mantenerla) 2003 25% 2004 35% 2005 45%	ND	CCSS Gerencia Médica Hospitales y Clínicas
		<i>Implementación del sistema de referencia y contrareferencia entre los niveles de atención.</i>	Implementar el sistema de referencia y contrareferencia entre los niveles de atención, a fin de poner en funcionamiento efectivo la red de servicios de salud.	Región Huetar Atlántica	Población Región Huetar Atlántica	% de hospitales y áreas de salud con sistema de referencia y contrarreferencia	Proceso en estudio	Que al finalizar el año 2006 se encuentre en funcionamiento el 100% de los hospitales y de las áreas de salud con sistema de referencia y contrarreferencia interconectado.	ND	CCSS Gerencia Médica, Hospitales y Áreas de Salud.
		<i>Implementación del sistema de citas telefónicas para adulto mayor.</i>	<i>Implementar el sistema de citas telefónicas para adulto mayor.</i>	Región Huetar Atlántica	Hombres y mujeres mayores de 65 años	% de establecimientos con sistema de citas telefónico implementado	En fase de diseño el sistema de automatización de los servicios.	Que al año 2006 esté implementado el sistema de citas telefónico al adulto mayor en el 100% de los establecimientos de salud. 2003: 25% 2004: 25% 2005: 25% 2006: 25%	ND	CCSS Gerencia de Modernización Dirección de Informática Hospitales y Áreas de Salud

Plan Regional de Desarrollo Huetar Atlántica 2003-2006

Objetivo general	Políticas	Acciones Estratégicas (Programas y Proyectos)	Objetivo Específico de la acción	Cobertura Geográfica	Población Objetivo	Indicador	Situación Actual	Meta Anual y del Período	Estimación Presupuestaria y fuente de financiamiento (millones de colones)	Institución Responsable
		<i>Proyección de los servicios de salud hacia la comunidad para grupos prioritarios.</i>	Implementar el Programa de Atención Domiciliaria y el de Atención al Paciente Ambulatorio.	Región Huetar Atlántica	Población de Tercera Edad y población en necesidad de servicios ambulatorios para su recuperación	% de hospitales con programa implementado	Acciones en etapa inicial en algunos hospitales.	Que al año 2006 el 75% de los hospitales tengan implementado el Programa de Atención domiciliaria y Paciente Ambulatorio. 2003: 25% 2004: 25% 2005: 25% 2006: 25%	ND	CCSS, Gerencia Médica, Hospitales
		<i>Sensibilización de funcionarios en el trato con los usuarios un mejor para brindar servicio en los establecimientos de salud.</i>	Sensibilizar al funcionario y "empoderar" a los usuarios en el reclamo de sus derechos, e informarle de sus obligaciones.	Región Huetar Atlántica	Muestra de la población usuaria de los servicios de salud que permita extrapolar las conclusiones	% de capacitación de funcionarios y usuarios	Acciones realizadas sin una sistematización.	Que al año 2003 la totalidad de funcionarios se encuentre sensibilizado en el tema de derechos y deberes de los usuarios y el 100% de los usuarios empoderados de sus deberes y derechos.	ND	CCSS, Gerencias de División, SUGESS, Hospitales y Áreas de Salud

Plan Regional de Desarrollo Huetar Atlántica 2003-2006

Objetivo general	Políticas	Acciones Estratégicas (Programas y Proyectos)	Objetivo Específico de la acción	Cobertura Geográfica	Población Objetivo	Indicador	Situación Actual	Meta Anual y del Período	Estimación Presupuestaria y fuente de financiamiento (millones de colones)	Institución Responsable
		<i>Mejoramiento de la infraestructura física de los servicios de salud, incluyendo la hospitalaria.</i>	Fortalecimiento de la infraestructura física en los diferentes establecimientos de salud y de pensiones.	Región Huetar Atlántica	Establecimientos de la CCSS	% de avance de proyectos	Necesidad de fortalecer la infraestructura de servicios de salud.	Que al año 2006 se hayan construido en un 100% las obras de infraestructura física para fortalecer los diferentes establecimientos de salud y pensiones. De la siguiente forma: 2002 EBAIS Las Palmitas Sucursal de Siquirres	ND	CCSS Gerencia de Operación Dirección de Desarrollo de proyectos
		<i>Fortalecimiento de Infraestructura hospitalaria</i>	Construir y equipar establecimientos de salud	Cantón de Siquirres	45.970 personas	% de avance de construcción	40% del proceso administrativo	Que al año 2004 esté construido el Centro de Atención Integral de Siquirres.	700	CCSS Gerencia de Modernización Proyecto BCIE
	<i>Protección y mejoramiento del ambiente humano.</i>	<i>Fortalecimiento del Sistema de Vigilancia Sanitaria</i>	Gestionar de una manera responsable los desechos hospitalarios	Región Huetar Atlántica	Establecimientos de salud	Sistema de gestión ambiental operativo	Cumplimiento en un 40%	Para el año 2006 todos los establecimientos harán un manejo responsable de los desechos incluyendo tratamiento a los bioinfecciosos. 2004: 50% 2005: 75% 2006: 100%	ND	CCSS Gerencia Médica DTSS Departamento de Saneamiento Básico y Ambiental Institucional Establecimientos de salud

Plan Regional de Desarrollo Huetar Atlántica 2003-2006

Objetivo general	Políticas	Acciones Estratégicas (Programas y Proyectos)	Objetivo Específico de la acción	Cobertura Geográfica	Población Objetivo	Indicador	Situación Actual	Meta Anual y del Período	Estimación Presupuestaria y fuente de financiamiento (millones de colones)	Institución Responsable
		<i>Garantía en el suministro de agua apta para el consumo humano</i>	Proporcionar agua apta para consumo humano a los usuarios de los servicios de salud de la CCSS	Región Huetar Atlántica	Pacientes y funcionarios de la Institución	% de establecimientos con agua apta para consumo humano	Necesidad de garantizar el agua para consumo de los servicios de salud.	Para el año 2006, el 100 % de los establecimientos de salud garantizarán el suministro de agua apta para consumo humano 2004: 80% 2005: 90% 2006: 100%	ND	CCSS Gerencia Médica DTSS Departamento de Saneamiento Básico y Ambiental Institucional Establecimientos de salud
		<i>Gestión ambiental en establecimientos de salud.</i>	Certificar establecimientos de salud con la Norma ISO 1400113	Región Huetar Atlántica	Dos Hospitales Regionales, tres Áreas de Salud	Establecimiento de Salud certificados	No hay establecimientos de salud certificados	Que al año 2006 hayan dos Hospitales y tres Áreas de Salud certificadas	ND	CCSS Gerencia Médica DTSS Departamento de Saneamiento Básico y Ambiental Institucional Direcciones de los establecimientos de salud

13 ISO 14001: Norma Internacional de Sistemas de Gestión Ambiental

Las normas ISO 14001 están destinadas a proveer a las empresas de un sistema de Gestión Ambiental efectivo que las ayude a alcanzar sus metas ambientales y económicas.

Plan Regional de Desarrollo Huetar Atlántica 2003-2006

Objetivo general	Políticas	Acciones Estratégicas (Programas y Proyectos)	Objetivo Específico de la acción	Cobertura Geográfica	Población Objetivo	Indicador	Situación Actual	Meta Anual y del Período	Estimación Presupuestaria y fuente de financiamiento (millones de colones)	Institución Responsable
Proteger y mejorar el ambiente humano	Eliminación de fuentes de contaminación	Promover la gestión de soluciones para el manejo adecuado de los Desechos Sólidos (DS)	Realizar diagnóstico priorizar construcción de rellenos de acuerdo a resultados del diagnóstico	Toda la región	Toda la población de la región	Diagnóstico elaborado. Rellenos diseñados	No existen sistemas adecuados de tratamiento y disposición de desechos en los cantones de la región.	100% de los vertederos vigilados y controlados. Diagnostico elaborado en el 2003 Rellenos diseñados en el 2004	No hay datos (Se presupuestó ¢35.025.670 en el POA del año 2003, para la solución del el manejo de DS)	Ministerio de Salud.
			Capacitar y asesorar a los servicios municipales en el manejo adecuado de los Desechos Sólidos	Región Huetar Atlántica	Todas las municipalidades de la región	Municipalidades capacitadas en manejo de DS	Pendiente de desarrollar	Todas las Municipalidades capacitadas en manejo de DS	No hay datos	Ministerio de Salud
			Promover la Construcción de Rellenos Sanitarios	Región Huetar Atlántica	Toda la población de las áreas urbanas de la región	Cantones con disposición adecuada de DS	Se está negociando tres proyectos de relleno sanitario en Limón, Pococí y Talamanca.	Todos los cantones con disposición adecuada de DS	No hay datos	Ministerio de Salud
			Vigilar el cumplimiento de las normativas vigente en materias de Desechos Sólidos	Región Huetar Atlántica	Todas las organizaciones que manejan desechos sólidos en la región	Disposición adecuada de los DS.	Inspección y seguimiento de los vertederos de Limón y Guápiles.	Todas las organizaciones disponen adecuadamente los DS.	No hay datos	Ministerio de Salud
			Promover los Proyectos de reciclaje y reutilización de Desechos Sólidos	Región Huetar Atlántica	Toda la población de las áreas urbanas de la región	Proyectos de reciclaje y reutilización de DS	Dos proyectos presentados a consideración del nivel central.	Todos los cantones con proyectos de reciclaje y reutilización de DS	No hay datos	Ministerio de Salud

Plan Regional de Desarrollo Huetar Atlántica 2003-2006

Objetivo general	Políticas	Acciones Estratégicas (Programas y Proyectos)	Objetivo Específico de la acción	Cobertura Geográfica	Población Objetivo	Indicador	Situación Actual	Meta Anual y del Período	Estimación Presupuestaria y fuente de financiamiento (millones de colones)	Institución Responsable
Proteger y mejorar el ambiente humano	Eliminación de fuentes de contaminación	Fiscalizar el cumplimiento de la normativa para el diseño y construcción de Sistemas de Tratamiento de Aguas Negras	Garantizar que las viviendas nuevas cuenten con un Sistema adecuado del Tratamiento de Aguas Negras, según norma.	Región Huetar Atlántica	Todas las viviendas de áreas urbanas de la región	Las viviendas cuentan con un correcto Sistema de Tratamiento de Aguas Negras.	En operación dentro los programas estratégicos de la institución	El 100% de las nuevas viviendas construidas a partir del año 2002, cuentan con un correcto Sistema de Tratamiento de Aguas Negras	No hay datos (Se presupuestó ¢19.865.867 en el POA del año 2003, para todo atender los problemas de contaminación por aguas negras)	Ministerio de Salud Municipalidades ICAA
			Promover que las viviendas construidas antes del año 2002 cuenten con un Sistema adecuado del Tratamiento de Aguas Negras, según norma.	Región Huetar Atlántica	Todas las viviendas de áreas urbanas de la región	Las viviendas cuentan con un correcto Sistema de Tratamiento de Aguas Negras.	En proyecto dentro los programas estratégicos de la institución	El 100% de las viviendas construidas antes del año 2002, contarán con un correcto Sistema de Tratamiento de Aguas Negras, al final del período 2002-2006	No hay datos	Ministerio de Salud Municipalidades ICAA
Proteger y mejorar el ambiente humano	Eliminación de fuentes de contaminación	Fiscalizar el cumplimiento de la normativa para el diseño y construcción de Sistemas de Tratamiento de Aguas Residuales	Diagnosticar situación actual de disposición de aguas residuales, definir responsabilidades institucionales y velar por su ejecución	Toda la región	Toda la población de la región	Numero de sistemas implementados	Existen muy pocos sistemas de tratamiento instalados y en operación en toda la región	100% de empresas industriales y 50% de urbanizaciones nuevas. cumpliendo con decreto y re uso de aguas residuales	No hay datos	Ministerio de Salud

Plan Regional de Desarrollo Huetar Atlántica 2003-2006

Objetivo general	Políticas	Acciones Estratégicas (Programas y Proyectos)	Objetivo Específico de la acción	Cobertura Geográfica	Población Objetivo	Indicador	Situación Actual	Meta Anual y del Período	Estimación Presupuestaria y fuente de financiamiento (millones de colones)	Institución Responsable
			Garantizar que las entidades industriales, comerciales y agrícolas que se instalen a partir del año 2002, cuenten con un Sistema adecuado del Tratamiento de Aguas Residuales.	Región Huetar Atlántica	Todas las entidades industriales, comerciales y agrícolas de la región	Las entidades industriales, comerciales y agrícolas cuentan con Sistema de Tratamiento de Aguas Residuales, según norma.	En operación dentro los programas estratégicos de la institución	El 100% de efluentes de industriales adquiridos a partir del año 2002, cuentan con un correcto Sistema de Tratamiento de Aguas Residuales		Ministerio de Salud Municipalidades ICAA MINAE
			Garantizar que las entidades industriales, comerciales y agrícolas que se hayan instalado antes del año 2002 cuenten con un Sistema adecuado del Tratamiento de Aguas Residuales.				En proyecto dentro los programas estratégicos de la institución	El 80% de efluentes industriales adquiridos antes del año 2002, cuentan con un correcto Sistema de Tratamiento de Aguas Residuales.	No hay datos	Ministerio de Salud Municipalidades ICAA MINAE

Plan Regional de Desarrollo Huetar Atlántica 2003-2006

Objetivo general	Políticas	Acciones Estratégicas (Programas y Proyectos)	Objetivo Específico de la acción	Cobertura Geográfica	Población Objetivo	Indicador	Situación Actual	Meta Anual y del Período	Estimación Presupuestaria y fuente de financiamiento (millones de colones)	Institución Responsable
Proteger y mejorar el ambiente humano	Eliminación de fuentes de contaminación	Fiscalizar el cumplimiento de la normativa para el manejo de agroquímicos y sus sustitutos orgánicos	Garantizar que las entidades industriales, comerciales y agrícolas cuenten con un sistema manejo seguro de los agroquímicos y sus sustitutos orgánicos.	Región Huetar Atlántica	Todos los establecimientos industriales, comerciales y agrícolas de la región	Las entidades industriales, comerciales y agrícolas cuentan con un sistema manejo seguro de los agroquímicos y sus sustitutos orgánicos.	En proyecto	El 100 de las entidades industriales, comerciales y agrícolas cuentan con un sistema manejo seguro de los agroquímicos y sus sustitutos orgánicos.	2003: 26,0	Ministerio de Salud MAG
		Fiscalizar el cumplimiento de la normativa para el manejo de desechos tóxicos y peligrosos	Garantizar que las entidades industriales, comerciales y agrícolas cuenten con un sistema manejo de desechos tóxicos y peligrosos.	Región Huetar Atlántica	Toda la población de la región	Las entidades industriales, comerciales y agrícolas cuentan con un sistema manejo desechos tóxicos y peligrosos.		El 100 de entidades industriales, comerciales y agrícolas cuentan con un sistema manejo desechos tóxicos y peligrosos.	2003: 652.951	Ministerio de Salud Municipalidades MAG MINAE
		Fiscalizar el cumplimiento de la normativa para el manejo de desechos hospitalarios	Garantizar que los establecimientos de salud cuenten con un sistema manejo desechos hospitalarios.	Región Huetar Atlántica	Todas las entidades de salud de la Región	Las entidades de salud cuentan con un sistema manejo desechos hospitalarios.	En operación	El 100 de entidades de salud cuentan con un sistema manejo desechos hospitalarios.	2003: 4.401.378	Ministerio de Salud CCSS Municipalidades

Plan Regional de Desarrollo Huetar Atlántica 2003-2006

Objetivo general	Políticas	Acciones Estratégicas (Programas y Proyectos)	Objetivo Específico de la acción	Cobertura Geográfica	Población Objetivo	Indicador	Situación Actual	Meta Anual y del Período	Estimación Presupuestaria y fuente de financiamiento (millones de colones)	Institución Responsable
			Conformar comisiones de manejo de desechos hospitalarios en hospitales, clínicas y EBAIS.	Todos los centros de atención médica de la C:C:S:S:	Toda la población de la región.	Número de comisiones número de clínicas aplicando programa.	Mayoría de los centros de atención médica no cuenta con sistemas adecuados de manejo .	100% de centros con sistema adecuado de manejo y tratamiento de desechos a partir del 2004	No hay datos	Ministerio de Salud-
Proteger y mejorar el ambiente humano	Eliminación de fuentes de contaminación	Fiscalizar que toda la población de áreas urbanas y rurales dispongan de un desarrollo equilibrado con su ambiente.	Promover planes reguladores en poblaciones más importantes	Todos los cantones de la región	Toda la población de la región	Número de planes reguladores promovidos	No existe una sistematización de la revisión, visado y aprobación de planos de construcción en la región	Promoción de importancia de planes reguladores en el 100% de los municipios en el 2003. 100 % de solicitudes de visados aprobados con criterios técnicos, a partir del 2005.	No hay datos (Se presupuestó ¢29.376.095 en el POA del año 2003, para todo el conjunto de acciones de Protección al Ambiente Humano)	Ministerio de Salud Municipalidades CNE MINAE MIVAH IDA IMAS MAG JAPDEVA
			Conformar comisión regional para discutir y proponer reformas en la vigencia de una legislación adecuados a la realidad regional	Toda la región	Toda la población de la región	Número de reuniones realizadas	Hay incongruencias legales y falta de claridad en la legislación sobre competencias institucionales y atención a la problemática ambiental	Marco legal ambiental revisado en un 100% en el 2003.	Presupuesto ordinario de la institución	Ministerio de Salud

Plan Regional de Desarrollo Huetar Atlántica 2003-2006

Objetivo general	Políticas	Acciones Estratégicas (Programas y Proyectos)	Objetivo Específico de la acción	Cobertura Geográfica	Población Objetivo	Indicador	Situación Actual	Meta Anual y del Período	Estimación Presupuestaria y fuente de financiamiento (millones de colones)	Institución Responsable
			Garantizar el cumplimiento de la normativa sanitaria para las actividades residenciales, comerciales, industriales y agrícolas		Toda la población rural de la Región	Los Permisos de Funcionamiento se ajustan a la normativa de regulación del desarrollo urbano.	POA institucional 2003	El 100% de Permisos de Funcionamiento emitidos a partir del año 2002, se ajustan a la normativa sanitaria.	No hay datos	Ministerio de Salud
Proteger y mejorar el ambiente humano	Eliminación de fuentes de contaminación	Consolidar estrategias para la prevención de riesgos por desastres naturales o antrópicos.	Reactivar, capacitar y equipara a las comisiones de emergencias tecnológicas	Todos los cantones de la región	Toda la población de la región	Número de comisiones formadas y capacitadas	No existe un diagnóstico ni grupos organizados para enfrentarse al riesgo de materiales peligrosos	6 comisiones de emergencias tecnológicas formadas, en el 2003 6 comisiones capacitadas y funcionando a partir del 2004	Sin contenido presupuestario específico	Ministerio de Salud
		Garantizar productos de consumo seguro para la población	Reactivar comisión regional de zoonosis y aplicar legislación vigente para actividades pecuarias	Todos los cantones de la región	Toda la población	Número de actividades identificadas y medidas correctivas aplicadas	Ausencia de un programa de vigilancia y control de calidad de productos pecuarios	Censo de establecimientos comercializadores de productos en el 2003 100% mataderos clandestinos identificados en el 2004 12 reuniones anuales de zoonosis.	Presupuesto ordinario de la institución	Ministerio de Salud

Plan Regional de Desarrollo Huetar Atlántica 2003-2006

Objetivo general	Políticas	Acciones Estratégicas (Programas y Proyectos)	Objetivo Específico de la acción	Cobertura Geográfica	Población Objetivo	Indicador	Situación Actual	Meta Anual y del Período	Estimación Presupuestaria y fuente de financiamiento (millones de colones)	Institución Responsable
Garantizar el recursos de agua y alcantarillado sanitario para una mejor calidad de vida de los costarricenses	Fortalecimiento y ampliación del sistema de acueductos	Realizar diagnostico de acueductos rurales públicos y privados, implantar medidas correctivas, mecanismos de coordinación	Implantar un sistema de vigilancia del agua para consumo humano	Toda la región	Toda la población de la región	Resultados de exámenes bacteriológicos y físico químicos	No existe un sistema de vigilancia de la calidad de agua para consumo humano en los acueductos rurales y privados.	100% de acueductos priorizados para cada año.	Sin contenido presupuestario	Ministerio de Salud
		Propiciar la conservación y el manejo de los recursos naturales de la región, bajo un concepto de sostenibilidad ambiental.	Proteger y manejar el uso de los recursos hídricos.	Cuenca de los Ríos Banano, Bananito y Estrella.	Todas la Cuencas	Registro de denuncias, áreas manejadas y caudal hídrico utilizado.	Existe una estructura y sistema de vigilancia de las cuencas hidrográficas por medio de comisiones interinstitucionales par alas cuencas de Limón	Contar con una política clara en la materia y fortalecer el comité de cuencas.	No hay datos	3./
			Establecer una experiencia piloto de manejo de cuencas donde el ordenamiento del territorio son los pilares para lograr la conservación de la biodiversidad y el desarrollo sostenible	Cuenca del Río Carbón	Toda la Cuenca	Programas y Proyectos de conservación de la biodiversidad operando de manera consensuada con los pobladores	Iniciando la ejecución de la I Fase	A tres años se ha consensuado la zonificación del territorio. Y se han desarrollado procesos de producción y comercialización de productos orgánicos		4./

Plan Regional de Desarrollo Huetar Atlántica 2003-2006

<i>Objetivo general</i>	<i>Políticas</i>	<i>Acciones Estratégicas (Programas y Proyectos)</i>	<i>Objetivo Específico de la acción</i>	<i>Cobertura Geográfica</i>	<i>Población Objetivo</i>	<i>Indicador</i>	<i>Situación Actual</i>	<i>Meta Anual y del Período</i>	<i>Estimación Presupuestaria y fuente de financiamiento (millones de colones)</i>	<i>Institución Responsable</i>
Garantizar el recursos de agua y alcantarillado sanitario para una mejor calidad de vida de los costarricenses	Fortalecimiento y ampliación del sistema de alcantarillados	Mejorar las condiciones de descarga y tratamiento de las aguas residuales.	Construir un Emisario Submarino para el tratamiento de aguas residuales.	Ciudad de Limón	Población del cantón central de Limón.	Etapas	Inicio de construcción en Agosto 2002.	Obras operando en un 100%.	¢1.500,0 Préstamo BID.	5.1
	Fortalecimiento y ampliación del sistema de acueducto	Ampliación de la cobertura de servicios de agua potable a los cantones de Guápiles y Guácimo	Ampliación de la cobertura	Guápiles Guácimo	165370 habitantes	% de avance de la obra	0%	22% 2002 89% 2003 100% 2004	¢ 605=2002 ¢ 1000=2003 BID-637-OC-CR	6.A

Plan Regional de Desarrollo Huetar Atlántica 2003-2006

Eje de Desarrollo: Creación y Desarrollo de Capacidades Humanas

Objetivo Estratégico: Asegurar una distribución equitativa de las oportunidades y el desarrollo de las capacidades humanas, en procura de una sociedad más justa y con una mejor calidad de vida

Área Temática: Vivienda

Objetivo general	Políticas	Acciones Estratégicas (Programas y Proyectos)	Objetivo Específico de la acción	Cobertura Geográfica	Población Objetivo	Indicador	Situación Actual	Meta Anual y del Período	Estimación Presupuestaria y fuente de financiamiento (millones de colones)	Institución Responsable
Priorizar en la Región Huetar Atlántica, el desarrollo de programas de vivienda digna y segura, para la población que carece de esta o requiere mejoras en su inmueble, como estrategia para mejorar las condiciones de vida.	Desarrollo de la planificación urbana para el ordenamiento territorial.	Elaborar planes regionales según perfiles	Orientar el desarrollo urbano-regional de las zonas en coordinación con el Plan GAM, para favorecer la calidad de vida y el funcionamiento económico del eje interoceánico	Toda la región	Población de áreas urbanas de influencia del corredor	Etapas del plan regional	N.D.	2003= Perfiles elaborados	Se calculó que para la elaboración de los perfiles de la Región Pacífico Central y Atlántico, unos 100 millones de colones en negociación con la Unión Europea El monto del financiamiento se definirá en función de los perfiles y anteproyectos	INVU y secretaria técnica del Plan Nacional de Desarrollo Urbano
	Dotación de soluciones de vivienda a las familias en condición de pobreza y pobreza extrema con énfasis en grupos más vulnerables.	Bono Familiar de Vivienda	Brindar soluciones habitacionales a familias en condición de pobreza y pobreza extrema.	Toda la región	Familias con ingresos mensuales familiares entre el I y el IV estrato.	No de familias con bono de vivienda pagado	1058 familias con bono de vivienda pagado	1 832 familias con bono familiar de vivienda pagado en todo el período	3.986,3	BANHVI Entidades autorizadas del SFNV

Plan Regional de Desarrollo Huetar Atlántica 2003-2006

Objetivo general	Políticas	Acciones Estratégicas (Programas y Proyectos)	Objetivo Específico de la acción	Cobertura Geográfica	Población Objetivo	Indicador	Situación Actual	Meta Anual y del Período	Estimación Presupuestaria y fuente de financiamiento (millones de colones)	Institución Responsable
	Dotación de soluciones de vivienda a las familias en condición de pobreza y pobreza extrema, ubicados en asentamientos en precario y tugurio, con énfasis en los grupos de alta vulnerabilidad	Proyecto de capacitación a Precarios y Proyectos	Facilitar un proceso educativo y participativo con grupos organizados y familias que habitan asentamientos humanos en condición de precarios, o que necesiten de reubicación por el factor de vulnerabilidad física, que permita el establecimiento de liderazgo democráticos y participativos para la conformación de comunidades equitativas y sustentables.	Cantones de Limón y Guacimo	Por definir	No. de familias capacitadas	N.A.	341 familias capacitadas	Por definir Recursos propios MIVAH	Dirección de Asentamientos Humanos MIVAH
	Incrementar el número de propietarios de vivienda, que permita el acceso a una solución de vivienda digna	Entrega de títulos de propiedad a familias en condición de pobreza e imposición de limitaciones	Brindar a los habitantes de los terrenos del IDA, el acceso a una solución de vivienda con el Bono, a través de la entrega de títulos de	Toda la región	Población que habita en los terrenos del IDA	No. de títulos de propiedad entregados				
	Disminución del déficit cualitativo de vivienda, por medio de líneas de financiamiento destinadas al mejoramiento de	Mejoramiento de Vivienda (Mejoramiento de Hábitat)	Brindar opciones de financiamiento que permitan a las familias, con vivienda propia, realizar las mejoras para lograr confort y la seguridad mínima	Toda la región	Familias en pobreza extrema con problemas habitacionales	No. de familias beneficiadas				

Plan Regional de Desarrollo Huetar Atlántica 2003-2006

<i>Objetivo general</i>	<i>Políticas</i>	<i>Acciones Estratégicas (Programas y Proyectos)</i>	<i>Objetivo Específico de la acción</i>	<i>Cobertura Geográfica</i>	<i>Población Objetivo</i>	<i>Indicador</i>	<i>Situación Actual</i>	<i>Meta Anual y del Período</i>	<i>Estimación Presupuestaria y fuente de financiamiento (millones de colones)</i>	<i>Institución Responsable</i>
Fortalecer a las familias de escasos recursos económicos ofreciéndoles condiciones para su supervivencia y desarrollo	Disminución del énfasis cualitativo por medio de líneas de financiamiento destinados al mejoramiento de la vivienda.	Mejoramiento de Vivienda (Mejoramiento del Hábitat)	Región Chorotega	Brindar opciones de financiamiento que permitan a las familias, con vivienda propia, realizar las mejoras para lograr confort y la seguridad mínima necesaria	Familias en pobreza extrema con problemas habitacionales	No. de familias beneficiadas	Se atendieron 167 familias	61 familias	36,7	IMAS

Plan Regional de Desarrollo Huetar Atlántica 2003-2006

Eje de Desarrollo: Creación y Desarrollo de Capacidades Humanas

Objetivo Estratégico: Asegurar una distribución equitativa de las oportunidades y el desarrollo de las capacidades humanas, en procura de una sociedad más justa y con una mejor calidad de vida

Área Temática: Mujeres

Objetivo general	Políticas	Acciones Estratégicas (Programas y Proyectos)	Objetivo Específico de la acción	Cobertura Geográfica	Población Objetivo	Indicador	Situación Actual	Meta Anual y del Período	Estimación Presupuestaria y fuente de financiamiento (millones de colones)	Institución Responsable
Garantizar las condiciones para la equidad e igualdad de oportunidades en los diferentes ámbitos nacionales para el desarrollo pleno de sus derechos	Promoción de políticas públicas que favorezcan a la igualdad y la equidad entre los géneros en el marco del Programa Creciendo Juntas	Ejecución del Componente Fortalecimiento Personal y Colectivo de Mujeres Programa Creciendo Juntas.	Fortalecer a las mujeres en condiciones de pobreza, que les permita crear y apropiarse de herramientas efectivas y cognitivas, para generar cambios personales y colectivos para la superación de su condición de pobreza.	LIMON	Mujeres en condiciones de pobreza que califiquen según criterios del SIPO.	Número de mujeres beneficiadas.	En el período 99-02 se capacitó a 1825 mujeres.	2003: 600 2004:600 2005:600 2006: 600	INAMU 5,0 al año.	INAMU IMAS INA
	Promoción de una concepción de desarrollo local y municipal que considere las necesidades y los intereses de las mujeres.	Consolidación de un plan de acción para fortalecer las Comisiones Municipales de la Condición de la Mujer como mecanismo estratégico en el nivel municipal para el avance de las	Fortalecer el ejercicio del liderazgo de las presidentas de las Comisiones Municipales de la Condición de la Mujer para elevar su capacidad de incidencia en el Consejo Municipal.	Provincia de Limón.	Mujeres que integran las Comisiones Municipales de la Condición de la Mujer.	% de avance del plan de acción para fortalecer las Comisiones Municipales de la Condición de la Mujer.	N. A.	2003:Elaboración del plan de acción y negociación del mismo con 2 municipalidades 2004:Negociación del plan de acción con 2 municipalidades 2005: Negociación del plan de acción	INAMU: 2,0 por año (Salarios, viáticos y transporte del personal.) Aportes de las Municipalidades y del IFAM.	INAMU, Municipalidades IFAM

Plan Regional de Desarrollo Huetar Atlántica 2003-2006

Objetivo general	Políticas	Acciones Estratégicas (Programas y Proyectos)	Objetivo Específico de la acción	Cobertura Geográfica	Población Objetivo	Indicador	Situación Actual	Meta Anual y del Período	Estimación Presupuestaria y fuente de financiamiento (millones de colones)	Institución Responsable
		mujeres.						con 2municipalidades) Nota: No se indican las Municipalidades porque depende de las condiciones que tengan para desarrollar el plan de acción.		
	Empoderamiento individual y colectivo de las mujeres para el ejercicio pleno de sus derechos políticos, económicos, sociales y culturales.	Desarrollo de Mesas de Diálogo Social y Negociación para la Igualdad y Equidad entre mujeres y hombres.	Promover y fortalecer estrategias de diálogo y social, negociación y control ciudadano para garantizar la participación de las mujeres y la incorporación de sus necesidades e intereses en todos los procesos de las políticas públicas.	Cantón central: Limón.	Mujeres Líderes Funcionarios/as públicos/as Gobiernos locales.	Porcentaje de avance en el proceso de diálogo social, negociación y control ciudadano para garantizar la participación de las mujeres y la incorporación de sus necesidades e intereses en todos los procesos de las políticas públicas.	NA	2003: Proceso preparatorio de la Mesa Diálogo Social y Negociación. 2004: Mesa Diálogo Social y Negociación ejecutada. 2005 y 2006: Seguimiento a las propuestas negociadas y sistematización de la experiencia.	1,0 aporte del INAMU en personal y materiales de trabajo. Aportes de otras instituciones públicas.	INAMU Instituciones gubernamentales
	Desarrollo y difusión de conocimiento especializado en género para que contribuya al cambio paradigmático y cultural que las instituciones y la sociedad requieren en procura de la igualdad y equidad entre mujeres y hombres	Programa de fortalecimiento del acervo bibliográfico de las bibliotecas públicas con materiales bibliográficos sobre equidad e igualdad de género, de manera que se divulguen las buenas prácticas y conocimiento generado por el INAMU.	Ofrecer al personal encargado de la selección y adquisición de material bibliográfico de la Dirección General de Bibliotecas Públicas material con perspectiva de género para su utilización por las/os usuarias/os de las bibliotecas cantonales	Cantón Central de LIMÓN	Usuaris/os de bibliotecas públicas, estudiantes, investigadores/as, comunidades locales.	Nº de bibliotecas con material documental con perspectiva de género.	N. A.	2004: Biblioteca de los central de LIMÓN.	0,2	INAMU. Biblioteca Nacional

Plan Regional de Desarrollo Huetar Atlántica 2003-2006

Objetivo general	Políticas	Acciones Estratégicas (Programas y Proyectos)	Objetivo Específico de la acción	Cobertura Geográfica	Población Objetivo	Indicador	Situación Actual	Meta Anual y del Período	Estimación Presupuestaria y fuente de financiamiento (millones de colones)	Institución Responsable
	Desarrollo de políticas públicas para la prevención, la atención y erradicación de todas las manifestaciones de la violencia contra las mujeres.	Servicios especializados en la prevención de la violencia intrafamiliar.	Garantizar la prestación continua y regular de servicios de atención especializada y de albergue temporal para mujeres agredidas, sus hijos e hijas, en un centro especializado.	Cantón central LIMON.	Mujeres y menores víctimas de violencia	N° de Mujeres y menores atendidos	De enero a junio 2002: 35 mujeres atendidas en los albergue de Limón	2002: 166 personas 2003: 166 personas 2004: 166 personas 2005: 166 personas	8,5 por año. Presupuesto regular INAMU	INAMU
		Ampliación y diversificación de acciones de los equipos regionales.	Fortalecer los servicios de atención y prevención de la VIF	Limón: Cantón Central	Limón	% de cobertura de las acciones y demandas atendidas a través de las Redes Locales de prevención y atención de la Violencia Intrafamiliar	NA	2002: Redes de prevención y atención de Violencia Intrafamiliar en Limón, Guápiles y Guácimo en funcionamiento. 2003: Creación de la Red de prevención y atención de Violencia Intrafamiliar en Talamanca. 2004: Capacitación y organización del grupo de promotoras legales constituido en Limón centro. 2005: 100% todas las Redes y grupos organizados con funcionamiento regular.	1,0 del presupuesto institucional por año.	INAMU
Favorecer políticas públicas de equidad social y de género para el avance de las mujeres	Promover la igualdad y equidad de género así como mecanismos para garantizar su implementación y la participación de las	Desarrollo y Seguimiento a la ejecución del programa Creciendo Juntas para las mujeres en condición de	Participar en las Comisiones de Enlace Regional del Programa Creciendo Juntas para ofrecer una respuesta efectiva a las necesidades e	Región Huetar Atlántica	Mujeres de escasos recursos económicos, que se atenderán mediante el programa Creciendo Juntas	Número de grupos para el componente de fortalecimiento personal y colectivo de esas	Se beneficiaron 553 mujeres.	377 mujeres en el 2003, en el 2004 377 y en el 2005 377	48,2 Presupuesto de FODESAF	IMAS CSS INAMU MEP INA Ministerio de Trabajo

Plan Regional de Desarrollo Huetar Atlántica 2003-2006

Objetivo general	Políticas	Acciones Estratégicas (Programas y Proyectos)	Objetivo Específico de la acción	Cobertura Geográfica	Población Objetivo	Indicador	Situación Actual	Meta Anual y del Período	Estimación Presupuestaria y fuente de financiamiento (millones de colones)	Institución Responsable
en el acceso a las oportunidades laborales y a los recursos productivos y financieros, especialmente en las mujeres que se ubican en condición de pobreza	mujeres en la toma de decisiones.	pobreza	intereses de las mujeres para su plan de vida.			comunidades.				Banhvi
		Realización de una experiencia modelo del mecanismo regional plataforma de mujeres	Fortalecer las capacidades ciudadanas de las mujeres de la provincia de Guanacaste	Región Huetar Atlántica		Grupo de mujeres fortalecidas en su liderazgo. Instituciones participantes.	Existencia de un grupo pequeño de mujeres capacitadas.	Desarrollo de 24 talleres en el 2003, 2004 y 2005. Participación de al menos 5 instituciones en los procesos.	(*) Se cuenta con presupuesto en oportunidades de Capacitación para atender mujeres y otros beneficiarios.	INAMU Enlaces de género del IDA, MAG, INA, CCSS, IMAS, CNP y otras.

Plan Regional de Desarrollo Huetar Atlántica 2003-2006

Eje de Desarrollo: Creación y Desarrollo de Capacidades Humanas

Objetivo Estratégico: Asegurar una distribución equitativa de las oportunidades y el desarrollo de las capacidades humanas, en procura de una sociedad más justa y con una mejor calidad de vida

Área Temática: Niñez y Adolescencia

Objetivo General para cada área	Políticas	Acciones Estratégicas	Objetivo de la acción	Cobertura Geográfica	Población Objetivo	Indicador	Situación Actual	Meta anual o del período	Estimación presupuestaria y fuente de financiamiento (millones de colones)	Institución responsable
Fomentar acciones de carácter preventivo y promocional de los derechos de la niñez y adolescencia en la región Huetar Atlántica	La educación y formación de la familia, como garante de cumplimiento de derechos de la niñez y adolescencia	Incentivar la conformación de las Escuelas para padres	Educar para prevenir la violación de derechos de niños, niñas y adolescentes	Cantones de Talamanca, Siquirres, Limón y Pococí	Población en riesgo social de los Cantones de Talamanca, Siquirres, Limón y Pococí	No de Proyectos de Escuela para padres constituidas	Acciones dispersas en la región, y sin posibilidades de impacto	Desarrollar 4 Proyectos entre el 2003 y 2005, uno en cada uno de los cantones definidos	PANI Recursos Interinstitucionales	PANI, Instituciones Integrantes del Sistema Nacional de Protección
Verificar el cumplimiento de los derechos de las personas menores de edad en la región Huetar Atlántica	Velar por el cumplimiento del principio del interés superior de la persona menor de edad en todos los asuntos públicos y privados.	Desarrollar mecanismos para la implementación de los Auditorajes Sociales de derechos en los cantones de la región.	Garantizar el cumplimiento de los derechos de las personas menores de edad	Cantones de Talamanca, Siquirres, Limón y Pococí	Población en riesgo social de los Cantones de Talamanca, Siquirres, Limón y Pococí	No de auditorajes sociales realizados	Escasa acción en esta materia por parte de las oficinas locales y Juntas de Protección en los cantones enunciados	50 auditorajes realizados en cada cantón por año (2003-2005)	Recursos PANI,	PANI, Juntas de Protección
Fomentar acciones de carácter preventivo y promocional de los derechos de la niñez y adolescencia en la región Huetar Atlántica	Erradicación de la explotación sexual comercial de niños, niñas y adolescentes	Desarrollar talleres de capacitación a padres de familia, para concientizar sobre la problemática de explotación sexual	Contribuir con las iniciativas privadas (Fundación Rahab) en el combate a la explotación sexual en la Región Huetar Atlántica	Cantones de Talamanca, Siquirres, Limón y Pococí	Población víctima de explotación sexual de los Cantones de Talamanca, Siquirres, Limón y Pococí	No talleres realizados por cantón	La Fundación RAHAB, ha iniciado acciones importantes en la región para atenuar esta forma de violación de derechos	Realizar tres talleres en cada uno de los cantones	Recursos PANI, con el aporte de las instituciones integrantes del Sistema Nacional de Protección y la Fundación RAHAB	PANI, Sistema Nacional de Protección, comunidad organizada.
Generar las condiciones para brindar de manera	Mejorar la calidad de atención de las personas menores de edad	Dotar de infraestructura adecuada para la atención de la	Mejorar las condiciones de infraestructura de la oficina del PANI, en Talamanca	Cantón de Talamanca	Niños, niñas y adolescentes en riesgo del Cantón de Talamanca	-Una Oficina Construida - Apertura de un Albergue	La oficina local no reúne los requerimientos de espacio para la	Construir una oficina en el 2005 y dar apertura a un albergue en el 2004	Recursos PANI	PANI

Plan Regional de Desarrollo Huetar Atlántica 2003-2006

Objetivo General para cada área	Políticas	Acciones Estratégicas	Objetivo de la acción	Cobertura Geográfica	Población Objetivo	Indicador	Situación Actual	Meta anual o del período	Estimación presupuestaria y fuente de financiamiento (millones de colones)	Institución responsable
adecuada la atención a las situación de violación de derechos de las personas menores de edad en la región Huetar Atlántica		problemática de la niñez y adolescencia en la Comunidad de Talamanca				para niños y niñas en Talamanca	debida atención al público, y no se cuenta con albergue en la zona			
Garantizar el cumplimiento de los derechos de la niñez y la adolescencia para lograr el desarrollo integral.	Inclusión en los Programas Públicos de los niños y niñas menores de cinco años.	Asegurar una distribución Equitativa de las oportunidades y el desarrollo de la capacitación humana	Alternativas de Atención a la Infancia y Juventud , Apoyo con CINAI, Hogares Comunitarios,	Región Pacífico Central	Ofrecer a la población menor de 7 años que viven en condiciones de pobreza y vulnerabilidad elementos que coadyuvan a su desarrollo integral.	Número de niños atendidos en los Hogares Comunitarios y otros alternativos.	215 niños y niñas atendidos en Hogares Comunitarios.	Año 2003 159 niños y niñas. Año 2004:159 niños y niñas. Año 2005 159 niños y niñas	42,5 FODESAF	IMAS
Ejecutar un modelo de atención integral orientado a las niñas y adolescentes madres y embarazadas, que les permita oportunidades para el fortalecimiento personal, social y el mejoramiento de la calidad de vida	Fortalecimiento de los servicios especializados para la atención integral de los Adolescentes madres	Implementar procesos de capacitación a las mujeres adolescentes madres en riesgo social que le permita su incorporación al proceso laboral y productivo.	Programa Construyendo Oportunidades	Región Huetar Atlántica.	-Mujeres Adolescentes embarazadas y adolescentes en riesgo social.	- Número de adolescentes integradas al Programa Construyendo Oportunidades	Se atendieron 1988 mujeres adolescentes en capacitación	2003, 322 2004: 322 2005 :322 Adolescentes Embarazadas	40,9	IMAS

Plan Regional de Desarrollo Huetar Atlántica 2003-2006

Eje de Desarrollo: Creación y Desarrollo de Capacidades Humanas
Objetivo Estratégico: Asegurar una distribución equitativa de las oportunidades y el desarrollo de las capacidades humanas, en procura de una sociedad más justa y con una mejor calidad de vida
Área Temática: Adultos Mayores

<i>Objetivo general</i>	<i>Políticas</i>	<i>Acciones Estratégicas (Programas y Proyectos)</i>	<i>Objetivo Específico de la acción</i>	<i>Cobertura Geográfica</i>	<i>Población Objetivo</i>	<i>Indicador</i>	<i>Situación Actual</i>	<i>Meta Anual y del Período</i>	<i>Estimación Presupuestaria y fuente de financiamiento (millones de colones)</i>	<i>Institución Responsable</i>
Garantizar a las personas adultas mayores igualdad de oportunidades y vida digna en todos los ámbitos.	Atención integral especializada y promotora de oportunidades.	Otorgamiento de recursos económicos a las instituciones de bienestar social que brindan atención a las personas adultas mayores, bajo la modalidad de hogar, albergue y centro diurno.	Dotar de recursos económicos a las instituciones de bienestar social, bajo la modalidad de hogar, albergue y centros diurnos, con el fin de mejorar las condiciones de acceso y habitabilidad y servicios que reciben las personas adultas mayores en condiciones de pobreza extrema, pobreza y riesgo social.	Región Huetar Atlántica	Personas adultas mayores que residen en las instituciones de bienestar social.	Número de personas adultas mayores beneficiadas. Número de instituciones de bienestar social	Año 2002: se otorgó recursos económicos a 5 instituciones de bienestar social.	Ley Nº 7972 Año 2003: 6 instituciones Año 2004: 7 instituciones Año 2005: 8 instituciones	Ley Nº 7972 ¹⁴ Año 2003: ₡71,065.4 millones Año 2004: ₡78,172.0 millones Año 2005: ₡85,989.1 Ley Nº 5662 ¹⁵ Año 2003: ₡18,062.5 millones Año 2004: ₡18,062.5 millones Año 2005: ₡18,062.5	Consejo Nacional de la Persona Adulta Mayor

¹⁴ La Ley Nº 7972 establece que el monto estimado se incrementará cada año de acuerdo con el índice de precios del consumidor fijado por el Instituto Nacional de Estadística y Censos. Para el monto establecido del año 2004 y 2005 se estimó un incremento del índice de precios en un 10%.

¹⁵ Por ser un convenio que se renueva cada año con el Ministerio de Trabajo, no se cuenta con el dato disponible del monto presupuestario estimado para el año 2004 y 2005. Se mantiene el mismo.

Plan Regional de Desarrollo Huetar Atlántica 2003-2006

Eje de Desarrollo: Creación y desarrollo de capacidades humanas.
Objetivo Estratégico: Asegurar una distribución equitativa de las oportunidades y el desarrollo de las capacidades humanas, en procura de una sociedad más justa y con una mejor calidad de vida.
Área Temática: Personas con discapacidad.

<i>Objetivo general</i>	<i>Políticas</i>	<i>Acciones Estratégicas (Programas y Proyectos)</i>	<i>Objetivo Específico de la acción</i>	<i>Cobertura Geográfica</i>	<i>Población Objetivo</i>	<i>Indicador</i>	<i>Situación Actual</i>	<i>Meta Anual y del Período</i>	<i>Estimación Presupuestaria y fuente de financiamiento (millones de colones)</i>	<i>Institución Responsable</i>
Garantizar la igualdad de oportunidades en todos los ámbitos a las personas con discapacidad en el marco de la Ley 7600	Fortalecimiento de la Seguridad Social.	Programa de subsidios económicos a personas con discapacidad	Proveer de subsidios económicos a personas con discapacidad en condición de pobreza	Región Atlántica	Personas con discapacidad en situación de pobreza	Número de persona con discapacidad en estado de pobreza con subsidios	Actualmente se están subsidiando 96 personas	2003: 70 2004: 75 2005: 80 2006: 86	Asignaciones Familiares.	Consejo Nacional de Rehabilitación y Enseñanza Especial
		Programa de Servicios de Atención a personas con discapacidad en condición de abandono	Brindar servicios de atención	Regional Atlántica	Personas con Discapacidad adultas en situación de abandono	Número de persona con discapacidad en estado de abandono atendidos	Esta región atiende una población de 34 personas	2003: 03 2004: 03 2005: 03 2006: 03	Ley 7972	Consejo Nacional de Rehabilitación y Enseñanza Especial
		Programa de Servicios de Atención a personas con discapacidad	Ofrecer servicios de apoyo a personas con discapacidad y su familia	Regional Atlántica	Personas con Discapacidad y sus familias	Número de persona con discapacidad y familias atendidas	Atendió durante el año 2002, 144 personas con discapacidad en estado de pobreza	2003: 150 2004: 160 2005: 171 2006: 183	Asignaciones Familiares	Consejo Nacional de Rehabilitación y Enseñanza Especial
		Programa Fondo Rotatorio de Préstamos	Brindar préstamos a personas con discapacidad o sus familiares en primero grado de consanguinidad	Región Atlántica	Personas con discapacidad y familiares en primer grado de consanguinidad	Número de persona con discapacidad y familiares con préstamos para microempresas	En la actualidad se atienden cinco créditos nuevos	2003: 05 2004: 05 2005: 05 2006: 05	Fideicomiso Banco Popular y Club Rotario	Consejo Nacional de Rehabilitación y Enseñanza Especial

Plan Regional de Desarrollo Huetar Atlántica 2003-2006

<i>Objetivo general</i>	<i>Políticas</i>	<i>Acciones Estratégicas (Programas y Proyectos)</i>	<i>Objetivo Específico de la acción</i>	<i>Cobertura Geográfica</i>	<i>Población Objetivo</i>	<i>Indicador</i>	<i>Situación Actual</i>	<i>Meta Anual y del Período</i>	<i>Estimación Presupuestaria y fuente de financiamiento (millones de colones)</i>	<i>Institución Responsable</i>
	Institucionalidad democrática costarricense comprometida con la discapacidad	Crear comisiones institucionales y municipales	Promover la constitución de comisiones institucionales y municipales en materia de discapacidad	Región Atlántica	Gobiernos Locales	Comisiones municipales creadas y funcionando	No hay en región Comisión	2003: 01 2004: 01 2005: 01 2006: 01	Presupuesto Nacional	Consejo Nacional de Rehabilitación y Enseñanza Especial
		Violencia Intrafamiliar y discapacidad	Participar en las redes locales y regionales de Violencia Intrafamiliar (VIF) existentes para incorporar la variable discapacidad	Región Atlántica	Redes VIF existentes	Número de redes en que participa el CNREE	En la actualidad se esta participando en cuatro redes cantonales	2003: 04 2004: 04 2005: 04 2006: 04	Presupuesto Ordinario	Consejo Nacional de Rehabilitación y Enseñanza Especial

Plan Regional de Desarrollo Huetar Atlántica 2003-2006

Eje de Desarrollo:

Estímulo y crecimiento de la producción para la generación de empleo

Objetivo Estratégico:

Lograr estabilidad macroeconómica y procurar condiciones que promuevan la competitividad de los sectores productivos.

Área Temática:

Infraestructura y Transportes

Objetivo general	Políticas	Acciones Estratégicas (Programas y Proyectos)	Objetivo Específico de la acción	Cobertura Geográfica	Población Objetivo	Indicador	Situación Actual	Meta Anual y del Período	Estimación Presupuestaria y fuente de financiamiento (millones de colones)	Institución Responsable
Mejorar la infraestructura y el servicio de transporte portuario, aeroportuario, ferroviario y vial	Participación privada en obras y servicios de concesión públicas viales.	Concesión San José-Limón	Contar con un corredor eficiente de comunicación con el resto del país	Región Atlántica	Comunidades del corredor San José Limón y demás usuarios	Etapas de Proyecto	Estudio de factibilidad concluido	2002 Estudios de preinversión. 2003 Elaborar planos y diseños 2004 Adjudicación 2005 Formulación del contrato y lograr el referendo iniciar periodo de transición 2006 Concluir periodo transición y dar inicio construcción	Cifras en millones de colones 50.0 50.0 50.0 150.0	Consejo Nacional de Concesiones
	Construcción y Conservación de Obras Públicas Viales	Proyecto de mantenimiento por tres años de la Red Nacional de la Zona Huetar Atlántico	Mantener la red vial nacional asfaltado libre de huecos, disminuyendo las deformaciones transversales, longitudinales, etc.	Región Atlántica	Población total enfocada a usuarios de carreteras	Kms. Atendidos	Ejecución Contratación adjudicada a la empresa M&S Compañía Constructora de San José, Meco – Santa Fe S.A., mediante Licitación Pública N° 20-2001 del 1 de noviembre del 2001	2003-2006 433.43 kilómetros	Monto base: \$2.181.832.98	(Consejo Nacional de Vialidad) CONAVI
		Demarcación horizontal de la red vial de la zona	Proporcionar mayor seguridad al usuario de la vía	Región Atlántica	Población total enfocada a usuarios de carreteras	Kms demarcados	Ejecución	2002-2004-2006 134 kilómetros	¢397.150.9	Ministerio de Obras Públicas y Transportes (MOPT)
		Demarcación	Proporcionar mayor	Región	Población total	Señales	Ejecución	2002: 670 señales	¢82.637.0	MOPT

Plan Regional de Desarrollo Huetar Atlántica 2003-2006

Objetivo general	Políticas	Acciones Estratégicas (Programas y Proyectos)	Objetivo Específico de la acción	Cobertura Geográfica	Población Objetivo	Indicador	Situación Actual	Meta Anual y del Período	Estimación Presupuestaria y fuente de financiamiento (millones de colones)	Institución Responsable
		vertical de la red vial de la zona.	seguridad al usuario de la vía	Atlántica	enfocada a usuarios de carreteras	verticales				
		Proyecto construcción Ruta 36 Bananito Sur-San Clemente-Ruta No.36 (lastreado y condrucción alcantarillado Bananito Sur –San Clemente Ruta 36)	Mejorar las condiciones de la superficie de ruedo	Región Atlántica	Población total enfocada a usuarios de carreteras	Kms construidos	Diseño	2002 Diseño de la obra 2003 contratación 2004 Ejecución	2003: ¢150.0 2004: ¢800.0	CONAVI
		Limón – Bribri – Sixaola Sección I	Desarrollar un proyecto vial que comunique las poblaciones de Bribri-Sixaola, que contribuya con el desarrollo agrícola y turístico de la zona.	Región Huetar Atlántica	Población total enfocada a usuarios de carreteras	Kms construidos	En ejecución sección Bribri-Sixaola con un avance físico del 58% al cierre del año 2002	2002-2003	2002: ¢1406.2 2003: ¢1893.8	CONAVI
		Limón-Bribri	Desarrollar un proyecto vial que comunique las poblaciones de Bribri-Sixaola, que contribuya con el desarrollo agrícola y turístico de la zona.	Región Huetar Atlántica	Población total enfocada a usuarios de carreteras	Kms construidos	Formulación	2005-2006 Ejecución	2005: ¢1500.0 2006: ¢1500.0	CONAVI
		Siquirres-El Carmen-Caño Blanco	Construcción de la Sección El Carmen-Caño Blanco para incrementar el desarrollo agrícola de la zona	Región Huetar Atlántica	Población total enfocada a usuarios de carreteras	Kilómetros construidos	Diseño	2006-2007 Ejecución	2006: 700.0 2007: 800.0	CONAVI
		Obras de protección de la ruta 36	Mantener la ruta en óptimas condiciones	Región Huetar Atlántica	Población total enfocada a usuarios de carreteras	Kilómetros construidos	Diseño	2003-2004 Ejecución	2003: 200.0 2004: 200.0	CONAVI
		Reconstrucción del Puente de acceso a Moin (construcción del	Descongestionar tránsito vehicular	Región Huetar Atlántica	Población total enfocada a usuarios de carreteras	Metros construidos	En diseño y constratación	2003 Ejecución	2002 5.0 2003 210.	CONAVI

Plan Regional de Desarrollo Huetar Atlántica 2003-2006

Objetivo general	Políticas	Acciones Estratégicas (Programas y Proyectos)	Objetivo Específico de la acción	Cobertura Geográfica	Población Objetivo	Indicador	Situación Actual	Meta Anual y del Período	Estimación Presupuestaria y fuente de financiamiento (millones de colones)	Institución Responsable
		puente sobre la Quebrada Bartolo, Ruta Nac. 240								
		Construcción del Puente sobre el Río Banano	Descongestionar el tránsito vehicular	Región Huetar Atlántica	Población total enfocada a usuarios de carreteras	Metros construidos	Diseño y contratación	2005-2006 Ejecución	2005: ¢200.0 2006: ¢500.0	CONAVI
		Construcción y reconstrucción de puentes	Descongestionar tránsito vehicular	Región Huetar Atlántica	Población total enfocada a usuarios de carreteras	Metros construidos y reconstruidos	En diseño y contratación	2003: 70.4 metros 2004: 60.5 metros	2003: ¢274.0 2004: ¢116.0	CONAVI
		Mantenimiento de la Red Nacional en Lastre	Mantener transitable durante todo el año las rutas en lastre	Región Huetar Atlántica	Población total enfocada a usuarios de carreteras	Kilómetros mantenidos	Ejecución	2003: 40.1 Km. 2004: 25.5 2005: 51.2 2006: 49.5 2007: 21.8	2003: 324.8 2004: 232.0 2005: 522.2 2006: 569.2 2007: 279.0	MOPT CONAVI
	Construcción de obras vecinales rurales en forma descentralizada con apoyo del MOPT	Programa de rehabilitación y mantenimiento de la red cantonal en lastre por tres años	Contribuir a mejorar las condiciones de vida de la población rural y promover el desarrollo económico y social de la región del programa	Región Huetar Atlántica	Habitantes: Pococí Talamanca Siquirres	Kilómetros rehabilitados en sus sistemas de drenaje	Contrato de préstamo suscrito con el KFW.	2003: 30 kilómetros Pococi 2004-2005 Pococi 60 Km. Talamanca 50Km. Siquirres 50 Km.	2003: 174.0 2004-2005: 928.0	MOPT Dirección de Obras Públicas Municipalidades
		Programa de rehabilitación y mantenimiento de la Red Vial cantonal.	Conservación caminos: Pococi, Siquirres, Talamanca, Matina, Guacimo y Limón	Región Huetar Atlántica	Región Huetar Atlántica	Kilómetros conservados Metros de construcción y reconstrucción de puentes	Recursos provenientes Ley 8114 de Simplificación y Eficiencia Tributaria	Carreteras: 7.4 kilómetros Puentes: 80 metros	2003 Carreteras: 66.1 Puentes: 35.5	MOPT Dirección de Obras Públicas MUNICIPALIDAD
Lograr la integración plena de los indígenas al desarrollo político, económico, social y cultural del país, tomando en cuenta su forma de	Promoción de la participación activa de los grupos indígenas del país en la formulación y ejecución de programas de desarrollo de acuerdo a su realidad étnico-cultural.	Plan para el mejoramiento y mantenimiento de las vías de comunicación y construcción de puentes en los Pueblos Indígenas	Atender necesidades de caminos y vías en los territorios indígenas, existe los problemas de mal estado que presentan, especialmente en la época lluviosa.	Comunidades indígenas de la región	Comunidades indígenas	Kilómetros construidos	Existen una serie de tramos de caminos y rutas nacionales en las territorios indígenas en malas condiciones y que ameritan un adecuado mantenimiento.	2003: 6.0 kilómetros Progreso-Surry Narmandi	No disponible	MOPT Municipalidades

Plan Regional de Desarrollo Huetar Atlántica 2003-2006

Objetivo general	Políticas	Acciones Estratégicas (Programas y Proyectos)	Objetivo Específico de la acción	Cobertura Geográfica	Población Objetivo	Indicador	Situación Actual	Meta Anual y del Período	Estimación Presupuestaria y fuente de financiamiento (millones de colones)	Institución Responsable
organización y su identidad cultural.										
Mejorar la infraestructura portuaria, aeroportuaria y vial	Desarrollar la infraestructura aérea básica que permita reactivar la económica de la zona a nivel nacional e internacional	Recarpeteo de la Pista Principal y rampas, luces y demarcación horizontal del Aeropuerto Internacional de Limón	Dar mayor seguridad al tránsito aéreo y reactivar el aeropuerto	Provincia de Limón	Población Local y Turistas	Etapas del Proyecto	Las condiciones actuales de la pista son de franco deterioro	2003: Ejecución de obras	290.0 Presupuesto Interno	Dirección General de Aviación Civil
		Construcción de un nuevo Edificio Terminal y parqueo necesario para la función propia del Aeropuerto Internacional de Limón	Mejor servicio a turistas	Provincia de Limón	Zona Atlántica	Etapas del Proyecto	La terminal actual no es la adecuada para brindar servicios internacionales	2004: Ejecución de obras	500.0 Presupuesto Interno	Dirección General de Aviación Civil
		Ampliación plataforma para que cumpla con los requisitos de OACI y malla perimetral, construcción de torre de control	Brindar mayor seguridad a los usuarios	Provincia de Limón	Zona Atlántica	Etapas del Proyecto	Plataforma actual es muy pequeña y es necesario asegurar las zonas del aeropuerto para evitar traslados de personas	2005: Ejecución de obras	210.0 Presupuesto Interno	Dirección General de Aviación Civil
		Sistema de Ayuda Visual	Lograr una mejor iluminación para guiar a los pilotos	Provincia de Limón	Zona Atlántica	Etapas del Proyecto	No se cuenta con iluminación adecuada	2005: Ejecución de obras	20.0 Presupuesto Interno	Dirección General de Aviación Civil
		Construcción Torre de control Aéreo	Regular el tránsito aéreo	Provincia de Limón	Zona Atlántica	Etapas de Proyecto	No se cuenta con torre de control	2006: Ejecución de la obra	150.0 Presupuesto Interno	Dirección General de Aviación Civil
		Construcción de malla perimetral I etapa	Seguridad al aeropuerto	Provincia de Limón	Zona Atlántica	Etapas del Proyecto	Se deben mejorar las condiciones	2006: Ejecución de obras	130.0 Presupuesto Interno	Dirección General de Aviación Civil
		Construcción Modulo Terminal Aérea (Barra del Colorado, Barra de Tortuguero)	Contar con una terminal específica para turistas de la zona	Barra del Colorado, Tortuguero	Zona Atlántica	Etapas del Proyecto	No se cuenta con terminal en la zona	2003: Proceso licitatorio y conclusión de la obra	12.0 Presupuesto Interno	Dirección General de Aviación Civil

Plan Regional de Desarrollo Huetar Atlántica 2003-2006

<i>Objetivo general</i>	<i>Políticas</i>	<i>Acciones Estratégicas (Programas y Proyectos)</i>	<i>Objetivo Específico de la acción</i>	<i>Cobertura Geográfica</i>	<i>Población Objetivo</i>	<i>Indicador</i>	<i>Situación Actual</i>	<i>Meta Anual y del Período</i>	<i>Estimación Presupuestaria y fuente de financiamiento (millones de colones)</i>	<i>Institución Responsable</i>
		Ampliación Recarpeteo del Aeródromo de Batán	Mejorar las condiciones de despegue de avionetas para sector agrícola	Batán	Zona Atlántica	Avance de obras	Requiere mantenimiento	2005: Proceso Licitatorio y conclusión de la obra	200.0 Presupuesto Interno	Dirección General de Aviación Civil
		Tratamiento superficial aeródromo Parísmina	Mejorar las condiciones de la pista de Barra de Parísmina	Barra de Parísmina	Zona Atlántica	Avance de obras	Requiere mantenimiento	2003: proceso licitatorio 2004: conclusión de la obra	200.0 Presupuesto Interno	Dirección General de Aviación Civil
		Tratamiento superficial aeródromo de Barra de Colorado	Mejorar las condiciones de la pista de Barra de Colorado	Barra de colorado	Zona Atlántica	Avance de Obras	Requiere Mantenimiento	2004: proceso licitatorio 2005: conclusión de la obra	175.0 Presupuesto Interno	Dirección General de Aviación Civil

Plan Regional de Desarrollo Huetar Atlántica 2003-2006

Eje de Desarrollo:
Objetivo Estratégico:

Estímulo y crecimiento de la producción para la generación de empleo
Lograr estabilidad macroeconómica y procurar condiciones que promuevan la competitividad de los sectores productivos.

Área Temática:

Infraestructura y Transportes

Objetivo general	Políticas	Acciones Estratégicas (Programas y Proyectos)	Objetivo Específico de la acción	Cobertura Geográfica	Población Objetivo	Indicador	Situación Actual	Meta Anual y del Período	Estimación Presupuestaria y fuente de financiamiento (millones de colones)	Institución Responsable
Fortalecer la industria portuaria, mediante una modernización fundamentada en la productividad y competitividad del sector, en aras de convertir a la ciudad de Limón en una "Ciudad Puerto".	7. Mejorar la eficiencia portuaria	- Construcción de Muelle Crucero.	Ampliar la capacidad de carga en los puertos de Limón – Moín y fortalecer el Turismo	Puerto Limón	Usuarios del sistema portuario nacional y turistas.	% de avance de la obra	90%	- 100% de conclusión (2002).	492.0	JAPDEVA
	8. Mejorar la eficiencia portuaria	- Construcción del Muelle Taiwanes	Ampliar la capacidad de carga en los puertos de Limón- Moín y fortalecer el Turismo	Puerto Limón	Usuarios del sistema portuario nacional y turistas	% de avance de la obra	45%	80% (para 2002) 20% (para 2003).	1.800.0 1.000.0	JAPDEVA
	9. Mejorar la eficiencia portuaria	- Construcción del puesto 5-7 en Moín.	Ampliar la capacidad de carga en los puertos de Limón- Moín y fortalecer el Turismo	Puerto Limón	Usuarios del sistema portuario nacional y turistas	% de Avance de la obra	Se están elaborando los términos de referencia	- Contratación de consultoría para estudios básicos (para 2003)	Búsqueda de financiamiento	JAPDEVA
	10.									
	11. Mejorar la eficiencia portuaria	- Construcción de obras complementarias puesto 5-7 (Muelle Hierro)	Ampliar la capacidad de carga en los puertos de Limón- Moín y fortalecer el Turismo	Puerto Limón	Usuarios del sistema portuario nacional y turistas	-% de avance de la obra	Proceso de licitación	construcción (2006) - 40% de avance de la construcción 2002. 60% restante 2003	2.000.0 200.0 500.0	JAPDEVA
	12. Mejorar la eficiencia	- Obras complementarias	Ampliar la capacidad de carga en los puertos	Puerto Limón	Usuarios del sistema portuario	% de avance	Búsqueda de	2003 100%	30.0	MOPT –

Plan Regional de Desarrollo Huetar Atlántica 2003-2006

Objetivo general	Políticas	Acciones Estratégicas (Programas y Proyectos)	Objetivo Específico de la acción	Cobertura Geográfica	Población Objetivo	Indicador	Situación Actual	Meta Anual y del Período	Estimación Presupuestaria y fuente de financiamiento (millones de colones)	Institución Responsable
	portuaria	del puesto 5-7 (Terminal de Contenedores)	de Limón- Moín y fortalecer el Turismo		nacional y turistas		financiamiento	revisión del diseño existente, 2004 Formulación de II Etapa		JAPDEVA
	13.Mejorar la eficiencia portuaria	Actualizar el Plan Maestro Portuario	Ampliar la capacidad de carga en los puertos de Limón- Moín y fortalecer el Turismo	Puerto Limón	Usuarios del sistema portuario nacional y turistas	% de avance de la actualización	En busca de Financiamiento	100% de actualización del Plan (2004).	550.0	JAPDEVA
	14.Mejorar la eficiencia portuaria	-Construcción de Rampa de deslizamiento.	Ampliar la capacidad de carga en los puertos de Limón- Moín y fortalecer el Turismo	Puerto Limón	Usuarios del sistema portuario nacional y turistas	% avance de la obra	Búsqueda de Financiamiento	- 100% estudio de factibilidad.(2003 - 2004 búsqueda de financiamiento. -100% Construcción (2005)	15.0 600.0	JAPDEVA
	15.Mejorar la eficiencia portuaria	- Defensa para los Muelles.	Ampliar la capacidad de carga en los puertos de Limón- Moín y fortalecer el Turismo	Puerto Limón	Usuarios del sistema portuario nacional y turistas	% de avance de la compra	Búsqueda de Financiamiento.	- 50% de Adquisición.(2003) - 100% de adquisición (2005).	90.0 100.0	JAPDEVA
	16.Mejorar la eficiencia portuaria	I-Dragado de Limón - Moín	Ampliar la capacidad de carga en los puertos de Limón- Moín y fortalecer el Turismo	Puerto Limón	Usuarios del sistema portuario nacional y turistas	% de avance	Proceso de licitación De acuerdo Plan Regional Búsqueda de financiamiento	- 10% de dragado Moín Limón (2003) - 90% restante en el 2004.	0.35 3.15	JAPDEVA
	17.Mejorar la eficiencia portuaria	-Reparación Muelle 70	Ampliar la capacidad de carga en los puertos de Limón- Moín y fortalecer el Turismo	Puerto Limón	Usuarios del sistema portuario nacional y turistas	% de avance	Búsqueda de financiamiento	2004 - 100% de realización del estudio estructural del muelle 70. - 100% de Reparación.(2006)	30.0 724.0	JAPDEVA
	18.Mejorar la eficiencia portuaria	- Reubicación de vías de acceso a Moín.	Ampliar la capacidad de carga en los puertos de Limón- Moín y fortalecer el Turismo	Puerto Limón	Usuarios del sistema portuario nacional y turistas	% de avance	Búsqueda de financiamiento	100% de reubicación(2004)	362.0	JAPDEVA
	19.Mejorar la eficiencia	- Protección de los muelles de Limón.	Ampliar la capacidad de carga en los puertos	Puerto Limón	Usuarios del sistema portuario	% de avance estudio	Búsqueda de financiamiento	100% de estudio y diseño (2005).	60.0	JAPDEVA

Plan Regional de Desarrollo Huetar Atlántica 2003-2006

Objetivo general	Políticas	Acciones Estratégicas (Programas y Proyectos)	Objetivo Específico de la acción	Cobertura Geográfica	Población Objetivo	Indicador	Situación Actual	Meta Anual y del Período	Estimación Presupuestaria y fuente de financiamiento (millones de colones)	Institución Responsable
	portuaria		de Limón- Moín y fortalecer el Turismo		nacional y turistas					
	20.Mejorar la eficiencia portuaria	Mantenimiento y seguridad portuaria.	Darle mayor facilidad y seguridad administrativa y operativa a los usuarios de los puertos.	Puerto Limón	Usuarios del sistema portuario nacional y turistas.	Programa de Seguridad Portuaria Elaborado	Se está elaborando el Perfil del Programa de Seguridad Portuaria según normas internacionales vigentes.	Programa elaborado en el 2003 aprobado y financiado en el 2004. 25% personal capacitado e implementación Programa en 2005 75% personal capacitado en 2006	Por definir	JAPDEVA
	21.Mejorar la eficiencia portuaria	-Demarcación de zona portuaria Limón – Moín	Darle mayor facilidad y seguridad administrativa y operativa a los usuarios de los puertos.	Puerto Limón	Usuarios del sistema portuario nacional y turistas.	% de avance del proyecto	Proceso de licitación	- Obra concluida en un 100% (para el 2003).	86.0.	JAPDEVA
	22.Mejorar la eficiencia portuaria	-Construir oficinas administrativas (caseta de control en Limón 2da etapa, oficina para supervisores y oficina para operador de lancha)	Darle mayor facilidad y seguridad administrativa y operativa a los usuarios de los puertos.	Puerto Limón	Usuarios del sistema portuario nacional y turistas.	% de avance de la obras	Proceso de licitación.	100% en el 2002	57.8	JAPDEVA
	23.Mejorar la eficiencia portuaria	- Construir el edificio Intendencia Moín.	Darle mayor facilidad y seguridad administrativa y operativa a los usuarios de los puertos.	Puerto Limón	Usuarios del sistema portuario nacional y turistas.	% de avance de la obra	Proceso de licitación	100%- 2003	200.0	JAPDEVA
	24.Mejorar la eficiencia portuaria	- Traslado del Rompeolas Sur 1era etapa	Darle mayor facilidad y seguridad administrativa y operativa a los usuarios de los puertos.	Puerto Limón	Usuarios del sistema portuario nacional y turistas.	% de avance	Búsqueda de Financiamiento	100% -2006.	2.000.0	JAPDEVA
	25.Mejorar la eficiencia	-Reubicación del río Moín	Darle mayor facilidad y seguridad	Puerto Limón	Usuarios del sistema portuario	% de avance	Búsqueda de financiamiento	100% -2006.	200	JAPDEVA

Plan Regional de Desarrollo Huetar Atlántica 2003-2006

Objetivo general	Políticas	Acciones Estratégicas (Programas y Proyectos)	Objetivo Específico de la acción	Cobertura Geográfica	Población Objetivo	Indicador	Situación Actual	Meta Anual y del Período	Estimación Presupuestaria y fuente de financiamiento (millones de colones)	Institución Responsable
	portuaria		administrativa y operativa a los usuarios de los puertos.		nacional y turistas.					
	26.Mejorar la eficiencia portuaria	- Construir en un la oficina para Almacén de Suministro en Moín	Darle mayor facilidad y seguridad administrativa y operativa a los usuarios de los puertos.	Puerto Limón	Usuarios del sistema portuario nacional y turistas.	% de avance	Búsqueda de financiamiento	100%- 2006	1.086.0	JAPDEVA
	27.Mejorar la eficiencia portuaria	- Reparar edificio Intendencia Limón (2002).	Darle mayor facilidad y seguridad administrativa y operativa a los usuarios de los puertos.	Puerto Limón	Usuarios del sistema portuario nacional y turistas.	% de avance	Búsqueda de financiamiento	100%- 2003	75.0	JAPDEVA
	28.Mejorar la eficiencia portuaria	- Hacer un diseño para Taller Mecánico Moín (2004).	Darle mayor facilidad y seguridad administrativa y operativa a los usuarios de los puertos.	Puerto Limón	Usuarios del sistema portuario nacional y turistas.	% de avance	Se ha iniciado el perfil de diseño	Diseño concluido en 2004	25.0	JAPDEVA
	29.Mejorar la eficiencia portuaria	Adquisición de equipo portuario-	Mejorar los niveles de producción y atención al cliente	Puerto Limón	Usuarios del sistema portuario nacional y turistas.	% de avance de la compra	Proceso de licitación	100%-2002.	140.0	JAPDEVA
	30.Mejorar la eficiencia portuaria	-Adquisición de 4 montacargas de 10 ton y compra de 2 carretas	Mejorar los niveles de producción y atención al cliente	Puerto Limón	Usuarios del sistema portuario nacional y turistas.	% de avance de la compra	Proceso de licitación	100%-2002	140.0	JAPDEVA
	31.Mejorar la eficiencia portuaria	- Cambio en el sistema de banda de la grúa pórtica y cambio de riel de la Grúa pórtica	Mejorar los niveles de producción y atención al cliente	Puerto Limón	Usuarios del sistema portuario nacional y turistas.	% de avance de la compra	Proceso de licitación	100%-2002	128	JAPDEVA
	32.Mejorar la eficiencia	- Adquisición de 6 montacargas de 10	Mejorar los niveles de producción y atención	Puerto Limón	Usuarios del sistema portuario	% de avance de la compra	Proceso de licitación	100% compra - 2003	4.074.0	JAPDEVA

Plan Regional de Desarrollo Huetar Atlántica 2003-2006

Objetivo general	Políticas	Acciones Estratégicas (Programas y Proyectos)	Objetivo Específico de la acción	Cobertura Geográfica	Población Objetivo	Indicador	Situación Actual	Meta Anual y del Período	Estimación Presupuestaria y fuente de financiamiento (millones de colones)	Institución Responsable
	portuaria	ton., 2 cabezales, 1 grúa de portacontenedores y reconstrucción de grúa liether	al cliente		nacional y turistas.					
	33.Mejorar la eficiencia portuaria	- Instalación de rieles de grúa y cableado	Mejorar los niveles de producción y atención al cliente	Puerto Limón	Usuarios del sistema portuario nacional y turistas.	% de avance de la compra	Proceso de licitación	100% compra-2004	150.0	JAPDEVA
	34.Mejorar la eficiencia portuaria	Reparación de remolcador	Mejorar los niveles de producción y atención al cliente	Puerto Limón	Usuarios del sistema portuario nacional y turistas.	% de avance de la compra	Proceso de licitación	100% 2004	35.0	JAPDEVA
	35.Mejorar la eficiencia portuaria	-Compra de 1 grúa portacontenedores para Moín	Mejorar los niveles de producción y atención al cliente	Puerto Limón	Usuarios del sistema portuario nacional y turistas.	% de avance de la compra	Proceso de licitación	100% compra-2005	2.600.0	JAPDEVA
	36.Mejorar la eficiencia portuaria	Adquisición de tradler carrier	Mejorar los niveles de producción y atención al cliente	Puerto Limón	Usuarios del sistema portuario nacional y turistas.	% de avance de la compra	Proceso de licitación	100% compra-2004	325.8	JAPDEVA
	37.Mejorar la eficiencia portuaria	- Adquisición de 6 cabezales y 10 carretas	Mejorar los niveles de producción y atención al cliente	Puerto Limón	Usuarios del sistema portuario nacional y turistas.	% de avance de la compra	Proceso de licitación.	100% compra- 2004	300.0	JAPDEVA
	38.Mejorar la eficiencia portuaria	-Adquisición de 1 remolcador	Mejorar los niveles de producción y atención al cliente	Puerto Limón	Usuarios del sistema portuario nacional y turistas.	% de avance de la compra	Proceso de licitación	100% compra 2005	724.0	JAPDEVA
	39.Mejorar la eficiencia portuaria	-Construcción. Y equipamiento del Taller Mecánico	Mejorar los niveles de producción y atención al cliente	Puerto Limón	Usuarios del sistema portuario nacional y turistas.	% de avance de obra	Proceso de licitación.	100% obra -2005)	1.086.0	JAPDEVA
	40.Mejorar la eficiencia portuaria	- Adquisición de 4 montacargas de 10 ton	Mejorar los niveles de producción y atención al cliente	Puerto Limón	Usuarios del sistema portuario nacional y turistas.	% de avance de obra	Proceso de licitación	100% compra 2005	200.0	JAPDEVA

Plan Regional de Desarrollo Huetar Atlántica 2003-2006

Objetivo general	Políticas	Acciones Estratégicas (Programas y Proyectos)	Objetivo Específico de la acción	Cobertura Geográfica	Población Objetivo	Indicador	Situación Actual	Meta Anual y del Período	Estimación Presupuestaria y fuente de financiamiento (millones de colones)	Institución Responsable
	41. Mejorar la eficiencia portuaria	-Compra de 4 montacargas de 4.5 ton	Mejorar los niveles de producción y atención al cliente	Puerto Limón	Usuarios del sistema portuario nacional y turistas.	% de avance de obra	Proceso de licitación	100% compra 2005	100.0	JAPDEVA

Plan Regional de Desarrollo Huetar Atlántica 2003-2006

Eje de Desarrollo:
Objetivo Estratégico:

Estímulo y crecimiento de la producción para la generación de empleo
Lograr estabilidad macroeconómica y procurar condiciones que promuevan la competitividad de los sectores productivos

Área Temática:

Agropecuario

Objetivo general	Políticas	Acciones Estratégicas (Programas y Proyectos)	Objetivo Específico de la acción	Cobertura Geográfica	Población Objetivo	Indicador	Situación Actual	Meta Anual y del Período	Estimación Presupuestaria y fuente de financiamiento (millones de colones)	Institución Responsable
Promover la re-conversión pro-ductiva en aquellas actividades agropecuarias que generen mayor valor agregado, empleo y seguridad alimentaria, mediante su tratamiento integral con visión de cadena agroproductiva, procurando mejorar el nivel de vida de los productores y productoras	Fomento De la competitividad en el Sector Agropecuario en la RHA	Generación y transferencia de tecnologías para activar encadenamientos productivos (Desarrollar un sistema de información básica de las principales actividades agropecuarias de la Región)	Diagnóstico por rubros Establecimiento de base de datos por rubro Recopilación de inform de campo Digitado y Análisis de informac. Formular proyecto para creación de oficina regional encargada de recopilar, sistematizar y analizar información en forma periódica	Toda la Región	Productores regionales e instituciones del Sector	Rubros a diagnosticar Rubros con base de datos establecidos Rubros con información recopilada Rubros con información digitada y analizada Documento de proyecto	Sólo hay tímidos esfuerzos por parte del MAG con la idea de que exista una oficina con personal encargado de mantener actualizada la información y ampliar la cobertura y otros rubros	Diagnosticar y sistematizar información de los rubros: palmito, plátano, Raíces y tubérculos, culantro de coyote, ganadería y palma aceitera, esto durante el período 2003 - 2006	Presupuesto institucional	MAG
		Continuar con el programa de Reconversión Productiva como mecanismo para asegurar la inserción de los productores regionales al mercado nacional e internac. (Promover la diversificación agropecuaria y mejoramiento de la productividad, a través de la tramitación de 13 nuevos proyectos)	Produc.y comerc de 195 ha de plátano para exportac. en Llano Bonito, Roxana de Pococí	Toda la Región	Afiliados a la Asoc. Product. el Diamante	# proyectos aprobados	Actualmente estos proyectos están en trámite para aprobación en Rec. Prod.	Que se aprueben y ejecuten en el período 2003-2006	Reconversión Productiva 290.553.129	CNP,MAG IDA, JAPDEVA
		Producción de semilla de plátano en el Atlántico	Organizac.afiliadas a la Cámara Plataneros						Reconversión Productiva 25.000.000	
		Produc de plátano de exportación en Guácimo			Afiliados al CAC de Guácimo			Reconversión Productiva 150.000.000		

Plan Regional de Desarrollo Huetar Atlántica 2003-2006

<i>Objetivo general</i>	<i>Políticas</i>	<i>Acciones Estratégicas (Programas y Proyectos)</i>	<i>Objetivo Específico de la acción</i>	<i>Cobertura Geográfica</i>	<i>Población Objetivo</i>	<i>Indicador</i>	<i>Situación Actual</i>	<i>Meta Anual y del Período</i>	<i>Estimación Presupuestaria y fuente de financiamiento (millones de colones)</i>	<i>Institución Responsable</i>
			Producc y comercialización de 16 ha de pimienta (Piper Nigrum l)		Productos afiliados a ASOAICa				Reconversión Productiva 39.330.809	
			Instalac de un invernadero para la produc. y comerc Chile Dulce (nathaly)en Guacimo		Afiliados a Asoc Agro industrial de produc de papaya				Reconversión Productiva 3.708.486	
			Validac de tecnol producc de cacao		Product de Matina				Reconversión Productiva 10.000.000	
			Establec de 74 módulos de engor de de bovinos bajo sistema de rotación de apartos con pasturas mejoradas y suplement		Afiliados a Siunppag				Reconversión Productiva 292.284.163	
			Establecimiento de 30 módulos de reproduc y 30 módulos de engor de ganado bovino		Afiliados a FOPRORCA				Reconversión Productiva 300.000.000	
			Sist. de engorde de novillos utilizando rotación de apartos en Linda Vista de Pococi		Afiliados a ASODEPRO				Reconversión Productiva 150.000.000	
			Engorde ganado bovino Sixaola		Afiliados Comité Cívico Sixaola				Reconversión Productiva 100.000.000	
			Establec 100 ha de banano dátil en Talamanca		Afiliados a DIKIBE				Reconversión Productiva 160.000.000	
			Proyecto de especies Menores en Sixaola		Afiliados Comité Cívico Sixaola				Reconversión Productiva 10.000.000	

Plan Regional de Desarrollo Huetar Atlántica 2003-2006

<i>Objetivo general</i>	<i>Políticas</i>	<i>Acciones Estratégicas (Programas y Proyectos)</i>	<i>Objetivo Específico de la acción</i>	<i>Cobertura Geográfica</i>	<i>Población Objetivo</i>	<i>Indicador</i>	<i>Situación Actual</i>	<i>Meta Anual y del Período</i>	<i>Estimación Presupuestaria y fuente de financiamiento (millones de colones)</i>	<i>Institución Responsable</i>
			Ganadería de Leche – Matina		Afiliados a Asoc. Larga Distancia				JAPDEVA 12.000.000	
		Promover la diversificación agropecuaria y mejoramiento de la productividad a través del seguimiento a 10 proyectos que están en ejecución	Ampliación, renovación de 1.109 ha plátano para exportac. en la Zona Atlántica de Costa Rica Reactivación de 1000 ha plátano exportación Reactivación de plantaciones de palmito Establecimiento de 740 ha de Palma Aceitera en la primera etapa en el cantón de Matina Producción escalonada de 21 ha de Papaya en Guácimo Establecimiento de sistemas de engorde de novillos semiestabulados en el Porvenir y Caño Seco de Ticabán en Pococí	Toda la Región	Afiliados a la Cámara de Productores de Plátano Afiliados a Copropalmito Afiliados a Asopalma Afiliados a ASOPROPA Afiliados a ASOAGRI-PORTICA	# de proyectos en ejecución con seguimiento	Actualmente estos proyectos se encuentran en ejecución	Que todos los proyectos tengan el seguimiento adecuado por parte del Sector Agropecuario durante el período 2002-2006	Reconversión Productiva 1.300.000.000 Reconversión Productiva 346.500.000 Reconversión Productiva 27.686.085 Reconversión Productiva 382.495.383 Reconversión Productiva 15.896.863 Reconversión Productiva 88.261.380	CNP-MAG-IDA- JAPDEVA- INA-IMAS- INCOPECA Y SENARA

Plan Regional de Desarrollo Huetar Atlántica 2003-2006

Objetivo general	Políticas	Acciones Estratégicas (Programas y Proyectos)	Objetivo Específico de la acción	Cobertura Geográfica	Población Objetivo	Indicador	Situación Actual	Meta Anual y del Período	Estimación Presupuestaria y fuente de financiamiento (millones de colones)	Institución Responsable
			Establecimiento de un sistema de engorde para novillos en rotación de apartos en Limón, Matina, Siquirres y Guácimo		Afiliados a SUPPAS				Reconversión Productiva 341.047.829	
			Establecimiento de 50 ha de arroz a espeque en Valle la Estrella de Limón		Afiliados a Asoc. Pequeños Productores Unidos de la Cord. Valle Estrella					
			Reactivación de 407 ha de cultivos varios		Productores afectados por inundaciones de VAGUADA -					
			Reactivación de 697 ha de cultivos varios							
		Impulsar el planeamiento estratégico en las organizaciones de productores (Fortalecer organizaciones de productores(as) en el ámbito organizativo y empresarial (EGOE))	Atención de Organizaciones	Toda la Región	Organizaciones de productores agrícolas y pecuarios de la RHA	# de organiz. atendidas	Inicia la incorporación del EGOE al trabajo con organizaciones atendidas por el Sector Agropecuario Regional	Se pretende atender a 10 organizaciones por año durante el 2003 hasta el 2006	Presupuestos institucionales y aportes de las organizaciones	MAG, JAPDEVA, CNP
	Desarrollo de Cursos		# de cursos desarrollados							
	Formulación de planes estratégicos		# de Planes Estratégicos formulados							
Fomento de la competitividad en el Sector Agropecuario de la RHA	Fomento de Agro industria con mayor valor agregado (Apoyar el fomento y consolidación de 7 nuevos proyectos agroindustriales a través de asesoría en la formulación como en el análisis técnico y trámites de financiamiento)	Modernización y acondicionamiento de la quesera rural de 4 Esquinas Cariari, Poc	Término de referencia para estudio factibilidad para establecimiento planta procesadora de banano y otras frutas tropicales	Toda la Región	Afiliados a APROLECE	# de proyectos aprobados	Actualmente estos proyectos se encuentran en trámite de aprobación en Reconversión Productiva	Que se aprueben y ejecuten en el período 2002 - 2006	Reconversión Productiva 11.409.862	CNP - MAG IDA JAPDEVA - INA - IMAS INCOPESCA SENARA
					Afiliados a Abaco, Appta Acapro y UCANEHU Talamanca				Reconversión Productiva 10.000.000	

Plan Regional de Desarrollo Huetar Atlántica 2003-2006

Objetivo general	Políticas	Acciones Estratégicas (Programas y Proyectos)	Objetivo Específico de la acción	Cobertura Geográfica	Población Objetivo	Indicador	Situación Actual	Meta Anual y del Período	Estimación Presupuestaria y fuente de financiamiento (millones de colones)	Institución Responsable
			Form proy prod. y comerc. coco rayado deshidrat		Afiliados al CAC Limón				Reconversión Productiva 30.000.000	
			Estudio de factib y establec planta agroindustrial pa ra el proceso de plátano		Afiliados a CANAPROPLA de Limón				Reconversión Productiva 400.000.000	
			Estudio de factibilidad para procesar planta aceitera		Afiliados de ASOPALMa				Reconversión Productiva 15.000.000	
			Planta agroindustrial de procesamiento de Palmito		Afiliados a Copropalmi to				Reconversión Productiva 87.000.000	
			Proyecto de coco para venta de agua		Afiliados Comité Cí vico Six.				Reconversión Productiva 12.000.000	
		Fomento de Agro industria con ma-yor valor agregado (Apoyar el fomento y consolidación de 5 proyectos agroindustriales que están en ejecución)	Planta agroindus trial de procesam de palmito	Toda la Región	Afiliados a COPROPALMIT O	# de proyec tos en ejecu ción con seguimiento	Estos proyectos se encuentran actualmente en ejecución	Que todos los proyectos tengan el seguimiento adecuado por parte del Sector Agropecuario durante el período 2002 - 2006	Reconversión Productiva 505.577.372	CNP-MAG-IDA
			Piladora de arroz y molino de maíz para la elaborac. de concentrados		Afiliados a ASOAGRI-PORTICA				Reconversión Productiva 3.768.562	JAPDEVA-INA-IMAS-SENARA-INCOPESCA -FEDECAC (RHA)
			Establecimiento de infraestructura para la compra e instalación de pi ladora, secadora y molino granos		Afiliados a Asoc. Peq. prod. unidos de la cordille ra del Valle la Estrella				JAPDEVA 11.500.000	
			Establecimiento y operación de pi ladora y secadora arroz en los Ange les de Maryland de Siquirres		Afiliados a la Asoc. De peq. Prod. de los Angeles de Maryland				Fondo Contravalor CR – CANADA 12.000.000	
			Establecimiento de planta de coco Rayado		Afiliados al CAC Limón				FEDECAC's RHA 2.000.000	
	Uso racional de los ecosistemas marinos	Fomento a la empresa acuícola (aumentar la rentabilidad en la producción)	Tecnología	Toda la Región	Productores acuícolas	Modelo de producción	En proceso el modelo produc	1 paquete tecnológico	Por definir	CNP-INCOPESCA -MAG
			Financiamiento				Difícil acceso a fuentes de financiamiento	300 productores		

Plan Regional de Desarrollo Huetar Atlántica 2003-2006

Objetivo general	Políticas	Acciones Estratégicas (Programas y Proyectos)	Objetivo Específico de la acción	Cobertura Geográfica	Población Objetivo	Indicador	Situación Actual	Meta Anual y del Período	Estimación Presupuestaria y fuente de financiamiento (millones de colones)	Institución Responsable
			Desarrollar un proyecto de producción de Tilapia		Afiliados a la Unión de Cooperativas de Caribe (URCA)	Proyecto aprobado	El proy. se encuentra actualmente en proceso de aprobac. A financiar por Rec. Prod.	Que el proy. sea aprobado y entre en operación en el período 2002-2003	Reconversión Productiva 50.000.000	CNP-INCOPECA-MAG
		Organización y comercialización pesquera (Aumentar la capacidad gerencial)	.Capacitación .Apoyo logístico .Comercialización	Toda la región	Productores acuícolas y consumidor	Productores capacitados	Falta capacitac en el área gerencial y se deben desarrollar estrategias de comercializ	100 productores capacitados en el período 2003-2006		
		Investigación y transferencia tecnológica (conocer biología de organismos acuáticos aprovechables)	Reproducción, nutrición, patología, tecnología de cultivo, nuevas especies		Productores, técnicos y profesionales	Informe técnico	Existe una necesidad de apoyo en esta áreas	Desarrollar tres proy. en el 2003-2006	Por definir	INCOPECA CNP,INA,
		Investigación y transferencia tecnológica (transferir paquetes tecnológicos a productores)	.Asistencia técnica .capacitación		Productores acuícolas	Productores capacitados	En proceso	300 prod con asist técnica 150 product. capacitados		INCOPECA INA
	Desarrollo De estrategias de comercialización integral	Ordenamiento y desarrollo de mercado interno (promover cambios para mejorar la estructura de comercialización de productos agrop en RHA)	Términos de referencia para la contratación del estudio de factibilidad de la comercialización regional	Región Huetar Atlántica (RHA)	Productores y consumidores regionales	# proyectos aprobados	Los proyectos están en trámite de aprobación en Recon. Productiva	Que los proyectos sean aprobados y entren en ejecución en el período 2003-2006	Reconversión Productiva 300.000.000	C.N.P.,Y Sector Agropecuario Regional
			Términos de refer. para Plaza Ferial (CAC LIMON)		Productores y consumidores regionales				Reconversión Productiva 150.000.000	
			Acondicionamiento y reactivación de Subasta Ganadera del Valle la Estrella		Productores ganaderos del Valle la Estrella				Reconversión Productiva 50.000.000	

Plan Regional de Desarrollo Huetar Atlántica 2003-2006

<i>Objetivo general</i>	<i>Políticas</i>	<i>Acciones Estratégicas (Programas y Proyectos)</i>	<i>Objetivo Específico de la acción</i>	<i>Cobertura Geográfica</i>	<i>Población Objetivo</i>	<i>Indicador</i>	<i>Situación Actual</i>	<i>Meta Anual y del Período</i>	<i>Estimación Presupuestaria y fuente de financiamiento (millones de colones)</i>	<i>Institución Responsable</i>
			Construcción de 2 centros de acopio		Productores de varias comunidades de Pococí		El proyecto está para Aguas Frías, El Millón		PIMA 10.000.000	PIMA, MAG Y CNP.
		Ordenamiento y desarrollo de mercado interno (Fróntales y organizaciones de productores con proyectos en área de comercialización)	Establecimiento de una estructura organizativa para la comerc. de plátano en Pococí	Toda la Región	Afiliados a ASOAICA	# proyectos aprobados	Formulado y en espera de aprobación	Que sea aprobado y entre en ejecución en el período 2003-2006	Reconversión Productiva 12.000.000	CNP y Sector Agropecuario
	Consolidación de Asoparaiso como comercializadora agroindust. Plátano para exportac.		Afiliados de ASOPARAISO		Actualmente se encuentran en ejecución		Que se les de el seguimiento adecuado por parte del Sector Agropecuario	Reconversión Productiva 22.647.478		
	Establecimiento de una estructura organizativa e infraestructura para la produc. y comerc. de R y Tub		Afiliados de FOPRORCA				Reconversión Productiva 229.044.020			
		Desarrollo de nuevos canales de comercialización hacia nichos de mercado diferenciados (Apoyar 8 organizaciones en la implementación de los planes de mercadeo definidos en los proyectos aprobados por Rec. Prod.)	Desarrollar planes de comercialización en organizaciones identificadas	RHA	Organizaciones de productores	Organizaciones con planes de comercialización apoyadas	Las organizaciones FOPRORCA, Canaprola, Copropalmito, Asopalmito, Asoparaiso, Suppas, Asoagri Portica y Asopagua tienen un plan de comerc. definido	Apoyo a las 8 organizaciones en el período 2002-2006	CNP (Por definir)	CNP

Plan Regional de Desarrollo Huetar Atlántica 2003-2006

<i>Objetivo general</i>	<i>Políticas</i>	<i>Acciones Estratégicas (Programas y Proyectos)</i>	<i>Objetivo Específico de la acción</i>	<i>Cobertura Geográfica</i>	<i>Población Objetivo</i>	<i>Indicador</i>	<i>Situación Actual</i>	<i>Meta Anual y del Período</i>	<i>Estimación Presupuestaria y fuente de financiamiento (millones de colones)</i>	<i>Institución Responsable</i>
	Vigilancia y control fitosanitario en la RHA enfocada a enfermedades exóticas y endémicas	Proteger el patrimonio agrícola regional de plagas y enfermedades exóticas y endémicas en cultivos (Realizar visitas de monitoreo, muestreos, atención de denuncias en plagas y enf en cultivos)	Acciones de protección agrícola	RHA	Productores agrícolas	Visitas de monitoreo Denuncias atendidas Enfermed. y plagas vigiladas	420 por año 80 por año 11 por año	310 40 11	Programa Sanidad Vegetal 3.722.988	MAG
		Capacitación a productores y otros usuarios (escuelas y coleg) en enfermedades, plagas y uso seguro de plaguicidas (Capacitar a usuarios en manejo seguro de plaguic)	Capacitar a productores en manejo seguro de plaguicidas	RHA	Expendios, escuelas, colegios y productores de la RHA	Usuarios capacitados	60	60		MAG

Plan Regional de Desarrollo Huetar Atlántica 2003-2006

<i>Objetivo general</i>	<i>Políticas</i>	<i>Acciones Estratégicas (Programas y Proyectos)</i>	<i>Objetivo Específico de la acción</i>	<i>Cobertura Geográfica</i>	<i>Población Objetivo</i>	<i>Indicador</i>	<i>Situación Actual</i>	<i>Meta Anual y del Período</i>	<i>Estimación Presupuestaria y fuente de financiamiento (millones de colones)</i>	<i>Institución Responsable</i>
		Capacitación a productores y otros usuarios (escuelas y colegios) en enfermedades, plagas y uso seguro de plaguicidas (Capacitar a usuarios en importancia, reconocimiento, prevención y control enfermedades y plagas en cultivo)	Capacitar a productores en prevención y control de enfermedades y plagas en cultivos		Expendios, escuelas, colegios y productores de la RHA	Usuarios capacitados	90	90		
	Vigilancia y control de la situación zoonosanitaria de la RHA enfocada a enfermedades exóticas y endémicas	Mantenimiento de la RHA libre de enfermedades exóticas y el control de plagas endémicas en poblaciones animales (Realizar visitas de monitoreo y vigilancia de enfermedades por muestreo dirigido y atención de casos presentados de posibles plagas y/o enf. Exóticas y endémicas)	Realizar actividades de vigilancia zoonosanitaria	RHA	Productores pecuarios y consumidores	Visitas de monitoreo % casos atendidos Enfermedades vigiladas	800 mes 95% 3	800 mes 100% 3	Programa Salud Animal 5.824.362	MAG

Plan Regional de Desarrollo Huetar Atlántica 2003-2006

Objetivo general	Políticas	Acciones Estratégicas (Programas y Proyectos)	Objetivo Específico de la acción	Cobertura Geográfica	Población Objetivo	Indicador	Situación Actual	Meta Anual y del Período	Estimación Presupuestaria y fuente de financiamiento (millones de colones)	Institución Responsable
		Capacitación a productores en enfermedades exóticas y endémicas en población animal de la RHA	Capacitar a productores en importancia, reconocimiento, prevención y control de enfermedades exóticas y endémicas			Productores capacitados	360	720		
		Preservación de la salud pública mediante el control de enfermedades zoonóticas	Controlar Bruceosis y tuberculosis en fincas de productores	RHA	Productores pecuarios y consumidores	Fincas controladas	100	200		
		Fiscalización y control de productos veterinarios expendidos	Fiscalizar establecimientos, expendidos de productos veterinarios y realizar decomisos y retenciones			Farmacias fiscalizadas	18	18		
						Retenciones y decomisos	150	150		
	Atención a la familia rural mediante la gestión empresarial	Implementar la creación de un centro de formación extracurricular con énfasis en agrocadenas para las y los jóvenes, mujeres y adultos (Incluir jóvenes y mujeres en la población de nuestros grupos atendidos)	Identificación y aprovechamiento de oportunidades empresariales	RHA	Productores regionales	# módulos cantonales	Baja cantidad de jóvenes y mujeres con participación activa en la producción regional	Programa de formación elaborado 2003	Presupuestos institucionales Monto por definir	IMAS, INA, JAPDEVA, MAG
			Funcionamiento de módulos productivos cantonales exitosos					Primer módulo cantonal en el 2004		
								Tres módulos cantonales en el 2005		
								Seis módulos cantonales para el 2006		
	Promoción organizacional y participación en la toma de decisiones	Brindar seguim. en atención de grupos peq. y med agric con proy. locales		RHA	Grupos De productores de la RHA	Grupos atendidos	El MAG atiende para el 2002 un total de 45 organizaciones	Continuar en el 2003 y 2004 con la atención a estas 45 organizaciones	MAG 27.183.262	MAG
		Implementar el proceso de legalización y asesoría en 12 organizac.				Grupos asesorados	Existe el interés de diversas organizac por consolidarse	Se pretende asesorar 12 nuevas organizaciones	Por definirse	CNP-IDA-MAG

Plan Regional de Desarrollo Huetar Atlántica 2003-2006

Objetivo general	Políticas	Acciones Estratégicas (Programas y Proyectos)	Objetivo Específico de la acción	Cobertura Geográfica	Población Objetivo	Indicador	Situación Actual	Meta Anual y del Período	Estimación Presupuestaria y fuente de financiamiento (millones de colones)	Institución Responsable		
	Desarrollo de infraestructura de apoyo a la producción	Apoyar proyectos de avenamiento en acts estratégicas sectoriales Plátano (1200 ha) Palma (5000 ha) Pimienta (40 ha)	Mejorar la productividad del re curso suelo con estudios preliminares, de factib. y construc de obras	RHA	Parceleros del IDA y productores organizados afilia dos a la Cámara Nac. Plataneros y Asopalma	Area drenada	Plátano Est. Prelim 1200 ha	Habilitar con drenaje 1200 ha/año	Rec. Productiva 160.000.000	SENARA		
							Palma Est. Prelim 300 ha	Est. Prelim drenaje de 1250 ha/año	SENARA-JAPDEVA-IDA-MAG Monto por definir	SENARA,JA PDEVA,MAG		
								Habilitar con drenaje las 1250 ha/año	Fuente? 550.000.000	JAPDEVA-SENARA		
							Pimienta Diseño 40 ha	Habilitar con drenaje 40 ha	Fuente? 5.000.000	SENARA		
		Impulsar obras de drenajes en Asentamientos Campesinos	Mejora las condi ciones producti-vas de los Asent IDA en la RHA con estudios pre liminares, factib y construc de obras	RHA	Parceleros y beneficiarios del IDA en la Región	Area drenada	Existen al menos 20 asentamientos que re quieren mejoramiento de suelos para la producción	Habilitar con drenaje 625 ha/año Para un total de 2.500 ha	IDA? 140.000.000	SENARA – IDA		
							Pobladores de asentamientos campesinos	# asentamiento s campesinos atendidos en forma integral	Se calcula una atención de 40 asentamientos en el 2002, 38 en el 2003, 44 en el 2004 y 46 en el 2005	Atender un total de 168 asentamientos campesinos prioritarios en el período 2002 - 2005	Presupuesto IDA 120.000.000	IDA-MAG-CNP-SENARA
							Organizaciones de base en los asentamientos	# organizac. Creadas y fortalecidas	Actualmente hay 38 juntas administrado-ras creadas y fortalecidas	Durante el 2002 y 2003 atender 38 juntas Adm, en el 2004 subir a 44 y en el 2005 a 48	Presupuesto IDA 130.000.000	IDA
							Pobladores de asentamientos prioritarios	# proy formulados y ejecutados	Actualmente existen 4 proyectos	Para el 2002 se continúe con 4, en el 2003 se agreguen e, en el 2004 otros 4 y 4 más en el 2005, para un total de 15 en el período	Por definir	IDA Y Sector Agropecuario
								Selección, adqui sición, adjudica ción de mejores opciones de tierra para construir asentamientos.	Familias campesinas en la RHA	# adquiridas ha	Se han presentado problemas de presupuesto para la adquisición de tierras	Se pretenden adquirir 1900 ha durante el período del 2002-2005

Plan Regional de Desarrollo Huetar Atlántica 2003-2006

<i>Objetivo general</i>	<i>Políticas</i>	<i>Acciones Estratégicas (Programas y Proyectos)</i>	<i>Objetivo Específico de la acción</i>	<i>Cobertura Geográfica</i>	<i>Población Objetivo</i>	<i>Indicador</i>	<i>Situación Actual</i>	<i>Meta Anual y del Período</i>	<i>Estimación Presupuestaria y fuente de financiamiento (millones de colones)</i>	<i>Institución Responsable</i>
						# adquisiciones tramitadas		Realizar 1350 adjudicaciones	IDA 15.000.000	
			Otorgar los títulos de propiedad necesarios de acuerdo a las leyes	RHA	Habitantes de asentamientos campesinos	# de títulos de propiedad entregados	En el 2001 no se entregaron títulos	Otorgar 1.250 títulos de propiedad en el período 2002-2005	IDA 90.000.000	IDA
		Construir y mejorar la infraestructura vial y comunal de los asentamientos	Monto para obras en infraestructura ejecutada			Se invirtieron 250.000.000 en el 2001	Invertir 1.500 millones en el período 2002-2005	IDA 1.500.000.000		
		Introducir en sistemas de producción, áreas para autoconsumo con alto valor nutricional	# familias asistidas			Se atendieron 90 familias en el 2001	Atender un total de 340 familias en el período 2002-2005	IDA 100.000.000		
		Otorgar créditos agro-pec. a adjudicatarios para el desarrollo productivo de sus parcelas	# operac. a desembolsar			En el 2001 se desembolsó poco recurso	Realizar aprox. 110 operaciones de desembolso	IDA 110.000.000		

Plan Regional de Desarrollo Huetar Atlántica 2003-2006

Eje de desarrollo: Estímulo y crecimiento de la producción para la generación de empleo
Objetivo Estratégico: Lograr estabilidad macroeconómica y procurar condiciones que promuevan la competitividad de los sectores productivos
Área Temática: Turismo

Objetivo general	Políticas	Acciones Estratégicas (Programas y Proyectos)	Objetivo Específico de la acción	Cobertura Geográfica	Población Objetivo	Indicador	Situación Actual	Meta Anual y del Período	Estimación Presupuestaria y fuente de financiamiento (millones de colones)	Institución Responsable
Desarrollar de forma integral la industria y el comercio mediante la promoción de más de y mejores empleos	Fomento del impulso de competitividad de las empresas	Divulgar y actualizar el Inventario de Programas de Apoyo para PYMES dentro del Programa Nacional al Mejoramiento Continuo de la Competitividad ¹⁶	Lograr que el Inventario se convierta en el centro de información principal para el apoyo del desarrollo de las PYME	Región Huetar Atlántica	Sector empresarial costarricense	Número de cantones donde se hayan realizado las charlas	Se esta elaborando la temática a tocar en las charlas y el material informativo que se distribuirá.	En el 2003 realizar la actividad en el cantón de esta Región.	Recursos provenientes del MEIC	MEIC
	Impulso de desarrollo empresarial en el Área Rural.	Proponer incentivos para empresas que se instalen en áreas de menor desarrollo dentro del Programa de Regionalización Industrial para el desarrollo rural	Incentivar la industria en zonas rurales deprimidas. Algo importante es que los incentivos de zona franca no se aplican porque son para exportaciones y este programa busca incentivar industria para consumo nacional, para poder brindar subsidios que la OMC no permite	Huetar Atlántica	Inversionistas nacionales y extranjeros	Número de incentivos otorgados	Se esta en la etapa de elaboración del proyecto para presentarle a las municipalidades	En el 2003 la municipalidad de esta región con la que se haya iniciado la coordinación para este proyecto ¹⁷	Recursos provenientes de las Instituciones participantes ¹⁸ .	MEIC CINDE
	Fortalecimiento de la desregulación.	Establecer un plan de simplificación de trámites, patentes municipales y permisos de	Simplificar los trámites señalados de municipalidades por mes.	Huetar Atlántica	Municipios y los ciudadanos de las diversas áreas	Número de Municipalidades con los trámites de patentes y permisos de	Se están elaborando los parámetros de utilizar	En el 2003 la municipalidad de esta región	El aporte logístico que brinda el MEIC al Programa ¹⁹ y el financiamiento de la Fundación CRUSA ²⁰ .	(MEIC) Programa de Simplificación de trámites

¹⁶ Sobre este tema, se está a la espera de las directrices y proyectos que se deriven de la Comisión para Promover la Competitividad.

¹⁷ Se está en la etapa de elaboración del proyecto para presentarle a las municipalidades. Las metas se definirán de pose de concluida esta etapa.

¹⁸ El monto no se puede definir por ser actividades que son parte de las responsabilidades típicas de los funcionarios.

¹⁹ El aporte logístico es difícil de determinar por ser bienes o servicios implícitos.

²⁰ Fundación Costa Rica – Estados Unidos

Plan Regional de Desarrollo Huetar Atlántica 2003-2006

Objetivo general	Políticas	Acciones Estratégicas (Programas y Proyectos)	Objetivo Específico de la acción	Cobertura Geográfica	Población Objetivo	Indicador	Situación Actual	Meta Anual y del Período	Estimación Presupuestaria y fuente de financiamiento (millones de colones)	Institución Responsable
		construcción con las municipalidades del país. Dentro del Programa de desregulación de la actividad económica				construcción simplificados.				
		Establecer una Ventanilla Única para la formalización de micro y pequeñas empresa dentro del Programa de ventanilla única	Desarrollar un sitio digital donde las empresas puedan hacer los 6 trámites básicos para instalar una empresa:	Huetar Atlántica	Municipios empresarios	Número de Municipalidades con diagnóstico inicial elaborado.	Se están elaborando los parámetros para utilizar	En el 2003 la municipalidad de esta región con el diagnóstico elaborado	El aporte logístico que brinda el MEIC al Programa ²¹ y el financiamiento del BID ²² .	
Procurar la protección efectiva de los derechos y los	Consolidación de los mecanismos preventivos para la defensa del	Promover relaciones de consumo más equitativas	Desarrollar programas de educación no formal para influir, de forma efectiva, en la	Huetar Atlántica	Toda la población de comunidades seleccionadas	Etapa de las proyecto concluida	No se ha iniciado el contacto con las organizaciones locales	En el 2003 no se tiene planeado trabajar con esta región. La meta	Recursos provenientes del MEIC	MEIC AAC UPAC

²¹ El aporte logístico es difícil de determinar por ser bienes o servicios implícitos.

²² Banco Interamericano de Desarrollo.

Plan Regional de Desarrollo Huetar Atlántica 2003-2006

Objetivo general	Políticas	Acciones Estratégicas (Programas y Proyectos)	Objetivo Específico de la acción	Cobertura Geográfica	Población Objetivo	Indicador	Situación Actual	Meta Anual y del Período	Estimación Presupuestaria y fuente de financiamiento (millones de colones)	Institución Responsable
intereses legítimos del consumidor, en apego a los derechos del comerciante.	consumidor	través de la educación e información, específicamente en zonas rurales.	generación actual de consumidores (as) y comerciantes					para los próximos años estaría por definirse posteriormente		
	Fortalecimiento del movimiento de consumidores	Difundir una cultura de calidad y máxima satisfacción en el consumo	Fortalecer el Movimiento de Consumidores (as) mediante la aplicación del Plan de Seguimiento a las Organizaciones para la Defensa del Consumidor (ODEC), con el fin de que dichas organizaciones amplíen y mejoren sus servicios a las comunidades en el tema del consumo	Las comunidades seleccionadas	Toda la población de las comunidades seleccionadas	Número de ODEC a las que se brindó capacitación y se dio seguimiento a su accionar	En el año 2002 se trabajó con 11 organizaciones en todo el país	En el 2003 no se tiene planeado trabajar con organizaciones de esta región. La meta para los próximos años estaría por definirse posteriormente	Recursos provenientes del MEIC	MEIC AAC UPAC

Plan Regional de Desarrollo Huetar Atlántica 2003-2006

Eje de desarrollo: Estímulo y crecimiento de la producción para la generación de empleo
Objetivo Estratégico: Lograr estabilidad macroeconómica y procurar condiciones que promuevan la competitividad de los sectores productivos

Área Temática: Turismo

Objetivo general	Políticas	Acciones Estratégicas (Programas y Proyectos)	Objetivo Específico de la acción	Cobertura Geográfica	Población Objetivo	Indicador	Situación Actual	Meta Anual y del Período	Estimación Presupuestaria y fuente de financiamiento (millones de colones)	Institución Responsable
Propiciar que el turismo se convierta en una alternativa de desarrollo integral para la zona.	El desarrollo del turismo se dará contribuyendo efectivamente contra el deterioro social, generando beneficios protegiendo el ambiente respetando la cultura y valores de nuestro pueblo.	Planificar, diversificar e incentivar el desarrollo del producto turístico de la zona, fundamentado en su potencial turístico	Preparar el Plan General de Uso del suelo y desarrollo turístico para la Unidad de Planeamiento Caribe	Región Huetar Atlántica	Toda la población de la región	Cumplimiento de las fases	No existe un plan de Uso de la tierra ni plan de inversión que permita definir las zonas de potencial turístico	2002 Fases I y II y III: Contratación empresa consultora. Investigación y levantamiento información digitalización y creación base geográfica. Diagnóstico. 2003 Fase IV Establecimiento de Planes estratégicos y de desarrollo	18.0 JAPDEVA	JAPDEVA FINANCIA ICT EJECUTA
		Iniciar el amojonamiento y formulación del plan de desarrollo costero al sur del cantón central de Limón	Establecer planes reguladores y directrices de uso de la tierra y planes locales de desarrollo	Cantón central de Limón	Toda la población del cantón	% de avance en fases del Plan	Recursos de JAPDEVA han sido trasladados al I C T.	2003. Inicio del Programa de amojonamiento WESTFALIA Tuba Creek 2004 inicio implementación mecanismo de administración zona costera.	15,0 PRESUPUESTO ORDINARIO DE JAPDEVA	JADPEVA FINANCIA. ICT DIRIGE PROCESO
		Proyecto Bay Side	Casco urbano de la ciudad de Limón	Población de Limón	Porcentaje de avance Etapa del Bay Side	Preparación diseño primera etapa Bay Side y su costo para desarrollar por etapas	Diseño de primera etapa 2002. 200 metros de obras concluidas en 2003 Buscar financiamiento segunda etapa 2003 Iniciar	45.0	ICT-Municipalidad	

Plan Regional de Desarrollo Huetar Atlántica 2003-2006

<i>Objetivo general</i>	<i>Políticas</i>	<i>Acciones Estratégicas (Programas y Proyectos)</i>	<i>Objetivo Específico de la acción</i>	<i>Cobertura Geográfica</i>	<i>Población Objetivo</i>	<i>Indicador</i>	<i>Situación Actual</i>	<i>Meta Anual y del Período</i>	<i>Estimación Presupuestaria y fuente de financiamiento (millones de colones)</i>	<i>Institución Responsable</i>
							construcción segunda etapa 2004			
		Remodelación del Parque Balvanero Vargas	Ampliar los sitios de atracción y retención de visitantes a Limón	Región Atlántica	Población de Limón	% obra concluida	Se está elaborando cartel licitación que incluye especificaciones técnicas para dotar el inmueble las condiciones arquitectónicas y paisajísticas según su diseño original.	2003 Licitación de la Obra y adjudicación 2004 inicio de las obras 2005 100% obra concluida	65.0. Del presupuesto ordinario de JAPDEVA	JAPDEVA
		Construcción Casa de Cultura en Puerto Viejo y Cahuita	Ampliar la oferta turística regional	CARIBE SUR	Puerto Viejo y Cahuita	100% casa concluida	Cartel de licitación esta listo para dar inicio obra 2003	2003 búsqueda de Financiamiento 2004 Licitación y adjudicación de la obra. 2005 Conclusión de la obra.	Sin asignación presupuestaria	JAPDEVA
		Construcción de muelle artesanal para botes en Cahuita	Ampliar la oferta turística regional	Caribe sur	Toda la población del Cantón de Talamanca	% de avance del proyecto	Necesidad de lugar para atracar botes que ofrecen servicios en la zona, se diseñó el cartel de licitación y se solicitaron los permisos respectivos	2003 Búsqueda de fuentes de Financiamiento 2004 Licitación y adjudicación. 2005 inicio de la obra 2006 Obra concluida	SIN ASIGNACION PRESUPUESTARIA	Japdeva

Plan Regional de Desarrollo Huetar Atlántica 2003-2006

<i>Objetivo general</i>	<i>Políticas</i>	<i>Acciones Estratégicas(Progr. ramas y Proyectos)</i>	<i>Objetivo Específico de la acción</i>	<i>Cobertura Geográfica</i>	<i>Población Objetivo</i>	<i>Indicador</i>	<i>Situación Actual</i>	<i>Meta Anual y del Período</i>	<i>Estimación Presupuestaria y fuente de financiamiento (millones de colones)</i>	<i>Institución Responsable</i>
		Adopción de un sistema de planificación	Fortalecer el papel de Cámaras de Turismo regionales en relación directa con la formulación y necesidades de los planes	Región Atlántica	R:A	Cámaras incorporadas al desarrollo turístico	Se tiene cámaras dispersas y algunas con deficiente participación las políticas definidas para el desarrollo turístico. Se pretende crear y fortalecer una Federación de Cámaras	2003 Fortalecer la participación de las Cámaras, capacitarlas. 2004 Federación de Cámaras Constituida y en operación	5 millones	ICT -
		Construcción de Planta de tratamiento de desechos líquidos en Puerto Viejo	Mejorar las condiciones ambientales para un desarrollo turístico sostenible	Región Atlántica	Toda la población de puerto Viejo	Avance de obras por fases	Se han realizado estudios preliminares para determinar área idónea con el propósito de reducir probabilidades de problemas de contaminación en la zona de Puerto Viejo por necesidad de planta de tratamiento de desechos	2003 búsqueda de financiamiento	85,0 sin asignación presupuestaria	Japdeva
		Regeneración de la Playa los baños	5. Brindar a la ciudad de Limón de área de esparcimiento y mejoramiento de la estética de la ciudad, así como de saneamiento ambiental	Limon Centro	Población de la región y visitantes	Avance de obras por etapas	Se inició saneamiento con el proyecto Emisario Submarino. Se requiere diseño de estudio de impacto ambiental. Se tienen estudios de ingeniería oceanográfica, oleaje, transporte de sedimentos, diseño de playa y rompeolas.	2003 Estudio impacto ambiental y tratamiento de aguas negras y pluviales. 2004 Diseño paseo marítimo 2005 Búsqueda de fuente de financiamiento Publicación cartel de licitación	2003 25.0 2004 300.0 2005 300.0 (SCP)	Japdeva-Municipalidad-AYA-

Plan Regional de Desarrollo Huetar Atlántica 2003-2006

Objetivo general	Políticas	Acciones Estratégicas (Programas y Proyectos)	Objetivo Específico de la acción	Cobertura Geográfica	Población Objetivo	Indicador	Situación Actual	Meta Anual y del Período	Estimación Presupuestaria y fuente de financiamiento (millones de colones)	Institución Responsable
		Compra terreno para instalar oficina turística	Coadyuvar en la implementación de una mejor infraestructura turística regional	Región Atlántica	Todo el sector Caribe Norte de Costa Rica	Avance por fase del Proyecto	Se hicieron visitas para determinar con la comunidad el terreno idóneo. Se recomienda la compra siempre y cuando el ICT asegure la construcción de la obra con el aporte de la comunidad.	Compra de terreno para construcción de Oficina Información Turística en la entrada de Sarapiquí/POCOCI	6,0 Sin asignación presupuestaria aún Fuente JAPDEVA	JAPDEVA-ICT- Cámara de Turismo de la zona
		Establecer un sistema de información y servicio al turista	Aumentar la cantidad de centros de información turística y asistencia en Limón	Región Atlántica	Talamanca, Limón	Centros de Información turística instalados y operando	Existe un centro de información construido en Cruce de la Bomba, se espera su conclusión y puesta en operación	Un Centro de Información turística en el Cruce de la Bomba, en Limón Centro	2003	Cámaras empresariales
				Región Atlántica	Pococí	Avance por fase del Proyecto	Se hicieron visitas para determinar con la comunidad el terreno idóneo. Se recomienda la compra siempre y cuando el ICT asegure la construcción de la obra con el aporte de la comunidad.	Compra de terreno para construcción de Oficina Información Turística en la entrada de Sarapiquí/Pococí	2003 6.0	JAPDEVA-ICT- Cámara de Turismo de la zona
		9. Establecer un sistema de investigación de mercados y desarrollo de productos	Definir las características de mercado turístico de la zona y las condiciones de la oferta	Región Atlántica	R.A	100% avance Programa	Ya se inició por parte del ICT un sistema de investigación para determinar las características del mercado	2002 Inicio estudio de características de la demanda turística a la zona 2003 - 2005 Actualización del estudio.	2003 SCP 2004 SCP 2005 SCP	ICT
		10. Desarrollar planes de mercadeo basados en la diferenciación de productos	Diseñar campaña de promoción cooperativa en conjunto con JAPDEVA para la zona Caribe a nivel nacional	Caribe Costarricense	Toda la región Huetar Atlántica	Campaña promocional	Necesidad de posicionar el Caribe como alternativa turística para los nacionales	2002 Una campaña anual del Caribe	20.0	ICT-JAPDEVA

Plan Regional de Desarrollo Huetar Atlántica 2003-2006

<i>Objetivo general</i>	<i>Políticas</i>	<i>Acciones Estratégicas (Programas y Proyectos)</i>	<i>Objetivo Específico de la acción</i>	<i>Cobertura Geográfica</i>	<i>Población Objetivo</i>	<i>Indicador</i>	<i>Situación Actual</i>	<i>Meta Anual y del Período</i>	<i>Estimación Presupuestaria y fuente de financiamiento (millones de colones)</i>	<i>Institución Responsable</i>
		Diseñar campaña de conscientización sobre los beneficios del Turismo para la provincia de Limón	Mejorar las condiciones y servicios que ofrece la región en atracción y retención de visitas	Caribe	Corredor Caribe	Campaña promocional	Problema en Limón por falta de conscientización sobre los beneficios de la actividad turística y la no participación del Sector Privado	2002 Diseño de Campaña y lanzamiento preliminar 2003 II Etapa de lanzamiento y participación del Sector Privado	2002 5.0 2003 20.0	JAPDEVA
			Implementar programa de investigación del mercado de Cruceros	Caribe	Corredor Caribe	Avance Investigación	Desconocimiento de las condiciones actuales y tendencias del Mercado de Crucero para la zona y el Puerto	2002 Inicio plan de investigación 2003 Programa de investigación del mercado	SCP	JAPDEVA con apoyo de ICT
		Iniciar definición de acciones estratégicas de implementación plan ciudad-puerto	Plan de Modernización de los Servicios Portuario: Concentración de la carga en Puerto de Moin y Limón como Puerto Turístico	Caribe/nacional	Corredor Caribe	Presentación de Propuesta nuevamente Gobierno e Suecia. Aprobación de cooperación Concretar términos Cooperación Avance del 100% fases del plan	Ya se efectuó solicitud al Gobierno de Suecia. Se han tenido varias visitas representante del Gobierno de Suecia- Se están haciendo modificaciones a la solicitud. Se atendió misión BID con opción de donación	2004 discusión de términos de referencia 2005 Firma de convenio entre ambos países. Concreción de Cooperación Técnica con Gobierno de Suecia 2006 Desarrollo consultoría para Plan de Modernización	2003: 72.0 2004: 72.0 Fondos Gob. Suecia - C.R. BID	JAPDEVA

Plan Regional de Desarrollo Huetar Atlántica 2003-2006

Eje de desarrollo:
Objetivo Estratégico:

Estímulo y crecimiento de la producción para la generación de empleo
Lograr estabilidad macroeconómica y procurar condiciones que promuevan la competitividad de los sectores productivos

Área Temática:

Ciencia y Tecnología

Objetivo general	Políticas	Acciones Estratégicas (Programas y Proyectos)	Objetivo Específico de la acción	Cobertura Geográfica	Población Objetivo	Indicador	Situación Actual	Meta Anual y del Período	Estimación Presupuestaria y fuente de financiamiento (millones de colones)	Institución Responsable
	Promoción de la ciencia y la tecnología en el ámbito institucional y organizacional	<i>Consolidar el Consejo Regional de Ciencia y Tecnología del Caribe</i>	Regionalizar y democratizar el conocimiento científico y tecnológico	Región Huetar Atlántica	Poblaciones de los municipios de: Talamanca, Limón, Matina, Guácimo, Siquirres, Pococí, Guácimo	1 reunión por mes	CORECIT CARIBE ya consolidado, desde el año 2001 inició su labor, se reúne una vez al mes	Consolidar el CORECIT CARIBE como instancia de coordinación regional que permita desarrollar acciones, programas y proyectos en donde se incorpore la variable científica y tecnológica	0.2 Presupuesto Nacional	ICIT, Municipa- lidades de la Región, M. MAG, Salud, Hospital Tony Facio, INA, UNED, UCR
		Encuentros tecnológicos de ciencia y tecnología	Que el sector productivo de la región tenga la oportunidad mediante este mecanismo de plantear en forma directa sus demandas al sector de investigación y desarrollo tecnológico y, que este a su vez realice sus investigaciones y desarrollos tecnológicos acordes con la realidad regional	Huetar Atlántica	Sectores productivos y de servicios	Número de Encuentros Tecnológicos	Se han realizado 3 Encuentros Tecnológicos para el sector productivo; uno en Pococí de Guapiles y dos para el sector Musáceas y para el sector raíces y tubérculos en Limón.	1 Encuentro Tecnológico en la Región Chorotega en el 2003. 2 Encuentros Tecnológicos durante en el 2004 y 2005	3.0 anual 9.0 periodo Presupuesto Nacional	MICIT Sectores productivos involucrados
		Aulas móviles	Promover actividades científicas y tecnológicas en el país que creen un cambio de mentalidad	Municipios	Municipalidades de la Región Huetar Atlántica	Número de Aulas Móviles	Se han programado 6 Aulas Móviles en la Región Huetar Atlántica para el	6 Aulas MÓVILES,	0.5 anuales 3.0 periodo Presupuesto Nacional	ICIT, CORECIT, NIVERSIDAD ES, Municipalida

Plan Regional de Desarrollo Huetar Atlántica 2003-2006

Objetivo general	Políticas	Acciones Estratégicas (Programas y Proyectos)	Objetivo Específico de la acción	Cobertura Geográfica	Población Objetivo	Indicador	Situación Actual	Meta Anual y del Período	Estimación Presupuestaria y fuente de financiamiento (millones de colones)	Institución Responsable
			en la población y lleguen a los diferentes segmentos de la sociedad				año 2003			des de la Región Huetar Atlántica
		Astronomía en el parque	Propiciar el conocimiento en los estudiantes y público en general con la ciencia y la tecnología espacial	Municipios de la Región Huetar Atlántica	Población de la Región Huetar Atlántica	Número de Astronomía en el Parque	Se han programado 3 actividades de Astronomía en el Parque	3 Actividades de Astronomía	2.0 periodo Presupuesto Nacional	MICIT, CIENTEC
		Desarrollo de proyectos estratégicos de Ciencia y Tecnología	Promover y generar la investigación y el desarrollo tecnológico en proyectos productivos y en proyectos de generación de conocimiento a nivel regional	Región Huetar Atlántica	Sector Productivo y población en general	Número de proyectos	Se está trabando con los diferentes sectores en el desarrollo de: Proyecto incorporación de la tecnología de la información en la Región de Cahuita. Proyecto aplicación de técnicas y tecnologías limpias en el sector productivo Mejoramiento de semilla de raíces y tubérculos de la Región Huetar Atlántica	Desarrollo de tres proyectos	20.0 periodo Presupuesto Nacional	MICIT, CORECIT, CENTRO DE COMPUTO DE CAHUITA, CENTRO NACIONAL DE PRODUCCIÓN MAS LIMPIA
		Planetario Portátil	Promover en la población estudiantil el interés en la exploración espacial	Región Huetar Atlántica	Población estudiantil de la Región Huetar Atlántica	Número de Planetarios móviles	Se programaron 6 Planetarios móviles en los diferentes municipios de la región	Se está coordinando la presentación del Planetario Móvil con cada Municipalidad de la Región, para que asistan no menos de 300 estudiantes en	1.0 periodo Presupuesto Nacional	MICIT, AMTEC, CORECIT

Plan Regional de Desarrollo Huetar Atlántica 2003-2006

<i>Objetivo general</i>	<i>Políticas</i>	<i>Acciones Estratégicas (Programas y Proyectos)</i>	<i>Objetivo Específico de la acción</i>	<i>Cobertura Geográfica</i>	<i>Población Objetivo</i>	<i>Indicador</i>	<i>Situación Actual</i>	<i>Meta Anual y del Período</i>	<i>Estimación Presupuestaria y fuente de financiamiento (millones de colones)</i>	<i>Institución Responsable</i>
								cada presentación		

Plan Regional de Desarrollo Huetar Atlántica 2003-2006

Eje de desarrollo:
Objetivo Estratégico:

Estímulo y crecimiento de la producción para la generación de empleo
Lograr estabilidad macroeconómica y procurar condiciones que promuevan la competitividad de los sectores productivos

Área Temática:

Empleo y Salarios

Objetivo general	Políticas	Acciones estratégicas (programas y proyectos)	Objetivo Específico	Cobertura Geográfica	Población Objetivo	Indicador	Situación Actual	Meta Anual o del período	Estimación presupuestaria y fuente de financiamiento (millones ₡)	Responsable
Desarrollar procesos socio-educativos y crear condiciones de bienestar social y cultural en la población meta y beneficiada en los diferentes programas institucionales.	Ofrecer como apoyo, recursos que complementen los diferentes programas de las distintas áreas que ejecuta el IMAS, beneficio directo de los beneficiarios	Brindar capacitación mediante la ejecución del Programa Desarrollo de Capital Social.	Brindar capacitación y formación a personas, familias, comunidades y organizaciones con el fin de fortalecer el desarrollo humano sostenible, movilización social y le mejoramiento de las condiciones de vida	Región Huetar Atlántica	Familias en desventaja social, ubicados en situación de pobreza extrema	Familias que recibieron capacitación	Se atendieron 53 personas	2003: 32 personas 2004- 32: 2005: 32	₡17.348.158 Recursos IMAS-FODESAF	IMAS
Fortalecer la estructura familiar mediante el otorgamiento de beneficios para la satisfacción de necesidades básicas y la incorporación de las familias beneficiarias en actividades que propicien el desarrollo social y familiar.	Promover la igualdad de condiciones entre los ciudadanos facilitando lo básico para su desarrollo como individuo.	Integración y generación de oportunidades para la promoción humana y social, incorporando a las familias en procesos de participación, educación, capacitación y laboral.	Brindar incentivos o subsidios económicos asistenciales, paralelamente a la acción promocional que convierta el beneficio en una acción permanente y estable, superando la supervivencia cotidiana.	Regional Limón	Familias que presentan situación de pobreza extrema en la Región	Subsidios	Se apoyo a 6858 familias en desventaja social.	2003: 2.344 Subsidios 2004: 2.344 Subsidios 2005: 2.344 Subsidios	2003: ₡281.324.466 2004: ₡281.324.466 2005: ₡281.324.466	IMAS
Ofrecer incentivos económicos para iniciar, apoyar y fortalecer, actividades	Impulsar la creación de un sistema efectivo tendiente a incorporar a las personas en situación de	Identificar a los usuarios del beneficio como también a las empresas participantes en el proceso, los cuales	Facilitar a la población objetivo, con especial interés en mujeres en condiciones de desventaja social y con exclusión del mercado laboral, el acceso a los	Regional Limón	Población en desventaja social y pobreza extrema y mujeres que han participado en Talleres de Formación	Subsidios entregados para ideas productivas. Capacitaciones otorgadas para	Beneficiadas 80 familias	2003: 55 2004: 61 2005: 67 2006: 74 Proyectos	2003: ₡26.727.980 2004: ₡26.727.980 2005: ₡26.727.980 (* El IMAS cuenta con presupuesto en Oportunidades de Capacitación para	IMAS

Plan Regional de Desarrollo Huetar Atlántica 2003-2006

Objetivo general	Políticas	Acciones estratégicas (programas y proyectos)	Objetivo Específico	Cobertura Geográfica	Población Objetivo	Indicador	Situación Actual	Meta Anual o del período	Estimación presupuestaria y fuente de financiamiento (millones ₡)	Responsable
productivas en un estado de idea, incipientes o desarrolladas (en niveles de subsistencia) propuestas por una comunidad, por grupos organizados o personas físicas en condición de pobreza.	pobreza en empresas que les brinden la oportunidad de aprender y desarrollarse.	aseguraran el vínculo estrecho con la demanda.	recursos financieros y técnicos para crear, desarrollar y fortalecer actividades productivas en forma individual o grupal, así como garantizar la consolidación de su unidad productiva y de la competitividad necesaria para la inserción en el mercado.		Humana.	el fortalecimiento de la idea productiva			capacitar a los beneficiarios de ideas productivas y de otros programas	
Contribuir a solventar la problemática laboral de la región velando por el cumplimiento de la legislación laboral		Realizar la labor inspectiva y de conciliación laboral ²³ en los centros de trabajo, a partir de denuncias y por oficio ²⁴	Visitas inspectivas en los centros de trabajo.	Huetar Atlántica	Empleadores y trabajadores	Número de visitas inspectivas.	En promedio de los últimos tres años se han atendido un promedio de 1820 casos por año, incluyendo denuncias y oficio, pero ha habido un importante recorte de recursos logísticos, especialmente a transporte y viáticos.	Promedio periodo ²⁵ : 5720 casos por denuncia 1820 casos de oficio 572 resoluciones de casos especiales ²⁶ Promedio anual: 1430 casos por denuncia. 455 casos de oficio. 143 resoluciones de casos especiales.	Por definir	Ministerio de Trabajo y Seguridad Social

²³ Es importante anotar que la labor inspectiva y de conciliación laboral depende mucho del grado de demanda por parte de empleadores y trabajadores, especialmente en los casos que se atienden por denuncia.

²⁴ Focalización en actividades o ramas económicas que presentan mayor vulnerabilidad.

²⁵ Cada caso implica al menos una visita inspectiva. Esta es la unidad de medida utilizada para monitorear la productividad de los inspectores de trabajo.

²⁶ Denuncias por prácticas sindicales desleales, despido de menores o trabajadoras embarazadas, acoso sexual o laboral, suspensión de contratos de trabajo, discriminación laboral en razón de sexo, género o nacionalidad, condiciones laborales de personas con discapacidad, etc.

Plan Regional de Desarrollo Huetar Atlántica 2003-2006

Objetivo general	Políticas	Acciones estratégicas (programas y proyectos)	Objetivo Específico	Cobertura Geográfica	Población Objetivo	Indicador	Situación Actual	Meta Anual o del período	Estimación presupuestaria y fuente de financiamiento (millones ₡)	Responsable
		Educación a patronos y trabajadores sobre la temática de derechos y obligaciones laborales.	Ejecutar actividades del Programa de Educación y Divulgación para la Disminución de la Conflictividad y la Infraccionabilidad Laboral ²⁷ .	Huetar Atlántica	Empleadores y trabajadores activos y potenciales	Numero de actividades ejecutadas.	Hasta 2002, cada Dirección del Ministerio realizó en forma aislada sus actividades de divulgación y educación laboral. A partir de 2003, se centran todas las actividades en un único programa con el fin de optimizar el uso de recursos.	Periodo: Ocho actividades de divulgación sobre obligaciones y derechos laborales ²⁸ . Anual: Una actividad de divulgación sobre obligaciones y derechos laborales semestral.	Por definir	Ministerio de Trabajo y Seguridad Social

²⁷ Incluye temática como: Discriminación laboral, Régimen de Lactancia Materna, Salarios Mínimos, Derechos y Obligaciones Laborales de los Trabajadores y los Empleadores, Migración Laboral, Ley de Protección al Trabajador, Erradicación del Trabajo Infantil y Protección de la Persona Adolescente Trabajadora, -entre otros-.

²⁸ Estas actividades de divulgación se estarán diseñando y ejecutando de acuerdo a las necesidades detectadas en la Región, como parte del Programa, dirigidas a la mayor cantidad de público que pueda abarcarse en cada una de estas, sin perjuicio de que se ejecuten actividades adicionales para grupos focalizados como: estudiantes de último año de secundaria, grupos de mujeres trabajadoras organizadas, grupos de trabajadores o empleadores que soliciten la intervención., etc.

Plan Regional de Desarrollo Huetar Atlántica 2003-2006

Eje de desarrollo: Armonía con el Ambiente
Objetivo Estratégico: Fomentar una cultura de respeto y armonía con la naturaleza, preservando y utilizando racionalmente los recursos naturales con que contamos
Área Temática: Biodiversidad

Objetivo general	Políticas	Acciones Estratégicas (Programas y Proyectos)	Objetivo Específico de la acción	Cobertura Geográfica	Población Objetivo	Indicador	Situación Actual	Meta Anual y del Período	Estimación Presupuestaria y fuente de financiamiento (millones de colones)	Institución Responsable
Crear una capacidad nacional para ejercer el seguimiento constante de la calidad de los recursos, bienes, servicios y elementos ambientales, como fundamento para la planificación estratégica y operativa, para facilitar la toma de decisiones y la rendición de cuentas a la población	3.1.1 El desarrollo del turismo ecológico debe garantizar la preservación de la biodiversidad y contribuir a la sostenibilidad de las Areas Silvestres protegidas	3.1.1.1 Implementación de un programa de turismo ecológico sostenible, considerando la participación de las comunidades en la administración de los servicios no esenciales de las ASP, de organismos públicos y privados, el mejoramiento de los servicios de infraestructura, así como el monitoreo y la evaluación constante del impacto de la visitación nacional y extranjera	3.1.1.1.2 Promover el turismo ecológico fundamentado en la biodiversidad marina costera, como medio de educación recreativa y como fuente de generación de ingresos	Talamanca	Guías locales	3.1.1.1.2.1 Número de Guías locales capacitados por año	Se iniciado un trabajo con las comunidades para identificar los guías locales	2003: 25 2004: 25 2005: 25 2006: 25	2003: 1 1 1 1.00 I	ANAI ACLA-C SINAC MINAE
			3.1.1.1.5. Disponer de mejores servicios e infraestructura para la visitación en ASP	Parque Nacional Cahuita	Visitantes Nacionales y extranjeros	3.1.1.1.5.1. Porcentaje de avance de ejecución del plan de infraestructura	Insuficiente infraestructura y personal para atender a los visitantes	25% 25% 25% 25%	12,5 C.E. 12.50C.E. 12.50C.E. 12.5 C.E.	ACLA-C- SINAC-MINAE
		3.1.1.1.4. Fortalecer la planificación y los mecanismos de coordinación interinstitucional	3.1.1.1.4.1. Plan de manejo del Parque Nacional Tortuguero	Parque Nacional Tortuguero y su área de influencia.	Habitantes de comunidades aledañas al parque y sus funcionarios.	3.1.1.1.4.1.1. Plan de manejo elaborado[1]	La elaboración del plan se inició este año y se espera tenerlo listo para el mes de julio del 2003.	1	14.75 Proyecto COBODES[2].	ACTO- [3]SINAC- MINAE.

Plan Regional de Desarrollo Huetar Atlántica 2003-2006

Objetivo general	Políticas	Acciones Estratégicas (Programas y Proyectos)	Objetivo Específico de la acción	Cobertura Geográfica	Población Objetivo	Indicador	Situación Actual	Meta Anual y del Período	Estimación Presupuestaria y fuente de financiamiento (millones de colones)	Institución Responsable
		para promover el turismo ecológico								
Desarrollar alternativas de producción amigables con la naturaleza	3.1.7 Fomento a la protección y recuperación del recurso forestal	3.1.7.1. Continuar la ejecución del Proyecto Ecomercados[4]	3.1.7.1.1. Incrementar los esfuerzos de conservación y recuperación de los bosques de Costa Rica	ACTo	Dueños de fincas	3.1.7.1.1.1. 3 Informes de Ejecución del Proyecto	El proyecto se esta ejecutando en su segundo año	1 1 1	13.76. 15,4 11,9	ACTo-SINAC-MINAE.

[1] La implementación del Plan de Manejo estará sujeto a financiamiento.

[2] COBODES: Conservación del Bosque y Desarrollo Sostenible en las zonas de amortiguamiento en el Caribe Norte de Costa Rica

[3] ACTo: Area de Conservación Tortuguero, incluye territorialmente los cantones de Guácimo y Pococi y parte del Distrito de Puerto Viejo de Sarapiquí.

[4] Ecomercados: Proyecto de Cooperación financiado por el Banco Mundial y el GEF

Plan Regional de Desarrollo Huetar Atlántica 2003-2006

Eje de desarrollo: Armonía con el Ambiente
Objetivo Estratégico: Fomentar una cultura de respeto y armonía con la naturaleza, preservando y utilizando racionalmente los recursos naturales con que contamos
Área Temática: Fortalecimiento institucional y educación ambiental

Objetivo general	Políticas	Acciones Estratégicas (Programas y Proyectos)	Objetivo Específico de la acción	Cobertura Geográfica	Población Objetivo	Indicador	Situación Actual	Meta Anual y del Período	Estimación Presupuestaria y fuente de financiamiento (millones de colones)	Institución Responsable
Promover la participación equitativa, solidaria y responsable de la comunidad regional en las acciones de educación.	3.4.1 Fortalecimiento de los servicios de protección y conservación de los recursos naturales	3.4.1.1 Consolidar y fortalecer la estructuras regionales y locales de los Comités de Vigilancia de los Recursos Naturales, COVIRENA	3.4.1.1.1 Visibilizar en la sociedad las acciones, compromisos y aportes de la principal organización de voluntariado ambiental del país	Región Huetar Atlántica	Población en general, instituciones del Estado, empresas privadas y Gobiernos locales	3.4.1.1.1.1. Dirección Regional de COVIRENA constituidas y en operación	Se cuenta con dirección regional constituida en Región Brunca En las otras regiones existen comisiones de trabajo que promueven la conformación de las direcciones regionales	2 3 0 0	63 55 55 55	MINAE DIRECCION SOCIEDAD CIVIL
Modernizar la capacidad gerencial institucional para la prestación de servicios con base en los principios de racionalización, eficiencia, calidad del servicio y atención prioritaria al usuario		3.4.1.2. Programa de establecimiento de mecanismos de participación ciudadana de organizaciones ambientalistas, empresa privada, ONG, en la gestión de la conservación y protección de los recursos naturales	3.4.1.2.1. Fortalecer y consolidar mecanismos de coordinación a nivel nacional y regional, que propicien una real participación ciudadana en la conservación y protección de los recursos naturales	Siquirres, Matina, Limón y Talamanca	Organizaciones locales y Regionales	3.4.1.2.1.1 Número de Consejos establecidos y funcionando	Existen comités ya funcionado	1 1 1 1	2.50 C.C.C* 2.50 C.C.C* 2.50 C.C.C* 2.50 C.C.C*	ACLA-C-SINAC-MINAE ONG'S
				ACTo.	Organizaciones comunales, ambientalistas, de productores, instituciones interesadas.	3.4.1.2.1.1 Número de Consejos establecidos y funcionando	No está, aún, establecido el Consejo Regional Ambiental del ACTo (CRACTo).	1	0.3 CE 1.0 C.E 1.3 C.E 1.3 C.E	ACTo-SINAC-MINAE.

Plan Regional de Desarrollo Huetar Atlántica 2003-2006

Objetivo general	Políticas	Acciones Estratégicas (Programas y Proyectos)	Objetivo Específico de la acción	Cobertura Geográfica	Población Objetivo	Indicador	Situación Actual	Meta Anual y del Periodo	Estimación Presupuestaria y fuente de financiamiento (millones de colones)	Institución Responsable
				ACTo.	Grupos COVIRENA del ACTo.	3.4.1.2.1.2 Número de grupos COVIRENA [1]consolidado	Existen esfuerzos y acciones aisladas del ACTo en coordinación con voluntarios pero no se han podido consolidar a falta de recursos económicos	1 1 1	0.8 U.E 1.2 CE 2.5 C.E 3.0 CE	ACTo-SINAC-MINAE.
Modernizar la capacidad gerencial institucional para la prestación de servicios con base en los principios de racionalización, eficiencia, calidad del servicio y atención prioritaria al usuario.	3.4.5 Orientar el quehacer institucional hacia una nueva visión ética de la sostenibilidad de los recursos naturales.	3.4.5.2. Continuar la ejecución del Proyecto COBODES.	3.4.5.2.1. Capacitar a los funcionarios del MINAE, para el desarrollo de sus capacidades, con el fin de aumentar su eficiencia y efectividad en el desempeño de sus labores.	ACTo	Funcionarios (as) del ACTo	3.4.5.2.1. % avance de ejecución del Plan de Trabajo	ACTo ha venido realizando las acciones que por mandato se le han asignado. No obstante, la mayor participación de los diferentes sectores sociales y el avance en el deterioro de ciertos recursos naturales han provocado una mayor demanda de atención y servicios que el ACTo no puede satisfacer totalmente. Lo anterior a raíz de los recortes presupuestarios ha que se han visto sometidas las instituciones del Estado, incluyendo lógicamente al MINAE.	25% 25% 25%	52.43 U.E. [2] 77.72 U.E. 84.45 U.E. 95.0 U.E. 48.0 CE* 10.0 CE[3] 21.0 CE 33.0 CE	ACTo-SINAC-MINAE.
Promover la participación equitativa, Solidaria y responsable de la sociedad	3.4.6 Impulso eficaz a los programas de educación ambiental en los niveles formal e informal de la educación	Fomento a los programas de concientización de la sociedad civil en la temática ambiental	Impulsar una cultura de educación ambiental desde los proyectos productivos ambientales de mujeres	El Ceibo, Colinas	Comunidades locales	2 actividades de educación ambiental ejecutadas en la zona por grupos productivo	En la actualidad estas actividades no se realizan de manera sistemática, se realizan eventualmente. Por	4 18 0 0	500 1 P.0 Millon P.O y R.E	MINAE_Dirección de Género y Ambiente

Plan Regional de Desarrollo Huetar Atlántica 2003-2006

Objetivo general	Políticas	Acciones Estratégicas (Programas y Proyectos)	Objetivo Específico de la acción	Cobertura Geográfica	Población Objetivo	Indicador	Situación Actual	Meta Anual y del Periodo	Estimación Presupuestaria y fuente de financiamiento (millones de colones)	Institución Responsable
costarricense en las acciones de educación						ambientales de mujeres	ello se busca darles mayor impacto y frecuencia			
Promover una cultura de educación ambiental dirigida a todos los sectores de la sociedad costarricense	3.4.11. Participación de los sectores público y privado en el desarrollo de las campañas de concientización ambiental	3.4.11.1. Elaboración de planes de educación ambientales	3.4.11.1.1. Fomentar la conciencia ambiental en la población	Provincia de Limón	Educadores y Alumnos	3.4.11.1.1.1. Número de Educadores capacitados	Existe un programa en ejecución por parte del MEP y Apoyado por el CBTC[4]	15 15 15 15	1.00 CBT*C y CE 1.0 CBT*C y CE 1.00 CBT*C y CE 2.0 1.00 CBT*C y CE	
Velar por la aplicación y cumplimiento de la legislación nacional e internacional vigente en materia de ambiente, en estrecha coordinación con las restantes entidades estatales competentes.	3.4.12 Cumplimiento de compromisos adquiridos y ratificación de tratados internacionales existentes en materia ambiental.	3.4.12.1.6. Plan de control y protección de las tortugas marinas del Caribe costarricense.	3.4.12.1.6.1. Realizar acciones de control y protección del recurso para su conservación presente y futura.	Comunidades de las barras de Colorado, Tortuguero y Parismina.	Cazadores de tortugas, la Caribbean Conservation Corp., funcionarios del ACTo, voluntarios, miembros de la Fuerza Pública, Guardacostas, pobladores de las barras de Colorado, Tortuguero y Parismina.	3.4.12.1.6.1.1. % plan ejecutado en control y protección de tortugas marinas	El plan de control y protección del desove de tortugas marinas en el ACTo se ha venido elaborando y ejecutando año a año. Sin embargo, las limitaciones económicas y el poco apoyo de parte de otras instituciones (i.e. Naval, Fuerza Pública, INCOPECSA) ha dificultado la ejecución plena del plan y los alcances de las metas programadas.	25% 25% 25% 25%	5.55 U.E. 5.50 CE 2.0 U.E. 1.0 CE 2.0 U.E. 1.5 CE 2.0 CE.	ACTo-SINAC-MINAE.
		3.4.12.1.7. Proyecto Cuenca del Río San Juan.	3.4.12.1.7.1. Planificar el uso y manejo de los recursos naturales de la cuenca del río San Juan	Refugios nacionales de vida silvestre: Corredor Fronterizo y Barra de Colorado.	Comunidades de Barra de Colorado, La Aldea, Puerto Lindo.	3.4.12.1.7.1.1. % ejecución Plan Refugio Nacional de Fauna Silvestre Barra Colorado	Se están realizando los términos de referencia para la contratación de la consultoría de los estudios básicos del plan de acción.	25% 25% 25% 25%	18.97 O.E.A. 30.0 CE 1.1[5] 25 50	ACTo - SINAC - MINAE.

[1] COVIRENA: Comité de Vigilancia en Recursos Naturales

[2] UE: Unión Europea.

[3] CE: Cuenta Especial

[4] CBTC: Corredor Biológico Talamanca Caribe

[5] Se requiere buscar financiamiento en los años 2004, 2005 y 2006.

Plan Regional de Desarrollo Huetar Atlántica 2003-2006

Eje de desarrollo: Armonía con el Ambiente
Objetivo Estratégico: Fomentar una cultura de respeto y armonía con la naturaleza, preservando y utilizando racionalmente los recursos naturales con que contamos
Área Temática: Manejo de suelos

Objetivo general	Políticas	Acciones Estratégicas (Programas y Proyectos)	Objetivo Específico de la acción	Cobertura Geográfica	Población Objetivo	Indicador	Situación Actual	Meta Anual y del Período	Estimación Presupuestaria y fuente de financiamiento (millones de colones)	Institución Responsable
Ordenar el uso del suelo para la utilización actual esté acorde con el potencial	3.7.1 Ejecución de programas de ordenamiento ambiental	3.7.1.2 <u>Proyecto Cuenca Binacional del Río Sixaola [1]</u>	3.7.1.2.1. Desarrollar estudio de Factibilidad para el diseño e implementación de un proyecto de desarrollo integral para la cuenca	Cuenca de Río Sixaola	Población Caribe Sur					MIDEPLAN
	3.7.2 Desarrollo de actividades productivas amigables con el medio ambiente, utilizando tecnologías que procuren la conservación y rehabilitación de suelos	3.7.2.11 Producción en armonía con el ambiente	3.7.2.11.1. Promover y apoyar el desarrollo de proyectos, que tengan componentes de sostenibilidad ambiental	ACTO.	Productores (as) que adopten y establezcan sistemas productivos sostenibles.	3.7.2.11.1.1 # Informes sobre experiencias productivas	El proyecto COBODES se haya ejecutando, operativamente, en su primer año a partir del 2002.	1 1 1	221.23 U.E. 3.00 CE 188.50 U.E. 3.50 CE. 182.20 U.E. 4.00 CE	ACTO-SINAC-MINAE

[1] Proyecto Cuenca Binacional del Río Sixaola. El responsable de su ejecución es MIDEPLAN. El MINAE es un actor dentro del Proyecto.

Plan Regional de Desarrollo Huetar Atlántica 2003-2006

Eje de desarrollo:

Seguridad ciudadana y administración de la justicia

Objetivo Estratégico:

Garantizar la protección y mantenimiento de la soberanía nacional, la vigilancia, el mantenimiento del orden público y la seguridad de los habitantes, desarrollando acciones efectivas para la prevención y represión del delito, en estricto cumplimiento del ordenamiento jurídico

Área Temática:

Seguridad

Objetivo general	Políticas	Acciones Estratégicas (Programas y Proyectos)	Objetivo Específico de la acción	Cobertura Geográfica	Población Objetivo	Indicador	Situación Actual	Meta Anual y del Período	Estimación Presupuestaria y fuente de financiamiento (millones de colones)	Institución Responsable
Proteger la soberanía nacional, la vigilancia, el mantenimiento del orden público y la seguridad de los habitantes, desarrollando acciones efectivas para la prevención del delito, colaborando en su represión y en apoyo a la defensa de los recursos naturales, en estricto	Prevención del delito	Fortalecer la estrategia de seguridad comunitaria	Ampliar y fortalecer la estrategia de Seguridad Comunitaria en el accionar de la Fuerza Pública para brindar una mejor atención a los habitantes en materia de seguridad.	Región 9, Limón, Pococí, Matina, Guácimo, Talamanca, Siquirres.	Población de la Región Atlántica	Número de comunidades con Comités de Seguridad Comunitaria operando.	N.D. ²⁹	2003-40 2004-45 2005-45 2006-30 Total-160	Programa presupuestario 107- Seguridad Ciudadana	Ministerio de Seguridad
		Expandir la estrategia de Policía de Proximidad	Ampliar y fortalecer la estrategia de Policía de Proximidad de la Fuerza Pública para brindar una mejor atención a los habitantes en materia de seguridad.	Región 9, Limón, Pococí, Matina, Guácimo, Talamanca, Siquirres.	Población de la Región Atlántica	Número de Unidades Cantonales Policiales operando bajo la estrategia de Policía de Proximidad.	N.D.	2003-1 Total-1	Programa presupuestario 107- Seguridad Ciudadana	M.S.P
		Expandir la	Fortalecer la seguridad	Zonas	Turistas extranjeros	Número de		2003=10	Programa	M.S.P

²⁹ N.D, datos no disponibles.

Plan Regional de Desarrollo Huetar Atlántica 2003-2006

Objetivo general	Políticas	Acciones Estratégicas (Programas y Proyectos)	Objetivo Específico de la acción	Cobertura Geográfica	Población Objetivo	Indicador	Situación Actual	Meta Anual y del Período	Estimación Presupuestaria y fuente de financiamiento (millones de colones)	Institución Responsable
		estrategia de Policía de Proximidad en zonas turísticas	en áreas geográficas de gran auge turístico. ³⁰	calificadas de "alta incidencia turística"	y nacionales y habitantes de las zonas turísticas.	operativos realizados en zonas de gran auge turístico.	N.D.	2004=10 2005= 10 2006= 6	presupuestario 107- Seguridad Ciudadana	
		Ejecución de acciones de información y divulgación sobre la prevención del delito.	Establecer acciones permanentes de información y divulgación sobre prevención del delito para disminuir el índice de delincuencia.	Región 9, Limón, Pococí, Matina, Guácimo, Talamanca, Siquirres.	Población de la Región Atlántica	Número de actividades de información y divulgación realizadas	N.D.	2003 =150 2004=150 2005 =150 2006 =80 Total=530	Programa presupuestario 107- Seguridad Ciudadana	M.S.P
		Prevención y represión de delitos en áreas específicas que ponen en riesgo la seguridad de los habitantes.	Intensificar acciones de coordinación con instituciones gubernamentales y no gubernamentales en áreas sensibles que ponen en riesgo a los habitantes, para brindar una respuesta integral en materia de seguridad	Región 9, Limón, Pococí, Matina, Guácimo, Talamanca, Siquirres.	Población de la Región Atlántica	Número de Escuelas y Colegios con actividades de formación a niños, niñas y adolescentes en la prevención de la violencia y promoción de una cultura de paz.	N.D	2003 =10 2004 =10 2005 =10 2006 = 6 Total de Escuelas :36 2003 =2 2004 =2 2005 =1 2006 =1 Total de Colegios:6	Programa presupuestario 107- Seguridad Ciudadana	M.S.P
						Número de actividades de formación a padres y		2003 = 12 2004 = 11 2005 = 11 2006 = 9	Programa presupuestario 107- Seguridad Ciudadana	MSP

³⁰ Áreas Turísticas Región N° 9: Barra del Colorado Sur, Barra del Colorado Norte, Cahuita, Puerto Viejo, y Manzanillo

Plan Regional de Desarrollo Huetar Atlántica 2003-2006

Objetivo general	Políticas	Acciones Estratégicas (Programas y Proyectos)	Objetivo Específico de la acción	Cobertura Geográfica	Población Objetivo	Indicador	Situación Actual	Meta Anual y del Período	Estimación Presupuestaria y fuente de financiamiento (millones de colones)	Institución Responsable
						personal docente sobre prevención y promoción de una cultura de paz.		Total actividades:43		
						Número de redes interinstitucionales para erradicar la explotación sexual comercial infantil funcionando ³¹		2003= 1 2004 = 1 Total =2		
		Acción policial especial en las diez comunidades más vulnerables	Ejecutar un plan de acción policial especial en las diez comunidades más vulnerables del país, con el propósito de minimizar su incidencia delictiva.	Comunidades de Cieneguita y Limón 2000.	Habitantes de las comunidades más vulnerables.	Número de comunidades más vulnerables con plan de acción policial especial ejecutado.	Se está iniciando un proceso de atención especial a estas comunidades.	2003=1 2004=1	Programa presupuestario 107- Seguridad Ciudadana	MSP
		Fiscalizar las Empresas de Seguridad Privada	Fiscalizar las Empresas de Seguridad Privada con el propósito de establecer un mayor control sobre los servicios que brindan.	Región N°9	Empresas de Seguridad Privada	Número de empresas registradas Número de operativos de fiscalización	N.D	2003 = 6 2004 = 5 2005 = 5 2006 = 4	Programa presupuestario 107- Seguridad Ciudadana	MSP

³¹ Las Instituciones que abordarán el tema de la explotación sexual comercial infantil, son: Ministerio Público, Ministerio de seguridad Pública, Organismo de Investigación Judicial, Patronato Nacional de la Infancia, Municipalidades, Ministerio de Obras Públicas y Transportes, Instituto Costarricense de Turismo, Ministerio de Trabajo y Seguridad Social.

Plan Regional de Desarrollo Huetar Atlántica 2003-2006

Objetivo general	Políticas	Acciones Estratégicas (Programas y Proyectos)	Objetivo Específico de la acción	Cobertura Geográfica	Población Objetivo	Indicador	Situación Actual	Meta Anual y del Período	Estimación Presupuestaria y fuente de financiamiento (millones de colones)	Institución Responsable
						realizados.		2003 =17 2004 =17 2005 =17 2006 =13 Total= 64		
	Profesionalización y capacitación de la Fuerza Pública.	Capacitación a funcionarios policiales.	Capacitar a los funcionarios policiales, con el propósito de que cuenten, con los conocimientos necesarios para el desempeño de sus funciones.	Región N°9	Funcionarios policiales capacitados	Número de funcionarios capacitados en violencia intrafamiliar	N.D	2003= 20 2004 = 20 2005= 20 2006 = 15 Total de funcionarios:75	Programa presupuestario 107- Seguridad Ciudadana	MSP
						Número de funcionarios capacitados en las 10 Direcciones Regionales, sobre derechos y responsabilidades de la niñez y de la adolescencia	N.D	2003 - 12 2004 = 12 2005 = 12 2006 = 9 Total: 45		
Proteger la soberanía nacional, la vigilancia, el mantenimiento del orden público y la seguridad de los habitantes, desarrollando	Fortalecer el ejercicio del control migratorio	Expedición de documentos que acreditan la permanencia en el país	Expedir un nuevo documento de permanencia con altas medidas de seguridad	Región Huetar Atlántica.	Extranjeros residiendo legalmente en la Región Huetar Atlántica del país según categoría migratoria	Documento de permanencia homologado y seguro	Migración San José, ya realizó un Estudio de factibilidad	Meta final Nuevo documento circulando 2003 Iniciar la expedición	Presupuesto de la República	Dirección General de Migración

Plan Regional de Desarrollo Huetar Atlántica 2003-2006

Objetivo general	Políticas	Acciones Estratégicas (Programas y Proyectos)	Objetivo Específico de la acción	Cobertura Geográfica	Población Objetivo	Indicador	Situación Actual	Meta Anual y del Período	Estimación Presupuestaria y fuente de financiamiento (millones de colones)	Institución Responsable
acciones efectivas para la prevención del delito, colaborando en su represión y en apoyo a la defensa de los recursos naturales, en estricto cumplimiento del ordenamiento jurídico.										
		Desconcentración del acto de deportación	Desconcentrar el acto de deportación en la Oficina Regional de Limón, para la realización de un control migratorio más efectivo y expedito.	Zona Huetar Atlántica	Extranjeros radicando en condiciones irregulares	Oficina Regional de Limón deportando	Oficinas Centrales	2003: Iniciar el acto de deportación en Limón	2.000.000 Presupuesto de la República	Dirección General de Migración
		Implementación de sellos de seguridad	Utilizar nuevos sellos de entrada o salida del territorio nacional de personas, a efecto de contrarrestar la utilización de sellos falsos.	Delegación Regional de Limón y Oficina de la Sixaola	Sociedad de costarricense, viajeros nacionales y extranjeros que entren o salgan por los Puestos Migratorios de Limón, y Sixaola	Sellos seguros operando	Estudios efectuados demuestran que urge la incorporación de medidas de seguridad a los sellos de entrada y salida.	Meta Final Utilizar sellos de entrada y salida del país con medidas de seguridad 2002: Estudio de mercado 2003: Implementación de nuevos sellos con medidas de seguridad.	Presupuesto de la República	Dirección General de Migración
	Modernización de la gestión migratoria	Proyecto de Actualización y mejoramiento tecnológico	Dotar de nueva tecnología a los Puestos para el tránsito	Delegación Regional de Limón y Oficina Regional de	Nacionales y extranjeros de pasaporte	Lectores que consisten de registro de	Lectores adquiridos y sistemas diseñados	2003: Lectores funcionando	Presupuesto de la República y ayuda externa	Dirección General de Migración

Plan Regional de Desarrollo Huetar Atlántica 2003-2006

Objetivo general	Políticas	Acciones Estratégicas (Programas y Proyectos)	Objetivo Específico de la acción	Cobertura Geográfica	Población Objetivo	Indicador	Situación Actual	Meta Anual y del Período	Estimación Presupuestaria y fuente de financiamiento (millones de colones)	Institución Responsable
			internacional de personas a efecto de garantizar el registro oportuno de los movimientos y la verificación de la autenticidad de los pasaportes con caracteres OCR	de Sixaola	lectura mecánica	movimientos migratorios operando				

Plan Regional de Desarrollo Huetar Atlántica 2003-2006

Eje de Desarrollo: Transparencia en la Función Pública y Participación Ciudadana
Objetivo Estratégico: Promover mecanismos transparentes, ágiles y efectivos de participación ciudadana, de rendición de cuentas y de evaluación para mejorar la gestión y los servicios públicos.
Área Temática: Modernización del Estado

Objetivo general	Políticas	Acciones Estratégicas (Programas y Proyectos)	Objetivo Específico de la acción	Cobertura Geográfica	Población Objetivo	Indicador	Situación Actual	Meta Anual y del Período	Estimación Presupuestaria y fuente de financiamiento (millones de colones)	Institución Responsable
Gestar un monitoreo del proceso de implementación del Regional Desarrollo de la Región Huetar Atlántica.	Coordinar con las instituciones de la región, la formulación de planes de ejecución de los programas anuales	Encuentros trimestrales de seguimiento con los sectores que operan en la región	Fomentar la cultura de la planificación en las instituciones de la región	Toda la región Huetar Atlántica	Instituciones del sector público	Nº de reuniones realizadas	Las instancias de coordinación intersectorial no son frecuentes	4 reuniones de monitoreo anuales	Sin estimación presupuestaria	JAPDEVA
Establecer un sistema integral de información regional	Fortalecer y consolidar la red de información agropecuaria INFOAGRO como instrumento que facilite la toma de decisiones.	Apoyar divulgación de información para la Comercialización Regional interna y externa	Un centro de información con fácil acceso para el agricultor con información del mercado tanto interno como externo	Toda la provincia	Población productiva de la región	% de avance en el desarrollo de la red, cada año	Existen instancias organizativas decantales, interesadas en fortalecer este proceso.	2003: Base de datos actualizada 2004: Sistema de información agropecuaria en operación	10.0 millones	JAPDEVA
Establecer un sistema integral de información regional	Iniciar la cultura de intercambio y establecimiento de una base de datos regional	Programa de recopilación, custodia y dispersión de información regional	Gestar el establecimiento de una instancia de fácil acceso a la información existente sobre todo el quehacer regional	Toda la provincia	Toda la población estructura institucional regional y nacional	Volumen de información almacenada y disponible	No se ha consolidado un centro que concentre toda la información existente sobre la región Huetar Atlántica.	2003: Base de datos diseñada y equipada 2004: inicio de recopilación y sistematización de información 2005-2006, divulgación y accesibilidad de la información.	10 millones	JAPDEVA
Mejorar las condiciones de producción, comercialización agropecuaria, pesquera y acuícola en la región.	Implementar nuevas opciones para protección de cuencas y sustitución de la madera	Siembra de nuevas áreas de bambú con fines de industrialización.	Impulsar la siembra de 300 hectáreas de bambú.	Los 6 Cantones de la provincia	Población dedicada a la producción agropecuaria	Avance en el desarrollo de las obras	Se está dando un aumento en el uso del Bambú para diferentes actividades productivas	2003: Recopilar información sobre la industrialización del Bambú 2004: Establecer convenio entre JAPDEVA y la misión China 2005	JAPDEVA aportará una contra-partida para completar el costo del acuerdo a su disponibilidad financiera.	JAPDEVA

Plan Regional de Desarrollo Huetar Atlántica 2003-2006

Objetivo general	Políticas	Acciones Estratégicas (Programas y Proyectos)	Objetivo Específico de la acción	Cobertura Geográfica	Población Objetivo	Indicador	Situación Actual	Meta Anual y del Período	Estimación Presupuestaria y fuente de financiamiento (millones de colones)	Institución Responsable
								Asignación Presupuestaria interinstitucional. 2006, iniciar áreas de siembra en toda la región		
Mejorar las condiciones de producción, comercialización agropecuaria, pesquera y acuícola en la región.	Fomentar la existencia de espacios y oportunidades que faciliten la generación de empleo al microempresario	Centro de Servicios del Caribe.	Dotar a la población de un centro de servicios que permita la generación de empleo	Toda la provincia	Población de la región	% de avance	Avance obra 55%	2003.: Negociación para la continuidad (5%) basado en el resultado de la negociación se espera, para el período: 2004 Mantenimiento 15%. 2005 Construcción de 2 módulos (20%) 2006 Construcción de 2 módulos (30%) 2007 Obra terminada (30%)	250.000.000 Presupuesto ordinario de JAPDEVA	JAPDEVA IMAS
Disminuir las desigualdades regionales existentes en el Territorio Nacional.	Planificación estratégica regional y sectorial.	Asesorar a las cooperativas en la elaboración y ejecución de planes estratégicos operativos.	Lograr un asesoramiento efectivo en la elaboración de planes armónicos en las cooperativas de cada región y sector.	Región Huetar Atlántica	2.000 personas	# de cooperativas con planes estratégicos y/o operativos.	En etapa de diagnóstico.	16	N.D.	INFOCOOP
	Planificación estratégica regional y sectorial.	Mejoramiento de la planificación y evaluación institucional.	Lograr un mayor impacto institucional en las regiones y sectores.	Región Huetar Atlántica	3.900 personas	# de cooperativas atendidas	Se busca adicionar los recursos de INFOCOOP los de otras instituciones.	15 por año	N.D.	INFOCOOP
	Construir mecanismos de vinculación entre las cooperativas procurando la	Desarrollo empresarial organizativo de la cooperativa.	Lograr una mayor competitividad y valor agregado en los proyectos financiados.	Región Huetar Atlántica	1.000 personas	# de proyectos financiados de cooperativas.	Mapeo y diagnóstico de cooperativas, identificación de ideas de proyectos en la región.	4	N.D.	INFOCOOP

Plan Regional de Desarrollo Huetar Atlántica 2003-2006

Objetivo general	Políticas	Acciones Estratégicas (Programas y Proyectos)	Objetivo Específico de la acción	Cobertura Geográfica	Población Objetivo	Indicador	Situación Actual	Meta Anual y del Período	Estimación Presupuestaria y fuente de financiamiento (millones de colones)	Institución Responsable
	consolidación de redes empresariales y organizativas.									

Plan Regional de Desarrollo Huetar Atlántica 2003-2006

Objetivo general	Políticas	Acciones Estratégicas (Programas y Proyectos)	Objetivo Específico de la acción	Cobertura Geográfica	Población Objetivo	Indicador	Situación Actual	Meta Anual y del Período	Estimación Presupuestaria y fuente de financiamiento (millones de colones)	Institución Responsable
Facilitar la generación de procesos orientados al fortalecimiento de la participación de la sociedad, como sistema eficaz para el logro de un desarrollo integral y sostenible de las comunidades.	Participación de las organizaciones de la sociedad en el desarrollo de programas y proyectos locales y regionales.	Programas de capacitación a las organizaciones comunales, en el diseño, ejecución y evaluación de proyectos.	Realizar acciones de formación y capacitación a los dirigentes comunales en la formulación, ejecución y evaluación de proyectos.	Guacimo Limón Matina Pococí Siquirres Talamanca	Dirigentes comunales	% de dirigentes comunales capacitados.		Se capacitarán 1.200 dirigentes comunales en la elaboración de proyectos . 2003 30% 2004 30% 2005 30% 2006 10%	Para la operacionalización de todas las políticas se cuenta como fuente de financiamiento únicamente con el Presupuesto Nacional y no se puede estimar el presupuesto para cada una en forma específica.	Dinadeco
			Canalizar financiamiento y apoyo técnico para la ejecución de proyectos comunales	Guácimo Limón Matina Pococí Siquirres Talamanca	Organizaciones comunales	% de organizaciones comunales que presenten proyectos, para ser financiados.	En el año 2002 se aprobaron 2 proyectos por un monto de ₡3.660.942	Lograr que 8 organizaciones comunales presenten proyectos. 2003 30% 2004 30% 2005 30% 2006 10%		Dinadeco
			Consolidar los procesos de capacitación y asesoría a los dirigentes de las organizaciones que propicien el desarrollo comunal.	Guácimo Limón Matina Pococí Siquirres Talamanca	Dirigentes comunales	% de dirigentes comunales capacitados		Se capacitaran 1.200 dirigentes comunales en aspectos contables, administrativos, legales, organización, liderazgo, etc., en 15 talleres y se realizarán 3.200 asesorías a las 81 organizaciones comunales. 2003 30% 2004 30% 2005 30% 2006 10%	Presupuesto Nacional	Dinadeco

Plan Regional de Desarrollo Huetar Atlántica 2003-2006

Objetivo general	Políticas	Acciones Estratégicas (Programas y Proyectos)	Objetivo Específico de la acción	Cobertura Geográfica	Población Objetivo	Indicador	Situación Actual	Meta Anual y del Período	Estimación Presupuestaria y fuente de financiamiento (millones de colones)	Institución Responsable
	Promover la participación de las organizaciones comunales en el desarrollo de los programas regionales y cantonales a cargo de las instituciones gubernamentales	Participación institucional y organizativo en los programas de instituciones del gobierno	Establecer los mecanismos de coordinación con las instituciones PANI, ICD, M. SALUD, MUNICIPALIDADES, MOPT, Consejo Nacional De La Política Publica De La Persona Joven, IAFA, involucradas en los programas de desarrollo comunal.	Guácimo Limón Matina Pococí Siquirres Talamanca	Organizaciones comunales.	# de talleres realizados # ADE constituidas # asesorías brindadas.		Ejecución de 6 talleres de capacitación en prevención de drogas, coordinado con el ICD e IAFA Constitución de ADE Pro Cen-Cinai asesoría a las ADC en la constitución de los comités tutelares de menores.	Presupuesto Nacional	Dinadeco
			Realizar los trámites correspondientes de entrega de los fondos del 2% del Impuesto sobre la renta, mediante asesorías y elaboración de documentos, con el fin de asignar los recursos a las organizaciones comunales amparadas a la Ley 3859.	Guácimo Limón Matina Pococí Siquirres Talamanca	Organizaciones comunales.	Porcentaje de organizaciones a las que se le tramita el 2% del impuesto sobre la renta.		Tramitar la documentación del 2% del impuesto sobre la renta al 100% de las organizaciones de la Región Atlántica que tengan los requisitos.		Dinadeco
		Implementar plan de acción inmediata a territorios indígenas.	Dotar a las asociaciones de desarrollo indígena de la región de mayores destrezas gerenciales	Reserva Indígena de Nairi Aguari, Talamanca Bibri, Cabecar, Cabecar teliri, Cocles de Talamanca y Cabecar Tainy La Estrella,	Asociaciones indígenas.	% de compromisos cumplidos	Baja efectividad de las gestiones de las organizaciones indígenas.	Cumplimiento de un 50% de los compromisos adquiridos en el 2003	800.000.000	Dinadeco

Plan Regional de Desarrollo Huetar Atlántica 2003-2006

Objetivo general	Políticas	Acciones Estratégicas (Programas y Proyectos)	Objetivo Específico de la acción	Cobertura Geográfica	Población Objetivo	Indicador	Situación Actual	Meta Anual y del Período	Estimación Presupuestaria y fuente de financiamiento (millones de colones)	Institución Responsable
Impulsar una cultura nacional de eficiencia y eficacia en la prestación de servicios municipales	Modernización Municipal	Programa de Administración Tributaria Municipal	Propiciar conformación catastros para una mejor gestión tributaria municipal	6 cantones	6 municipalidades	Nº de catastros en formación	6 proyectos	2 catastros	N.D.	IFAM Municipalidades
		Programa de Administración Tributaria Municipal	Propiciar valoración técnica de los bienes inmuebles en municipalidades con catastro	6 cantones	6 municipalidades	Nº de municipalidades en valoración	6 proyectos	2 municipalidades	N.D.	IFAM Municipalidades
		Programa de Administración Tributaria Municipal	Crear e implantar sistema integrado de administración tributaria (SIM)	6 cantones	6 municipalidades	Un sistema integrado operando	Sistemas parciales	2 sistemas	N.D.	IFAM
		Programa de formación municipal continúa	Capacitar alcaldes municipales	6 municipalidades	6 alcaldes	Nº de Alcaldes capacitados	N.A	8	N.D.	IFAM